




医政総発 0915 第1号
平成 23 年 9 月 15 日

各 都道府県
保健所設置市
特別区 医政主管部（局）長 殿

厚生労働省医政局総務課長



「産科医療補償制度第1回再発防止に関する報告書」に関する
揭示用資料の活用について

医療行政の推進につきましては、平素から格別の御高配を賜り厚く御礼申し上げます。
産科医療補償制度につきましては、平成23年8月22日付医政総発0822第1号「産科医療補償制度第1回再発防止に関する報告書の公表について」により、貴管下医療機関に対し、「産科医療補償制度第1回再発防止に関する報告書」を周知するよう依頼したところです。本報告書においては、再発防止策等に関する提言とともに、この提言をより広く周知するための揭示用資料（別添）が掲載されております。貴職におかれましては、これらの揭示用資料を活用し、貴管下医療機関に対する周知を行う等により、産科医療の質の向上に向けた取組を進めていただきますよう、お願いいたします。



再発防止委員会からの提言

産科医療補償制度再発防止委員会において取りまとめた「第1回 産科医療補償制度 再発防止に関する報告書」の「テーマに沿った分析」の中で提言を行っています。提言は、産科医療関係者の皆様にこれだけに行っていたらいいと考える内容です。産科医療関係者の皆様にとっては、日常の臨床現場で当然行っていると思われる内容もありますが、一方で実際に掲載した事例のようなことが起こっていることも事実です。提言を今一度、日々の診療等の確認にご活用ください。

分娩中の胎児心拍数聴取について

産科医療関係者は、胎児心拍数聴取にあたって「産婦人科診療ガイドライン—産科編2011」および「助産所業務ガイドライン2009年改定版」に従い、分析対象事例からの教訓として、まずは以下のことを徹底して行う。

(1) 病院・診療所

- ① 妊産婦が入院した際は、分娩監視装置を20分以上装着し、正常胎児心拍パターンであることを確認する。
- ② ①を満たした場合、次の分娩監視装置装着までの一定時間（6時間以内）は間欠的胎児心拍数聴取（15～90分ごと）で監視を行う。ただし、分娩監視装置による連続モニタリングを行ってもよい。
- ③ 産婦人科診療ガイドラインで必要とされる時期に分娩監視装置による連続モニタリングを行う。

(2) 助産所

「助産所業務ガイドライン2009年改定版」に従って胎児心拍数聴取を行う。

※この内容の詳細は、「第1回 産科医療補償制度 再発防止に関する報告書」P18から25をご参照ください。

この情報は、再発防止委員会において取りまとめた「第1回 産科医療補償制度 再発防止に関する報告書」の「テーマに沿った分析」を一部抜粋したものです。本制度の詳細および本報告書につきましては公益財団法人日本医療機能評価機構のホームページ (<http://www.sanka-hp.jcqh.or.jp/>) をご参照ください。





再発防止委員会からの提言

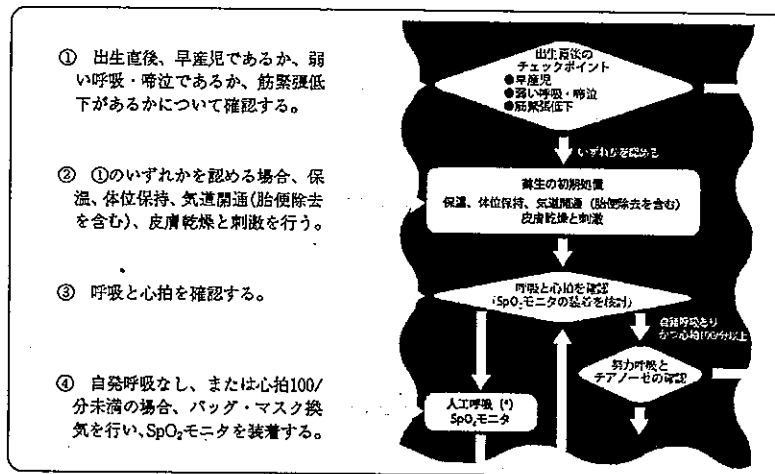
産科医療補償制度再発防止委員会において取りまとめた「第1回 産科医療補償制度 再発防止に関する報告書」の「テーマに沿った分析」の中で提言を行っています。提言は、産科医療関係者の皆様にこれだけは行っていただきたいと考える内容です。産科医療関係者の皆様にとっては、日常の臨床現場で当然行っていると思われる内容もありますが、一方で実際に掲載した事例のようなことが起こっていることも事実です。提言を今一度、日々の診療等の確認にご活用ください。

新生児蘇生について

産科医療関係者は、分娩を行うにあたり次の(1)~(4)のことを必ず行う。

(1) 新生児蘇生の手順に従った実施

分娩に携わるすべての産科医療関係者に求められる蘇生の手順



(2) 器具・器機等の整備

- ① 必要な器具(保温に必要なもの、吸引器具、バッグ・マスク、SpO₂モニタ)を常備する。
- ② 分娩する場所で酸素投与ができるよう整備する。

(3) 新生児の蘇生法アルゴリズムの周知

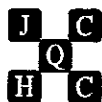
- ① 「新生児の蘇生法アルゴリズム」のポスターを分娩室に掲示する。

(4) 新生児蘇生法に関する講習会の受講

- ① 院内で新生児蘇生法に関する講習会を開催し、産科医療関係者はそれを受講する。
- ② 日本産科・新生児医学会の「新生児蘇生法講習会」を受講する。
- ③ 各地域において新生児蘇生法に関する講習会を継続的に開催し、産科医療関係者はそれを受講する。

※この内容の詳細は、「第1回 産科医療補償制度 再発防止に関する報告書」P 26から36をご参照ください。

この情報は、再発防止委員会において取りまとめた「第1回 産科医療補償制度 再発防止に関する報告書」の「テーマに沿った分析」を一部抜粋したものです。本制度の詳細および本報告書につきましては公益財団法人日本医療機能評価機構のホームページ (<http://www.sanka-hp.jcqh.or.jp/>) をご参照ください。





再発防止委員会からの提言

産科医療補償制度再発防止委員会において取りまとめた「第1回 産科医療補償制度 再発防止に関する報告書」の「テーマに沿った分析」の中で提言を行っています。提言は、産科医療関係者の皆様にこれだけに行っていたいただきたいと考える内容です。産科医療関係者の皆様にとっては、日常の臨床現場で当然行っていると思われる内容もありますが、一方で実際に掲載した事例のようなことが起こっていることも事実です。提言を今一度、日々の診療等の確認にご活用ください。

子宮収縮薬について

産科医療関係者は、子宮収縮薬の使用にあたって、「産婦人科診療ガイドライン—産科編2011」、「子宮収縮薬による陣痛誘発・陣痛促進に際しての留意点 改訂2011年版」および添付文書を順守し、分析対象事例からの教訓として、まずは以下を徹底して行う。

- (1) 開始時投与量、時間毎に増量する量、維持量を適正に行う。
- (2) 子宮収縮薬を使用する前から必ず分娩監視装置を装着し、使用中は子宮収縮および胎児心拍数を連続的に記録し、厳重に監視する。
- (3) 子宮収縮薬の使用の際、使用の必要性(適応)、手技・方法、予想される効果、主な有害事象、および緊急時の対応などについて、事前に説明し妊産婦の同意を得る。
- (4) 子宮収縮薬の使用について、診療録に記載する。

※この内容の詳細は、「第1回 産科医療補償制度 再発防止に関する報告書」P37から53をご参照ください。

この情報は、再発防止委員会において取りまとめた「第1回 産科医療補償制度 再発防止に関する報告書」の「テーマに沿った分析」を一部抜粋したものです。本制度の詳細および本報告書につきましては公益財団法人日本医療機能評価機構のホームページ(<http://www.sanka-hp.jcqh.or.jp/>)をご参照ください。





再発防止委員会からの提言

産科医療補償制度再発防止委員会において取りまとめた「第1回 産科医療補償制度 再発防止に関する報告書」の「テーマに沿った分析」の中で提言を行っています。提言は、産科医療関係者の皆様にこれだけに行っていたきたいと考える内容です。産科医療関係者の皆様にとっては、日常の臨床現場で当然行っていると思われる内容もありますが、一方で実際に掲載した事例のようなことが起こっていることも事実です。提言を今一度、日々の診療等の確認にご活用ください。

臍帯脱出について

産科医療関係者は、分娩管理を行うにあたり以下について認識する。

- (1) 臍帯脱出が起こった3件すべてに、経産婦、頭位、分娩誘発、メトロイリント挿入、メトロイリント自然脱出、妊産婦の移動、人工破膜という共通点があった。
- (2) 児頭が一度固定されたとしても、妊産婦の移動や体位交換などにより児頭の位置が変わることがある。
- (3) 臍帯下垂がないことを内診や超音波で確認しても、臍帯脱出をきたした事例があった。

※この内容の詳細は、「第1回 産科医療補償制度 再発防止に関する報告書」P54から61をご参照ください。

この情報は、再発防止委員会において取りまとめた「第1回 産科医療補償制度 再発防止に関する報告書」の「テーマに沿った分析」を一部抜粋したものです。本制度の詳細および本報告書につきましては公益財団法人日本医療機能評価機構のホームページ (<http://www.sanka-hp.jqhc.or.jp/>) をご参照ください。

