

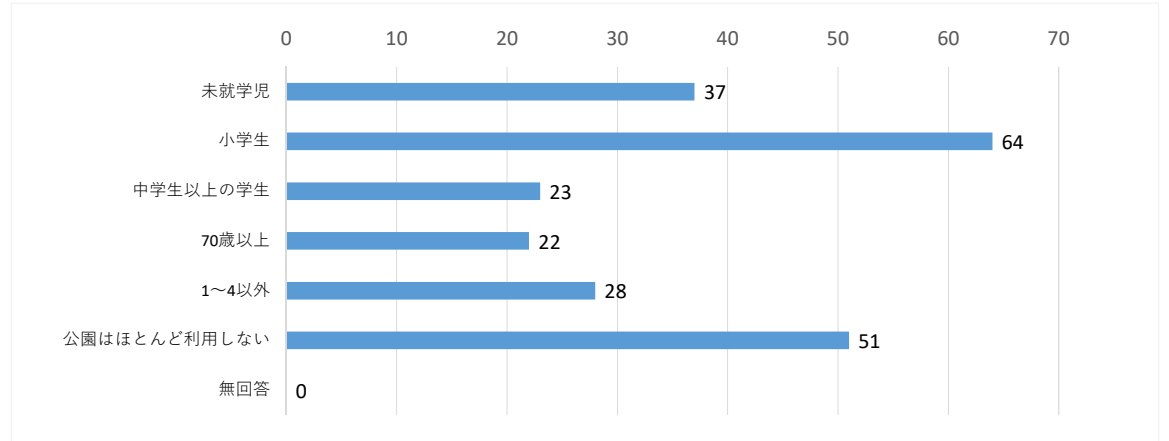
新規公園整備に向けたアンケート結果

■アンケート調査の回答数

| 回覧・配布 世帯数 | 回答数 |
|--------------|-----|
| 788 | 172 |

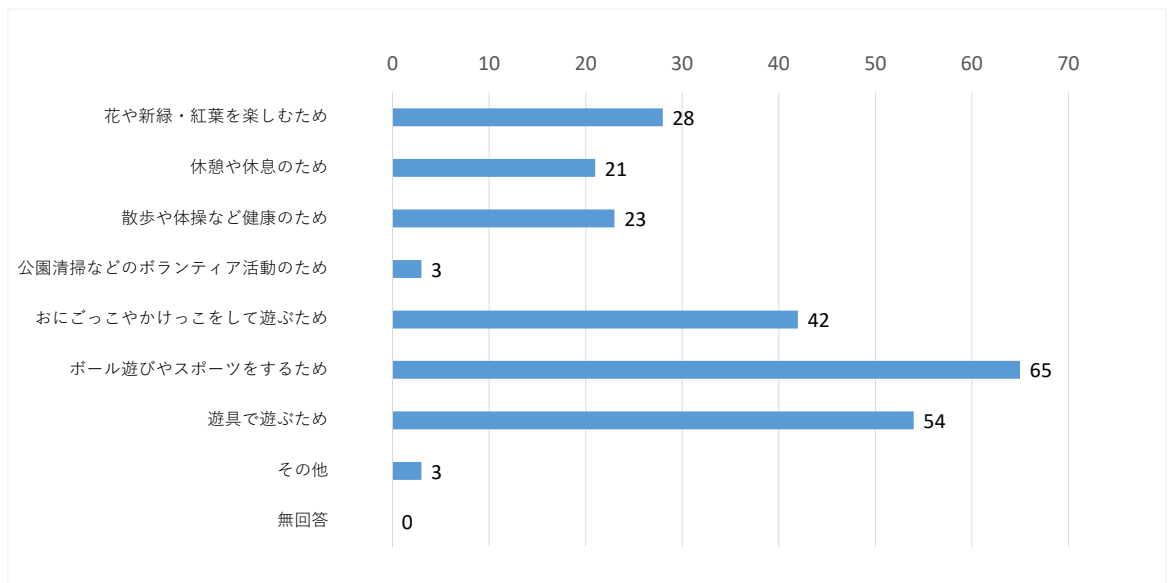
【問1】 あなたの家族の中でよく公園を利用されている方についてあてはまるものを2つまで選んでください。

| 選択肢 | 回答数 |
|----------------|-----|
| 1 未就学児 | 37 |
| 2 小学生 | 64 |
| 3 中学生以上の学生 | 23 |
| 4 70歳以上 | 22 |
| 5 1～4以外 | 28 |
| 6 公園はほとんど利用しない | 51 |
| 無回答 | 0 |
| 合計 | 225 |



【問2】 公園を利用する主な目的としてあてはまるものを2つまで選んでください。

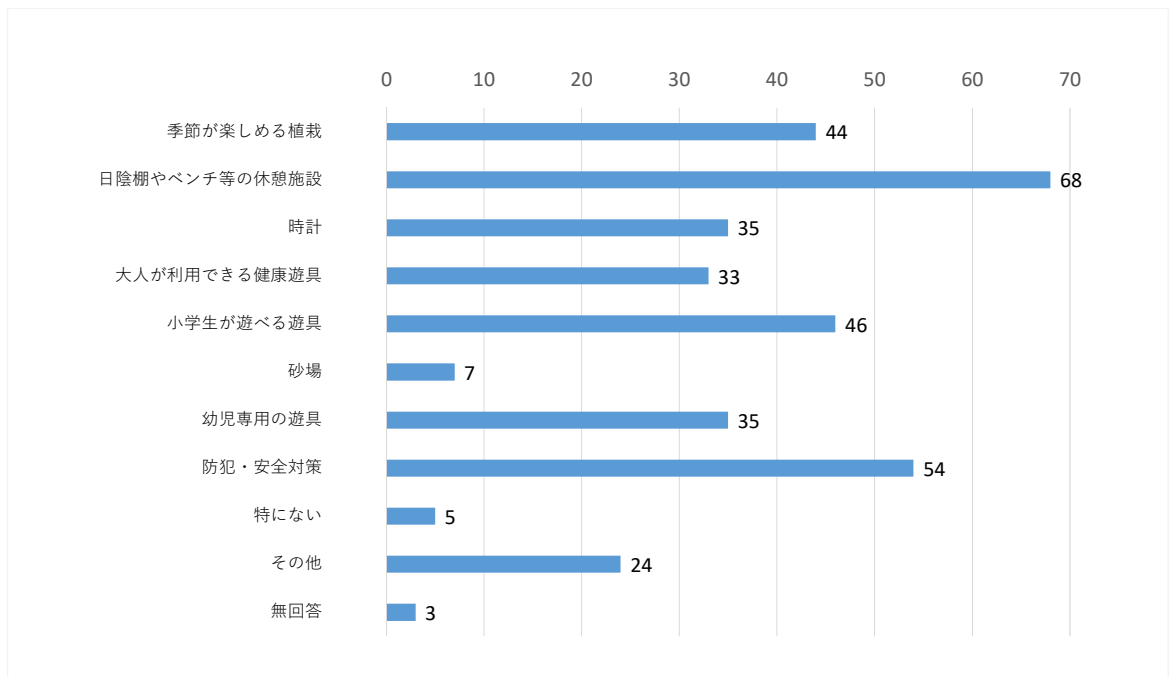
| 選択肢 | 回答数 |
|----------------------|-----|
| 1 花や新緑・紅葉を楽しむため | 28 |
| 2 休憩や休息のため | 21 |
| 3 散歩や体操など健康のため | 23 |
| 4 公園清掃などのボランティア活動のため | 3 |
| 5 おにごっこやかけっこをして遊ぶため | 42 |
| 6 ボール遊びやスポーツをするため | 65 |
| 7 遊具で遊ぶため | 54 |
| 8 その他 | 3 |
| 無回答 | 0 |
| 合計 | 239 |



指定回答数以上の回答をした人の回答も採用しています。

【問3】 新規公園整備への要望についてあてはまるものを2つまで選んでください。

| 選択肢 | 回答数 |
|-----------------|-----|
| 1 季節が楽しめる植栽 | 44 |
| 2 日陰棚やベンチ等の休憩施設 | 68 |
| 3 時計 | 35 |
| 4 大人が利用できる健康遊具 | 33 |
| 5 小学生が遊べる遊具 | 46 |
| 6 砂場 | 7 |
| 7 幼児専用の遊具 | 35 |
| 8 防犯・安全対策 | 54 |
| 9 特にない | 5 |
| # その他 | 24 |
| 無回答 | 3 |
| 合計 | 354 |



指定回答数以上の回答をした人の回答も採用しています。

【問4】 その他、ご意見がありましたら、ご記入ください。

| 選択肢 | 回答数 |
|-------|-----|
| 1 意見有 | 101 |
| 2 意見無 | 71 |
| 合計 | 172 |