


# 西宮市内で在宅医療をご利用の皆様へ

## 「在宅医療廃棄物」の出し方

在宅医療において生じるごみは下記の手順に沿って適正な処置をお願いします。

受け取った  
『医療機関』  
『薬局』へ  
返すもの

往診、訪問診療で用いる、  
注射器(針付き)、点滴針など



注射器(針付き)



点滴針



ペン型自己注射針・  
自己穿刺針など



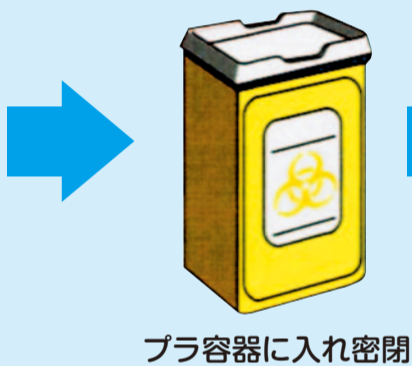
ペン型自己注射針  
針ケース



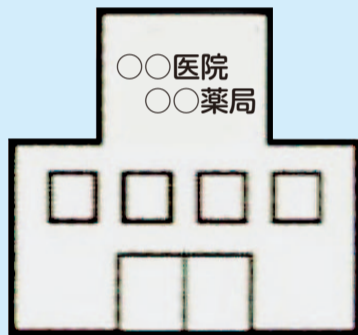
自己穿刺針

感染を有している廃棄物も対象になります

ふた付の専用容器を使用してください。  
(例) プラ容器 ※病院等・薬局へ返してください。




プラ容器に入れ密閉



『もやさない  
ごみ』  
に出せるもの

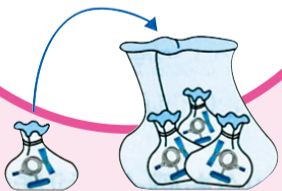
びん類・缶類

栄養ドリンク・薬びん(缶)など  
※直接コンテナ容器(袋に入れ  
ないで)に入れてください。



中身を取り除き、  
水で洗う。

『もやす  
ごみ』  
に出せるもの



- ◆ バッグ内の残液、紙おむつの汚物は中身を捨てて空にしてください。
- ◆ 在宅医療廃棄物をビニール袋などに入れ、他のごみと一緒にごみ袋に入れて出してください。

プラスチック類

バッグ類: 輸液・蓄尿・ストーマ  
(人工肛門)・CAPD・  
栄養剤など各種バッグ



栄養剤バッグ

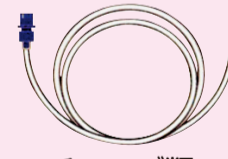


ストーマ袋



CAPDバッグ

チューブ類: 吸引チューブ・輸液ライン・CAPDチューブ・各種チューブ



チューブ類



カテーテル類

カテーテル類: 導尿カテーテル他

※針の部分は切り取る。

その他: ペン型自己注射カートリッジ(注射筒)  
栄養剤などの注入器




※針は取り外す。




布、紙類

ガーゼ類・脱脂綿類・紙おむつ類  
※汚物はトイレに流してください。



日本医師会: 在宅医療廃棄物の取扱いガイド、イラストのみ転載



問い合わせ先  
西宮市環境局環境事業部  
美化企画課  
☎0798-35-8653



分別ルールを守って、  
安全・安心な出し方に、  
ご理解とご協力をお  
願いします。

協力: 西宮市医師会 西宮市薬剤師会