

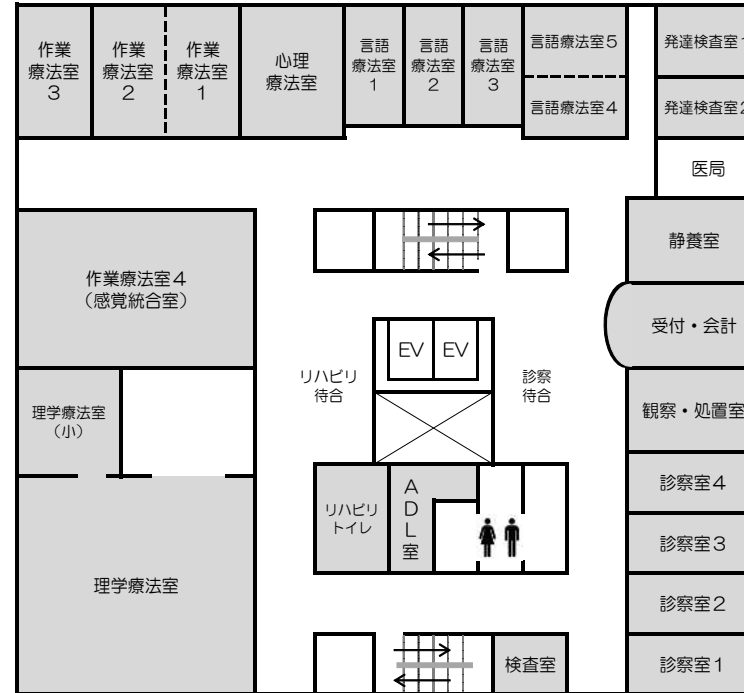
西宮市立こども未来センター フロアマップ

Nishinomiya Children's Support Center Floor Maps



1階 | Level 1

- [サロン]**
玄関を入ってすぐのところに 気軽に利用いただけるサロンを設置しています。
- [保育室]**
通園療育部門の「わかば園」の保育室は、安全に配慮するとともに、明るい雰囲気の中で安心して過ごせるように設計しています。
- [子どもトイレ]**
子どもトイレは各保育室に隣接して設けられており、子供の利用しやすさに配慮して、便器等を配置しています。



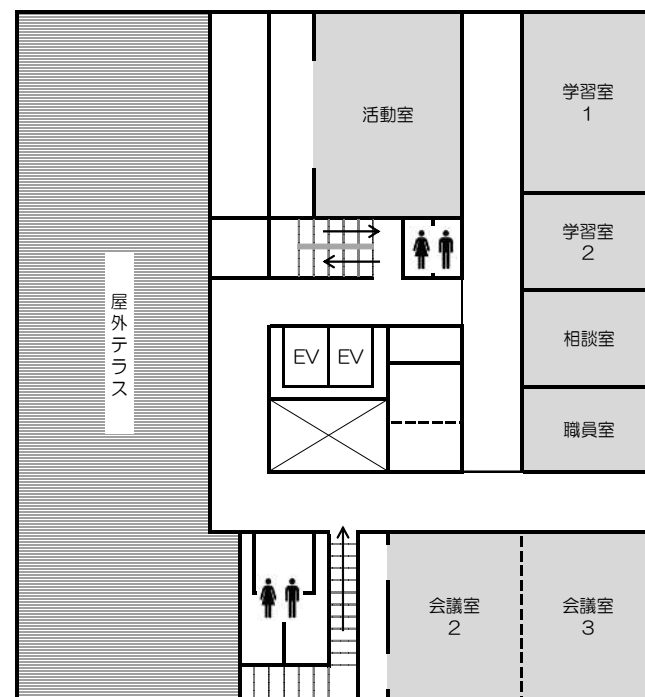
2階 | Level 2

- [受付と待合スペース]**
診療部門は2階に集約していますが、そのための総合受付となります。待合スペースは落ち着いた色調でまとめています。
- [作業療法室]**
作業療法では、将来の自立や社会生活への適応につながる訓練を行います。また、プランコのような器具を使い、さまざまな感覚情報を適切に処理し、状況に合った行動につながるよう支援します。
- [言語療法室]**
言語療法ではことばやコミュニケーション、食事に関する訓練を行います。集中して訓練を行う小さな部屋と集団での訓練を行う部屋があります。
- [ADL室]**
普段の生活での日常生活に必要な動作を練習するための家のような設備の部屋(キッチン、風呂)を設けています。
- [診察室]**
通常の病院などと比較すると、色調など落ち着いた雰囲気になっています。ライフステージにわたって地域で安心して生活していけるよう支援します。
- [理学療法室]**
粗大運動(座位、歩行など)の獲得や、姿勢の保持・変換などの訓練を行います。(歩行訓練などを行うため、あるいは大道具を使うため)広いスペースと階段などの移動の練習に使う器具が特徴です。



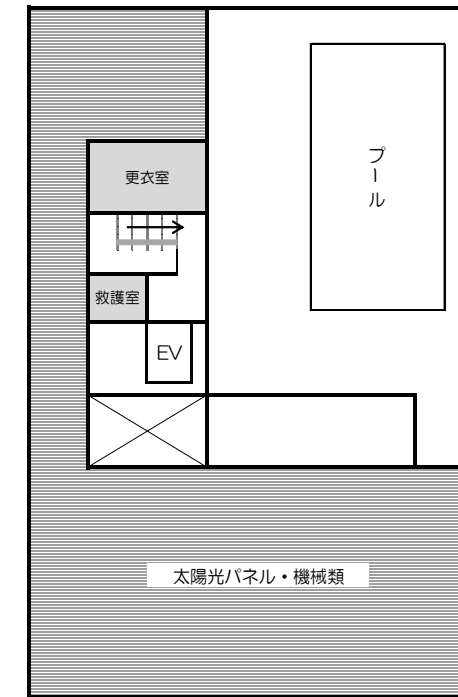
3階 | Level 3

- [相談室・プレイルーム]**
安心して相談いただけるように、大小の相談室を8室、プレイルームを2室設置しています。プライバシーに配慮した設計をしています。
- [多目的室(一時預り)]**
診療・リハビリのあいだ、きょうだい(未就学)を預けることができるスペースです(要申込・有料)。
- [スヌーズルーム]**
光や音、触覚等を伝える道具を組み合わせ、リラクゼーション活動を提供できる空間です。



4階 | Level 4

- [学習室・活動室]**
学校復帰をめざすためのあすなろ教室が用いる教室です。さまざまな指導形態に対応できるような各種の教室を備えています。
- [会議室2・3]**
こども未来センターの行事や会議、教職員・保護者・一般向けのセミナー・研修などを実施することができる部屋です。
- [屋外テラス]**
屋上緑化を行い、リラックスできる空間です。



5階 | Level 5

- [プール]**
わかば園(通園療育部門)が夏に使用するプールです。屋上に設置されています。
- [太陽光パネル]**
屋上には太陽光パネルを設置しています。