

新型コロナウイルスワクチン接種

～ワクチン接種の状況と今後の進め方～

第3版

令和3年9月15日

西宮市



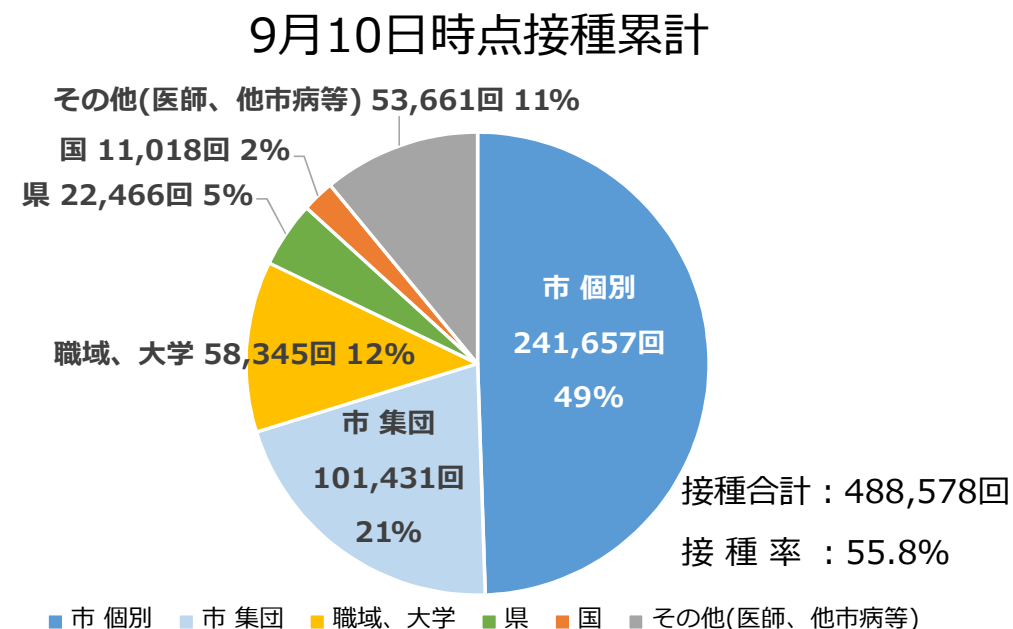
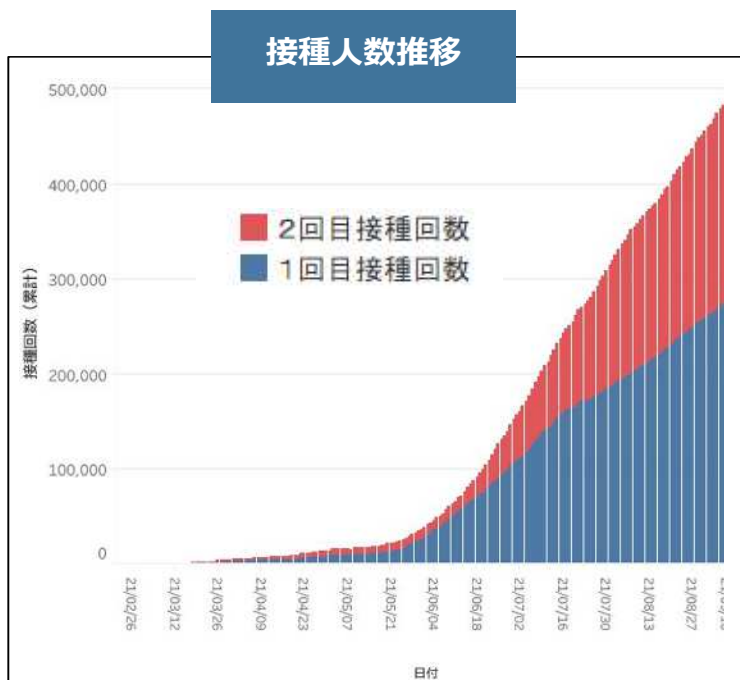
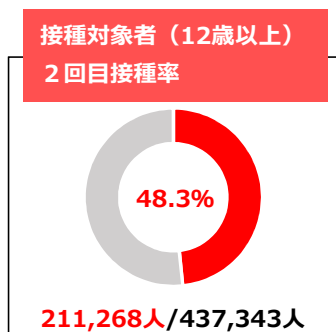
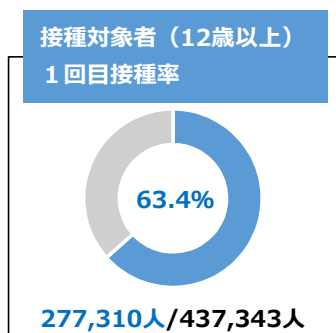
本市のワクチン接種の取組状況

- 本市では、65歳以上の高齢者、基礎疾患を有する方等への接種を優先して進め、
現在では、**12歳以上の全対象者への接種を促進しています。**
- ・ 医療機関等での「**個別接種**」 / ファイザー社製ワクチン
 - ⇒ 現在、市内約290箇所の医療機関等の協力による個別接種を実施中
 - 個別接種を行っている医療機関の予約受付方法等は、随時西宮市ホームページで更新
https://www.nishi.or.jp/kurashi/anshin/infomation/medical_institution.html
 - 一般予約を行っている約22箇所の医療機関について、市のHPから予約ができるよう、
現在準備を進めています。（9月24日、予約システム開設予定）
- ・ 市・医師会等による「**集団接種**」 / ファイザー社製ワクチン、武田/モデルナ社製ワクチン
 - ⇒ 市・医師会等による集団接種は、これまでに最大8会場で実施していましたが、現在は、
にしきた接種会場、塩瀬公民館、山口ホール、市立中央病院 の4箇所で実施しています。
- ・ 国・県による「**大規模接種**」、企業・大学等による「**職域・大学拠点接種**」 / 武田/モデルナ社製ワクチン
 - ⇒ 市以外で実施される大規模接種や職域等との連携を図り、接種を促進しています。
- 今後も引き続き、希望する市民のみなさまへのワクチン接種を進めていきます。

本市の9月10日現在 ワクチン接種状況

- 9月10日現在、12歳以上の対象者への接種率は、1回目 63.4%、2回目 48.3%、接種合計 488,578回（合計接種率 55.8%）となっています。
- 個別接種は全体の49%と最も多く接種が行われ、続いて集団接種の21%となっています。

※ 9月10日時点VRSシステムより抽出、12歳以上対象人口：437,343人（R3.3住基データ）

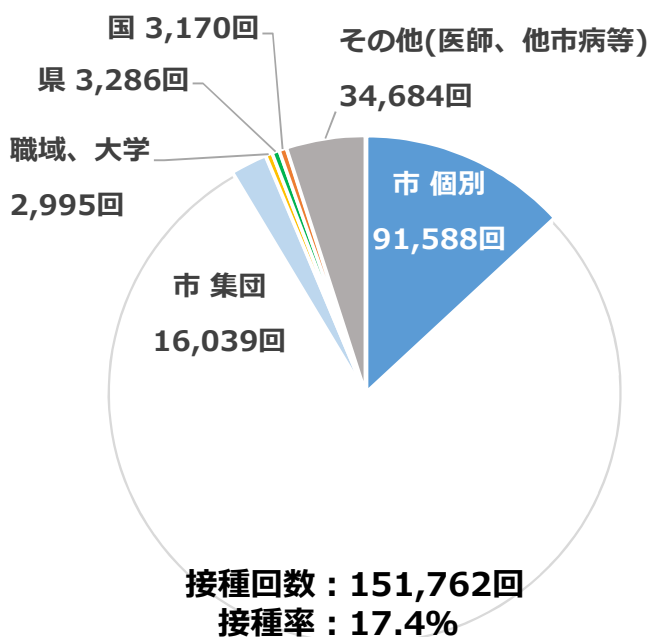


国からのワクチン供給量（本市分）

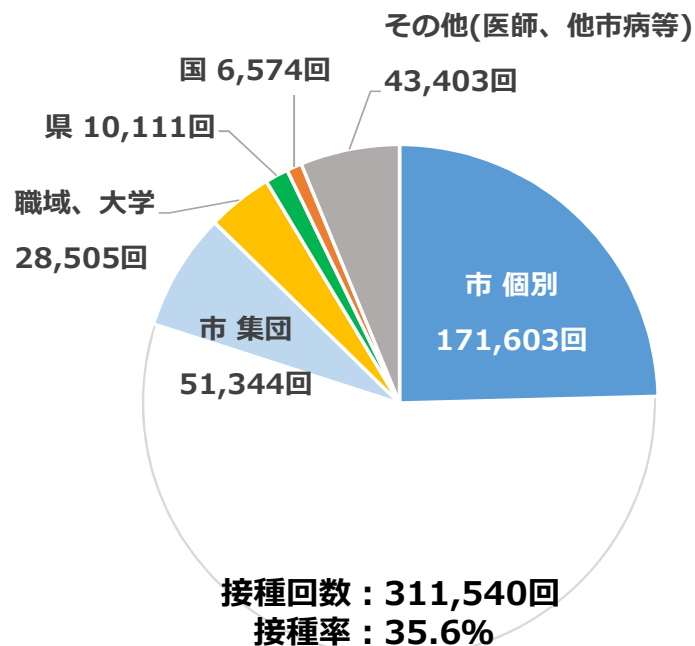
国からの配送期間		供給量		
クール	期間	箱数	接種可能回数	累計（回分）
第2クール	4/16～4/29	1箱	975	975
第4クール	4/30～5/5	1箱	975	1,950
第4'クール	5/6～5/9	13箱	12,675	14,625
第5クール	5/10～5/23	52箱	60,840	75,465
第6クール	5/24～6/6	52箱	60,840	136,305
第7クール	6/7～6/20	47箱	54,990	191,295
第8クール	6/21～7/4	52箱	60,840	252,135
第9クール	7/5～7/18	36箱	42,120	294,255
第10クール	7/19～8/1	29箱	33,930	328,185
第10-2クール(武田/モデルナ社製ワクチンの代替分)		30箱	35,100	363,285
第11クール	8/2～8/15	28箱	32,760	396,045
第12クール	8/16～8/29	33箱	38,610	434,655
第13クール	8/30～9/12	41箱	47,970	482,625
第14クール	9/13～9/26	40箱	46,800	529,425
第14-2クール	9/20～9/26	11箱	12,870	542,295
第15クール	9/27～10/10	27箱	31,590	573,885
第15-2クール以降	10/4～10/10		未定	
新規追加(武田/モデルナ)	9/21～11/11	272箱	27,200	601,085

ワクチン接種の推移 (月別・カテゴリー別集計)

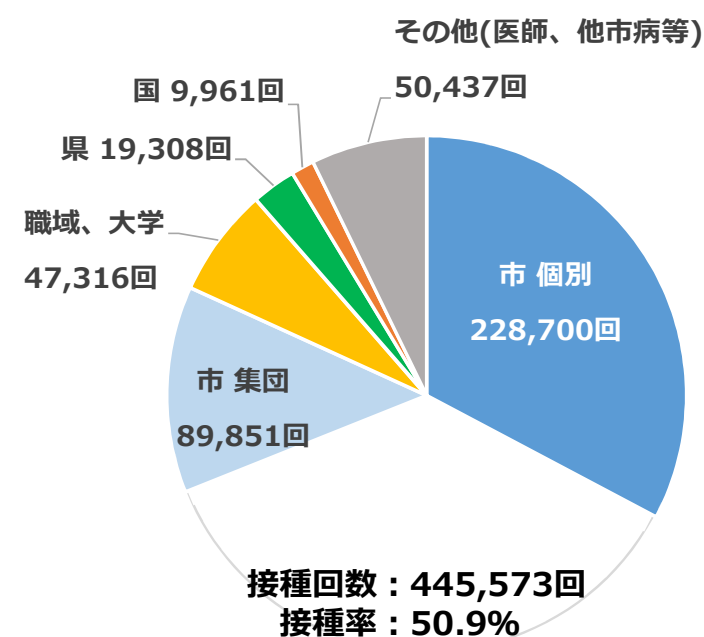
6月末



7月末



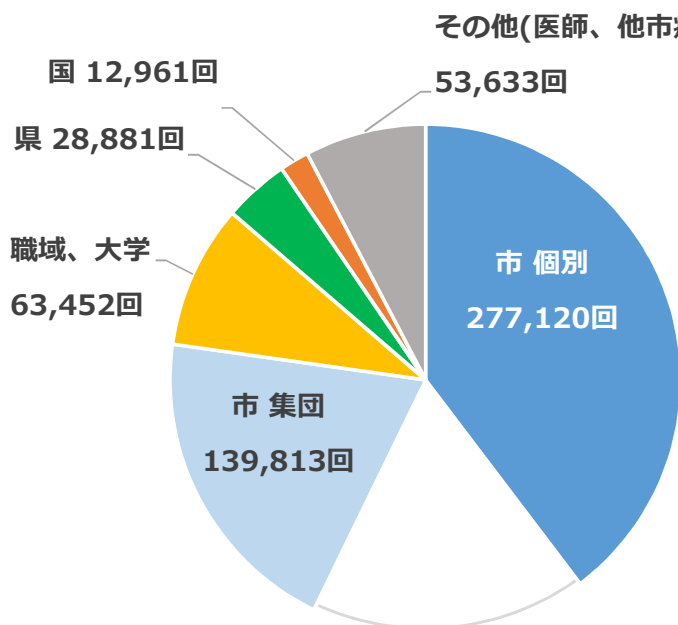
8月末



9/3時点VRS入力数に基づく ※入力作業状況により、後日変更する可能性があります。
12歳以上接種対象者数：437,343人（接種対象回数：874,686回）（※R3.3.31住民基本台帳による）

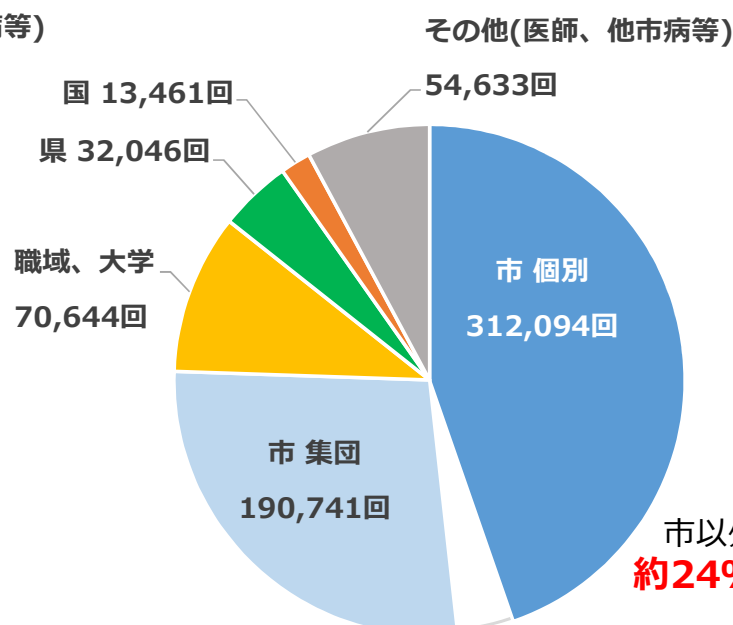
ワクチン接種の進捗予定 (月別・カテゴリー別想定)

9月末・見込み



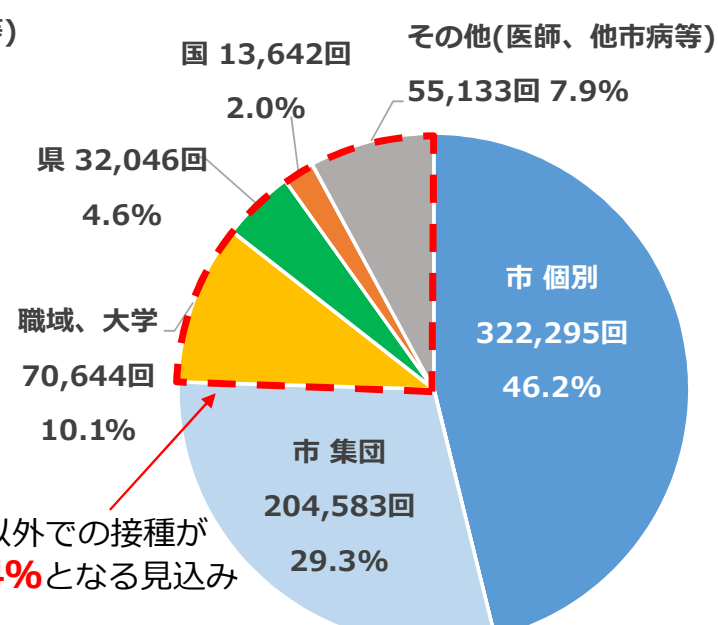
総接種回数：575,860回
接種率：65.8%

10月末・見込み



総接種回数：673,619回
接種率：77.0%

11月末・見込み

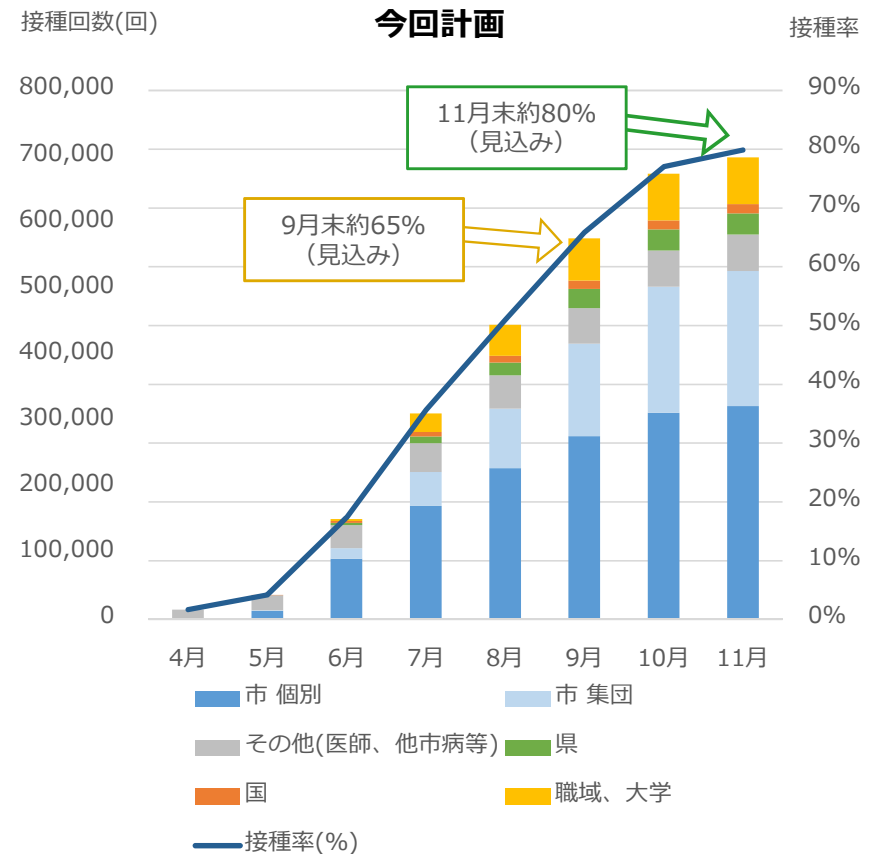
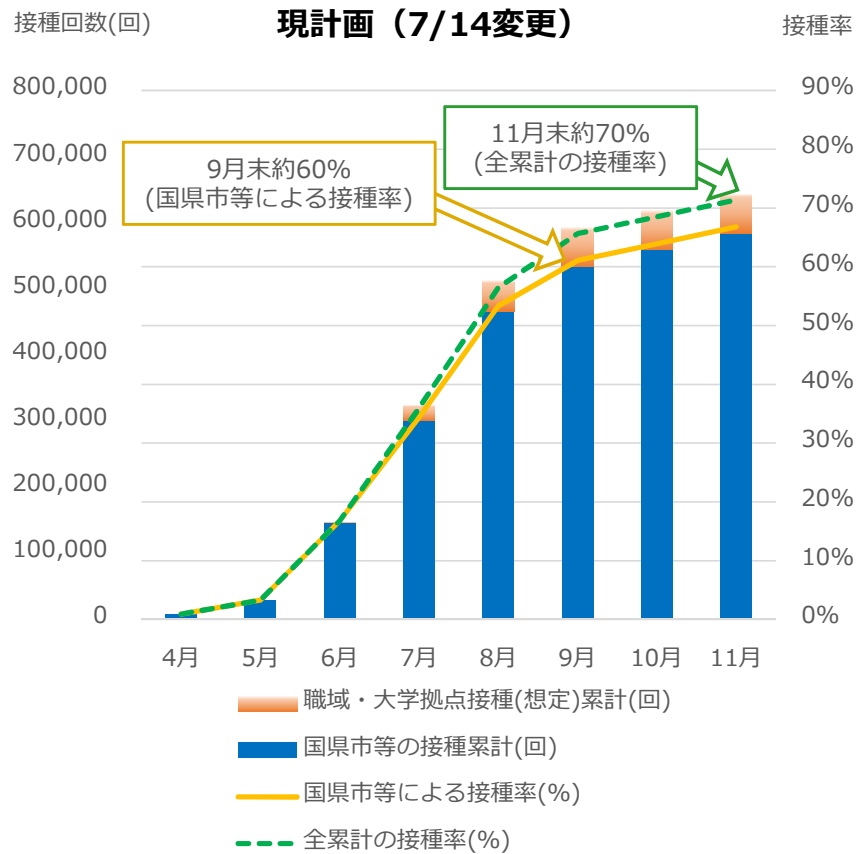


総接種回数：698,343回
接種率：79.8%

9/3時点VRS入力数及び予約枠数等による想定

12歳以上接種対象者数：437,343人（接種対象回数：874,686回）（※R3.3.31住民基本台帳による）

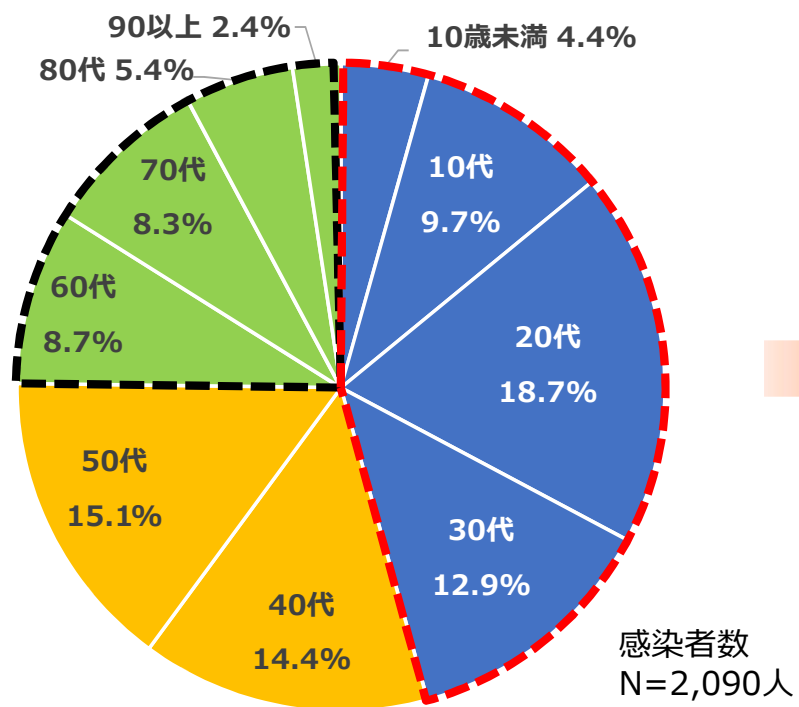
全体計画 (ワクチン供給量、会場等からの接種見込み)



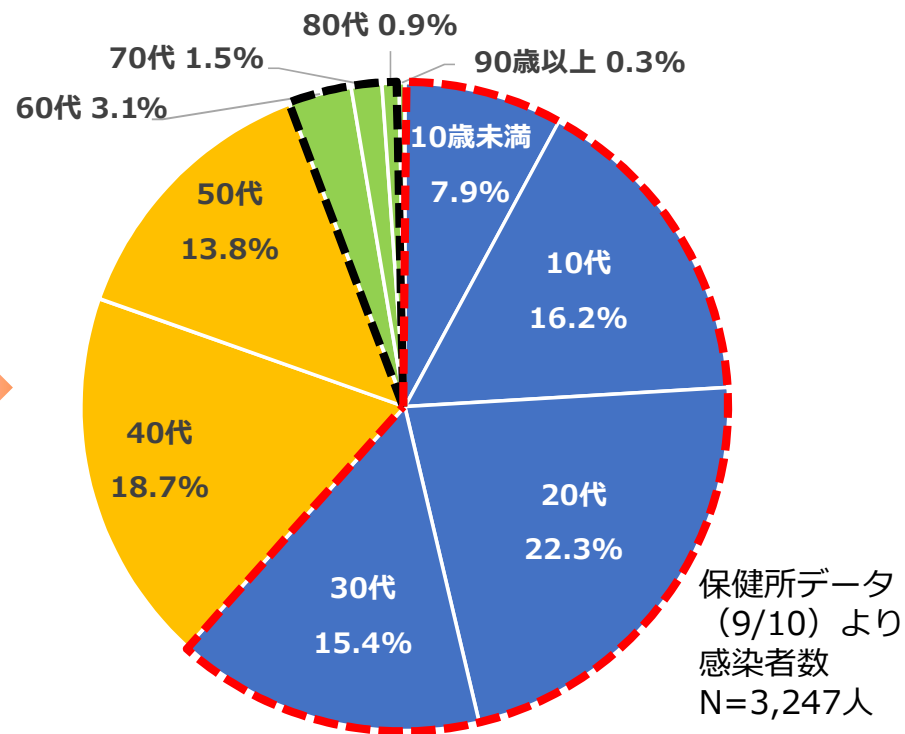
※ 職域・大学拠点接種及び国・県の大規模接種の促進により、9月末で接種率約65%、11月末で接種率約80%の見込み。

<新型コロナ第4波と第5波の年代別感染者割合の比較>

第4波（3月～5月）



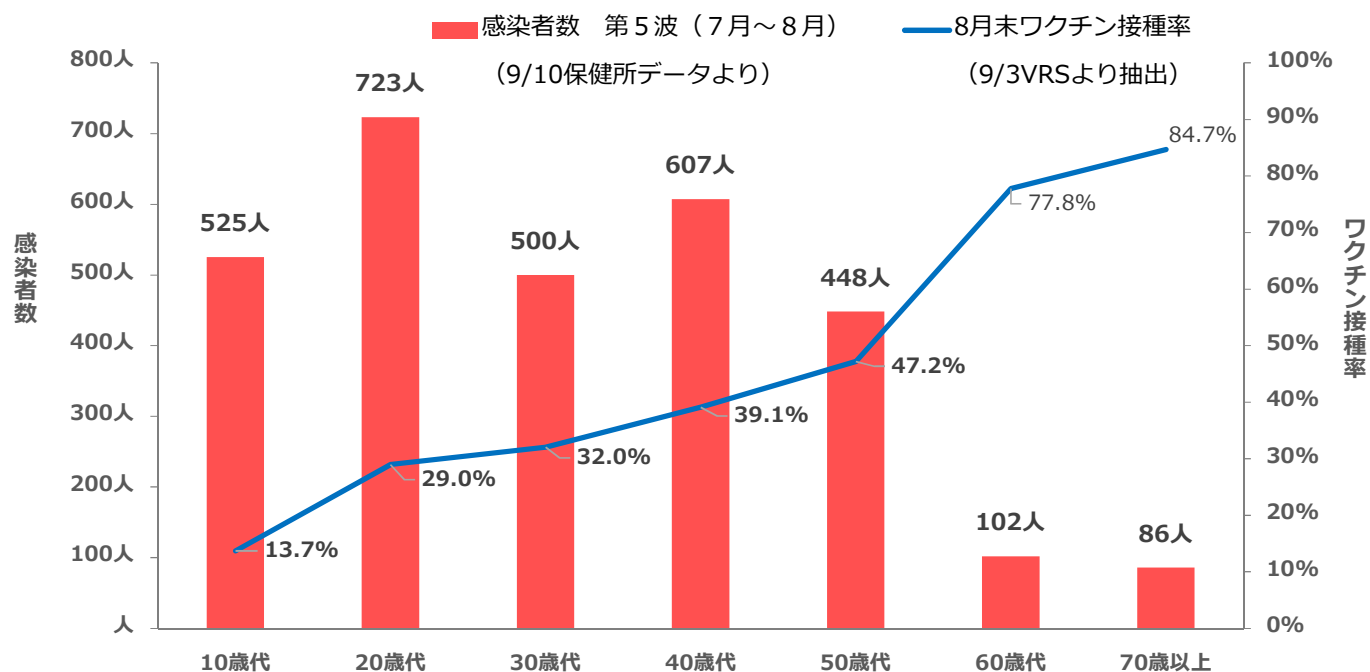
第5波（7月～8月）



30代までの感染者は、第4波では45.7%を占めていたが、**第5波では61.7%と急増している。**

<第5波における感染者数とワクチン接種率の比較>

年代別感染者数とワクチン接種率



※ ワクチン接種率：(年代別の1回目接種と2回目接種の合計) ÷ (年代別人口の接種2回分)

・ ワクチン接種率の低い若年層は、感染者数が多い。

・ 一方で、ワクチン接種率の高い60歳代以上は感染者数が少ない。



今後、若年層におけるワクチン接種率を向上させていく必要がある。

＜若年層へのワクチン接種促進策＞

1. 複数の媒体を活用した集中的な広報の展開

- ・ ワクチン接種による感染リスクの低減、感染した場合の重症化予防のメリット
 - ・ 感染した場合の後遺症（臭覚・味覚障害、疲労感、記憶障害等）発生の懸念
 - ・ 副反応に対する正しい情報の提供
 - ・ 社会全体としてのワクチン接種の効果
- ⇒ 市政ニュース・市ホームページ、市広報掲示板、Facebook等SNSの活用による広報の展開 など

2. 若年層のワクチン接種環境の整備

- ・ 集団接種会場（にしきた接種会場）における12～19歳の優先接種の実施
- ・ 市の予約システムによる個別医療機関のWEB予約の実施 など

3. インセンティブ付与による接種促進事業の実施

- ・ 市内事業者等との連携による、若年層へのワクチン接種促進事業の実施 など