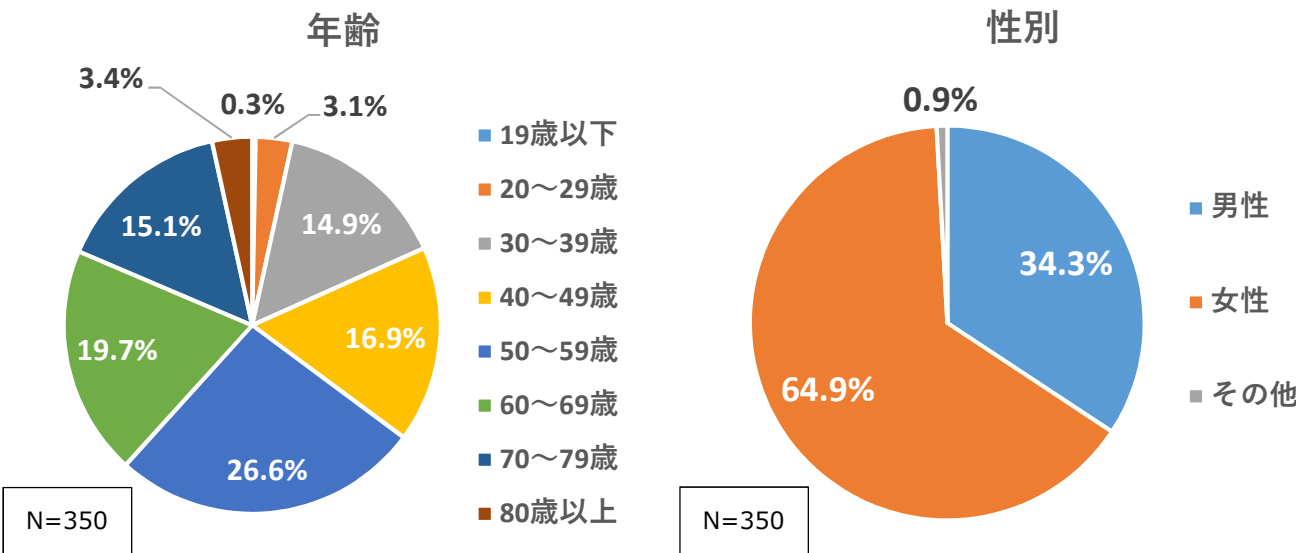


# 令和5年度 西宮市 LINE アンケート

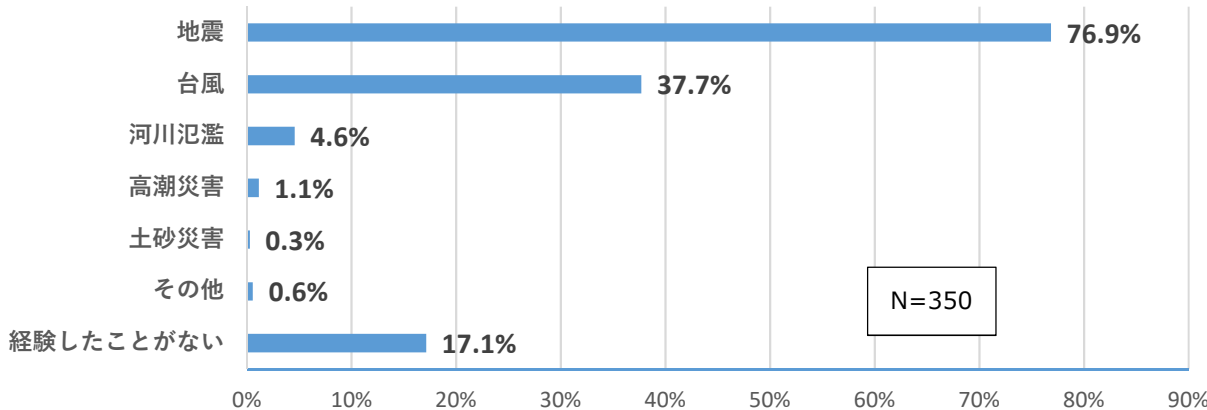
2024年2月9日～2月16日に市公式LINEを活用して「防災意識に関する調査」を実施し、ご意見をお聞きしました。ご回答して頂きました皆様には、厚くお礼申し上げます。

配信者数	有効回答数	有効回答率
3,583名	350件	9.8%



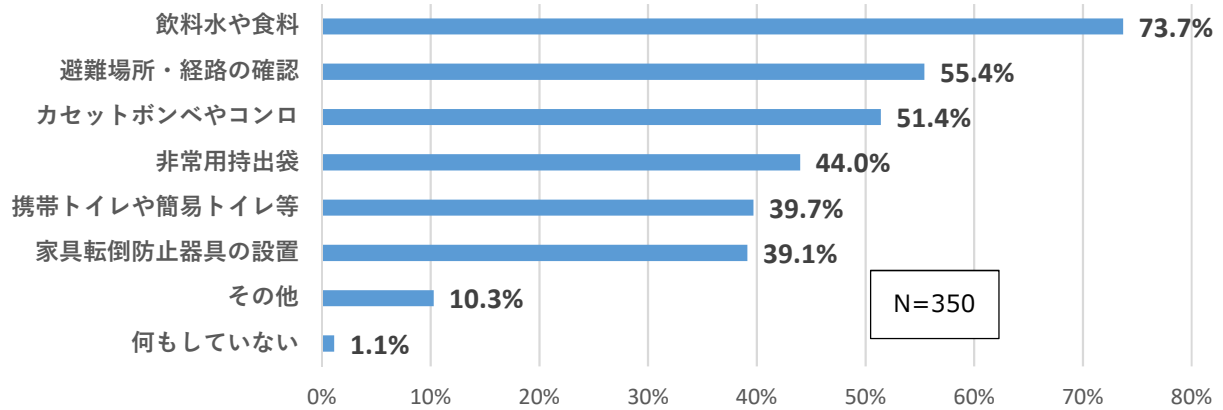
① これまでに経験した大きな災害を教えてください。（複数選択可）

「地震」は76.9%、「台風」は37.7%、「河川氾濫」は4.6%、「高潮災害」は1.1%、「土砂災害」は0.3%、「その他（豪雪等）」は0.6%、「経験したことがない」は17.1%でした。



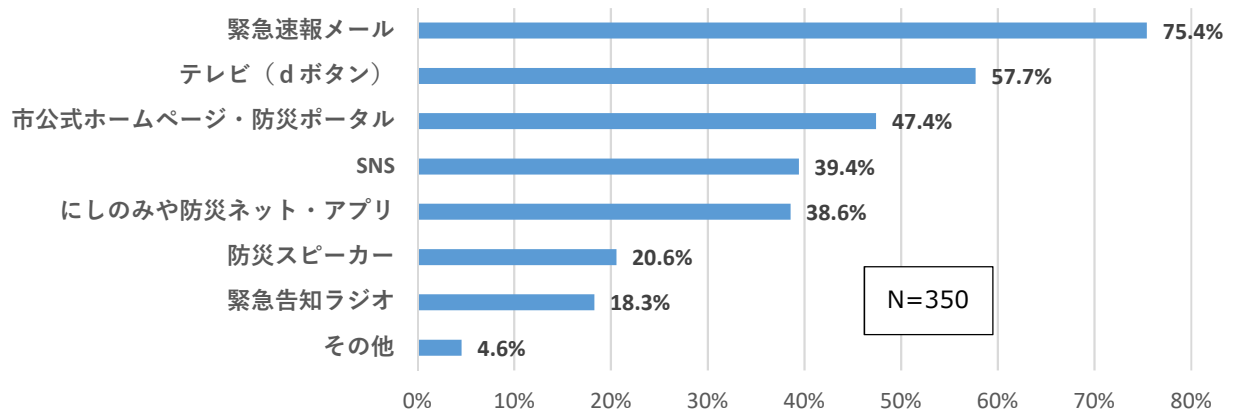
② 災害に対してどのような準備していますか。(複数選択可)

「飲料水や食料」は 73.7%、「避難場所・経路の確認」は 55.4%、「カセットボンベやコンロ」は 51.4%、「非常用持出袋」は 44.0%、「携帯トイレや簡易トイレ等」は 39.7%、「家具転倒防止器具の設置」は 39.1%、「その他(電池やモバイルバッテリー、家族で集合場所や連絡方法の確認、ペット関係の事柄等)」は 10.3%、「何もしていない」は 1.1%でした。



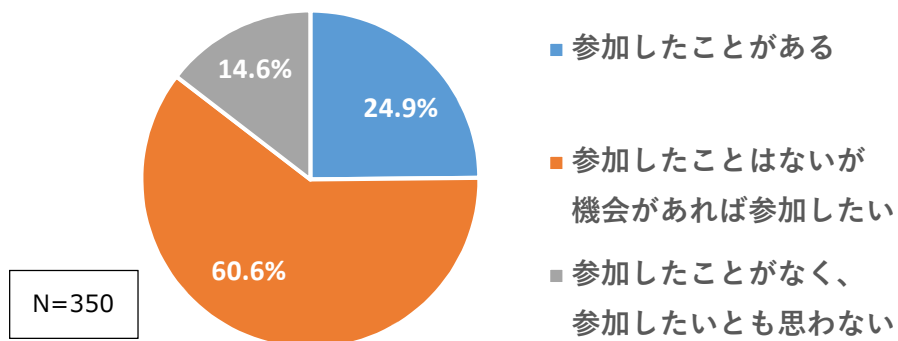
③ 災害に関する情報をどのように取得していますか。(複数選択可)

「緊急速報メール」は 75.4%、「テレビ (d ボタン)」は 57.7%、「市公式ホームページ・防災ポータル」は 47.4%、「SNS」は 39.4%、「にしのみや防災ネット・アプリ」は 38.6%、「防災スピーカー」は 20.6%、「その他 (気象庁ホームページ、各種ニュースアプリ)」は 4.6%でした。



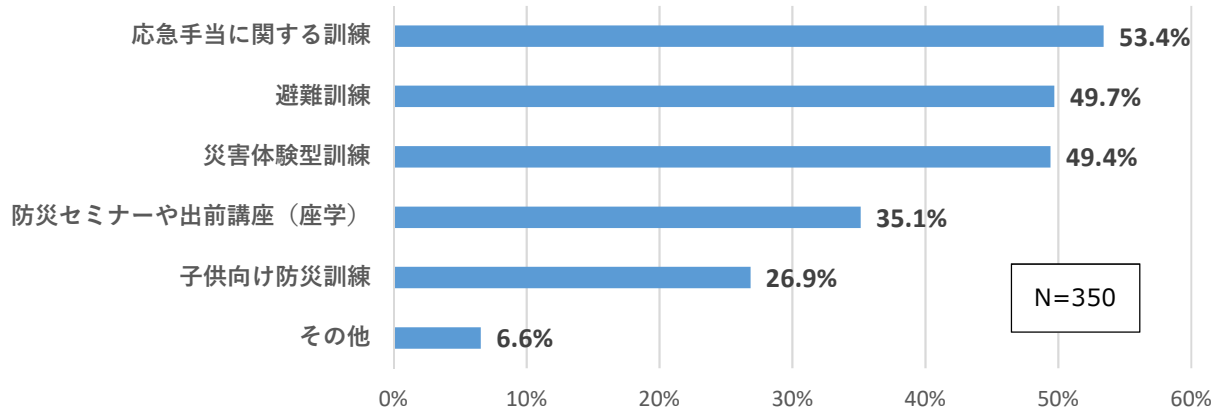
④ 地域で開催された防災訓練に参加したことはありますか。

「参加したことがある」は 24.9%、「参加したことはないが、機会があれば参加したい」は 60.6%、「参加したことがなく、参加したいと思わない」は 14.6%でした。



⑤ どのような防災訓練・防災行事なら参加しようと思いますか。(複数選択可)

「応急手当に関する訓練」は 53.4%、「避難訓練」は 49.7%、「災害体験型訓練」は 49.4%、「防災セミナーや出前講座（座学）」は 35.1%、「子供向け防災訓練」は 26.9%、「その他（アプリによる Web 配信等）」は 6.6%でした。



西宮市総務局危機管理室  
地域防災支援課(地域防災チーム)  
TEL:0798-35-3092

※各選択肢の構成比(%)は小数点第2位以下を四捨五入しているため、構成比の合計が100%にならない場合があります。