

IV 配布・回収結果

IV 配布・回収結果

■西宮市地域コミュニティ 町別エリア一覧と回収結果

コミュニティ	所 属	発送数 A	有効回収 数 B	有効回収 率 B/A(%)	
1 香櫨園	大浜町・川東町・川添町・川西町・中浜町・堀切町・屋敷町・松下町・弓場町・上葭原町・中葭原町・下葭原町	92	55	59.8	
2 浜 脇	田中町・社家町・馬場町・浜町・宮西町・市庭町・荒戎町・建石町・前浜町・西波止町・泉町・宮前町・浜脇町・鞍掛町・産所町・今在家町・戸田町・和上町・六湛寺町・神楽町・本町・久保町・西宮浜1～4丁目	208	106	51.0	
3 用 海	東町1、2丁目・浜松原町・朝風町・東浜町・石在町・染殿町・池田町・松原町・与古道町・用海町	91	55	60.4	
4 津 門	津門稲荷町・津門仁辺町・津門宝津町・津門大筒町・津門綾羽町・津門呉羽町・津門西口町・津門大塚町・津門飯田町・今津曙町・今津山中町	106	61	57.5	
5 春 風	上甲子園1～5丁目・今津野田町・今津上野町・甲子園春風町・甲子園浦風町・甲子園浜田町・甲子園六石町・甲子園砂田町・甲子園三保町	108	55	50.9	
6 今 津	今津水波町・今津二葉町・今津社前町・今津大東町・今津出在家町・今津巽町・今津久寿川町・津門川町・津門住江町・今津西浜町・今津港町・今津真砂町・甲子園高潮町・甲子園洲島町・甲子園網引町	114	65	57.0	
7 夙 川	羽衣町・霞町・大谷町・御茶家所町・郷兔町・松園町・相生町・殿山町・雲井町・高塚町・木津山町(1～8番)・深谷町(1、2番)	84	52	61.9	
8 越木岩	南越木岩町・老松町・西平町・松風町・石刈町・樋之池町・豊楽町・桜町・松生町・久出ヶ谷町・菊谷町・松ヶ丘町・角石町・毘沙門町・美作町・甌岩町・木津山町(9～11番)・深谷町(3～12番)	140	80	57.1	
9 苦楽園	苦楽園一番町～六番町・北山町・柏堂町・柏堂西町・剣谷町・湯元町・鷺林寺字剣谷・越水字社家郷山・鷺林寺町・鷺林寺1、2丁目・鷺林寺南町	55	31	56.4	
10 安 井	安井町・千歳町・寿町・平松町・常磐町・分銅町・末広町・江上町・城ヶ掘町・櫛塚町・中前田町・中須佐町(1～8番)	86	43	50.0	
11 大 社	清水町・西田町・満池谷町・城山・桜谷町・南郷町・大井手町・若松町・越水町・神垣町・室川町・柳本町・大社町(1、2、7～10・13番)	102	58	56.9	
12 神 原	結善町・名次町・北名次町・獅子ヶ口町・神原(1～13番)・大社町(3～6、11、12番)・奥畑(1～7番)・神園町(1、2番)	63	38	60.3	
13 甲陽園	甲陽園山王町・甲陽園本庄町・甲陽園日之出町・甲陽園若江町・甲陽園西山町・甲陽園目神山町・甲山町・六軒町・五月ヶ丘町・新甲陽町・甲陽園東山町・神原(14、15番)・奥畑(8番)・神園町(3～16番)・上ヶ原山田町(4番143号)(パラツィーナセシリア分のみ)	118	62	52.5	
14 芦 原	神明町・神祇官町・芦原町・西福町・中殿町・森下町・津田町・中須佐町(9番)	48	23	47.9	
15 平 木	南昭和町・両度町・平木町・青木町・高松町(1～5、7番…阪急今津線以西)	55	27	49.1	
16 広 田	愛宕山・高座町・北昭和町・丸橋町・能登町・大畑町・河原町・広田町・中屋町・岡田山(1～3番)	115	68	59.1	
17 上ヶ原	上ヶ原一番町～十番町・上甲東園1～3丁目・5丁目・仁川町3～6丁目・仁川五ヶ山町・仁川百合野町・一ヶ谷町・上ヶ原山手町・上ヶ原山田町(パラツィーナセシリア分除く)・岡田山(4、7番)・門戸西町(1、10番)	155	85	54.8	
甲東	18 甲東1	門戸荘・松籟荘・神呪町・上甲東園6丁目・甲東園3丁目・上大市1、2丁目・門戸東町・門戸岡田町・下大市東町・下大市西町・上甲東園4丁目・門戸西町(2～9番)・岡田山(5、6番)・神呪字中谷	112	53	47.3
	19 甲東2	段上町1～8丁目・上大市3～5丁目・仁川町1、2丁目・一里山町・田近野町・樋ノ口1、2丁目・大島町・若山町・門前町・甲東園1、2丁目	194	106	54.6

20	北口	甲風園1～3丁目・高木東町・高木西町・北口町・長田町・伏原町・薬師町・林田町・野間町・荒木町・大森町・堤町・上之町・日野町・高松町（6、8～22番…阪急今津線以東）	169	100	59.2
21	瓦木	大屋町・中島町・田代町・高畑町・深津町・天道町・瓦林町・熊野町・二見町・甲子園口北町・松山町・松並町	175	106	60.6
22	甲子園口	甲子園口1～6丁目・戸崎町	91	54	59.3
鳴尾	23 鳴尾1	小曾根町1～4丁目・小松東町1～3丁目・小松北町1、2丁目・小松西町1、2丁目・小松町1、2丁目・小松南1～3丁目・甲子園一番町～六番町・里中町1～3丁目・上鳴尾町・若草町1、2丁目・学文殿町1、2丁目・花園町	221	126	57.0
	24 鳴尾2	武庫川町・池開町・鳴尾町1～5丁目・甲子園七番町～九番町・甲子園町・南甲子園1～3丁目・浜甲子園1～4丁目・古川町・枝川町・上田西町・笠屋町・東鳴尾町1、2丁目・上田東町・上田中町・甲子園浜1～3丁目	329	190	57.8
	25 鳴尾3	高須町1、2丁目・鳴尾浜1～3丁目	151	58	38.4
26	名塩	名塩南台1～4丁目・名塩山荘・名塩ガーデン・名塩平成台・名塩茶園町・名塩新町・名塩1～3丁目・名塩木之元・名塩東久保・名塩美山・名塩赤坂・塩瀬町名塩・東山台1～5丁目・国見台1～6丁目・清瀬台・名塩さくら台1～4丁目	132	86	65.2
27	生瀬	塩瀬町生瀬・生瀬町1、2丁目・生瀬東町・青葉台1、2丁目・宝生ヶ丘1、2丁目・生瀬高台・花の峯・生瀬武庫川町	65	36	55.4
28	山口	山口町上山口・山口町上山口1～4丁目・山口町金仙寺・山口町下山口・山口町下山口1～5丁目・山口町中野・山口町香花園・山口町名来・山口町名来1、2丁目・山口町阪神流通センター1～3丁目・山口町船坂・北六甲台1～5丁目・すみれ台1～3丁目	121	62	51.2

注1：西宮コミュニティ協会「地域コミュニティ町別エリア一覧」より引用した。

注2：甲東・鳴尾については、各コミュニティ別の調査標本数

注3：回答者のうち、コミュニティ不明は23人。

■年齢別、性・年齢別回収結果

	発送数 A	有効回収数 B	有効回収率 B/A(%)
総数	3,500	1,964	56.1
20～29歳	405	141	34.8
30～39歳	595	274	46.1
40～49歳	750	398	53.1
50～59歳	537	319	59.4
60～69歳	554	387	69.9
70歳以上	659	440	66.8

※年齢不明5件

男性	発送数 A	有効回収数 B	有効回収率 B/A(%)
総数	1,607	683	42.5
20～29歳	186	47	25.3
30～39歳	274	88	32.1
40～49歳	349	116	33.2
50～59歳	253	117	46.2
60～69歳	265	157	59.2
70歳以上	280	157	56.1

※男性年齢不明1件、女性年齢不明0件、性別不明173件

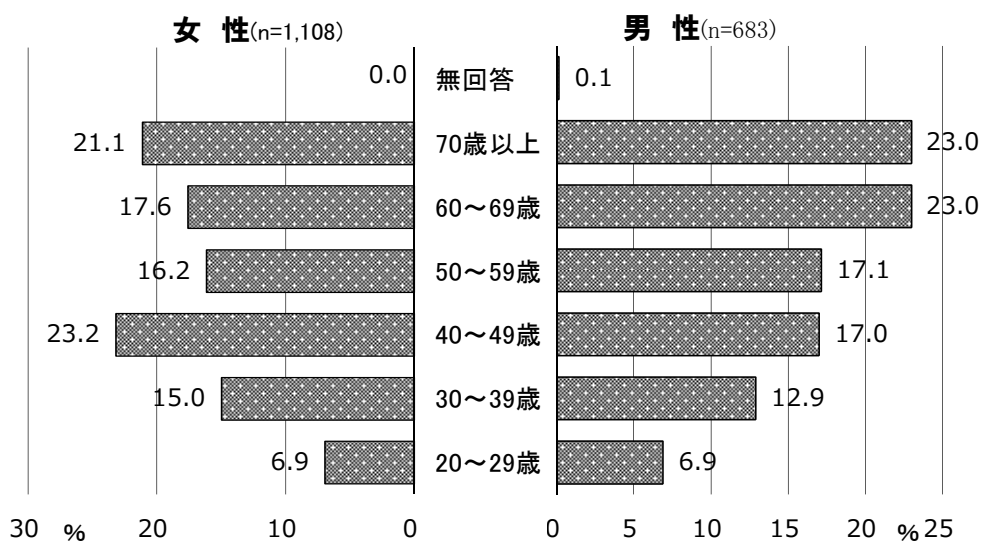
女性	発送数 A	有効回収数 B	有効回収率 B/A(%)
総数	1,893	1,108	58.5
20～29歳	219	77	35.2
30～39歳	321	166	51.7
40～49歳	401	257	64.1
50～59歳	284	179	63.0
60～69歳	289	195	67.5
70歳以上	379	234	61.7

■属性別回収結果 (性・年齢以外は、n=1,964)

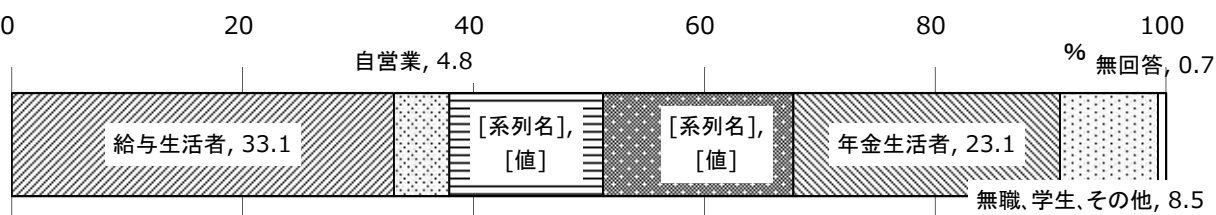
○コミュニティ

コミュニティ	%	コミュニティ	%	コミュニティ	%
香櫨園	2.8	大 社	3.0	瓦 木	5.4
浜 脇	5.4	神 原	1.9	甲子園口	2.7
用 海	2.8	甲陽園	3.2	鳴尾1	6.4
津 門	3.1	芦 原	1.2	鳴尾2	9.7
春 風	2.8	平 木	1.4	鳴尾3	3.0
今 津	3.3	広 田	3.5	名 塩	4.4
夙 川	2.6	上ヶ原	4.3	生 瀬	1.8
越木岩	4.1	甲東1	2.7	山 口	3.2
苦楽園	1.6	甲東2	5.4	無回答	1.2
安 井	2.2	北 口	5.1	合 計	100.0

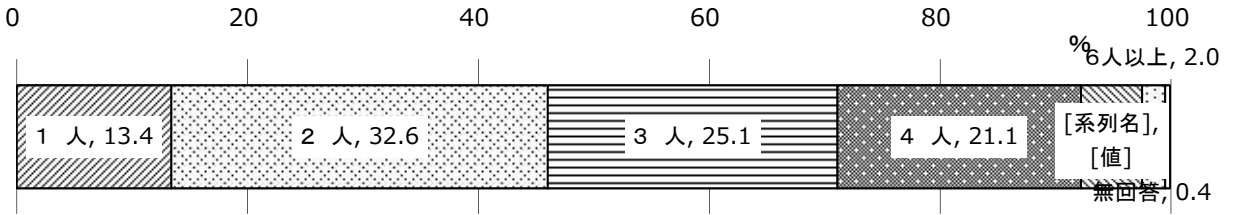
○性・年齢



○職 業



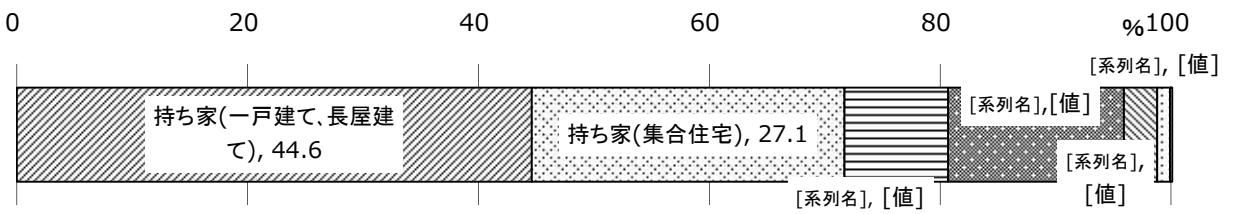
○家族人数



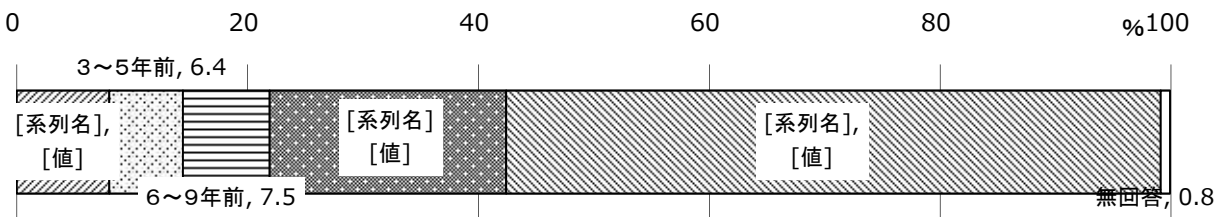
○家族構成



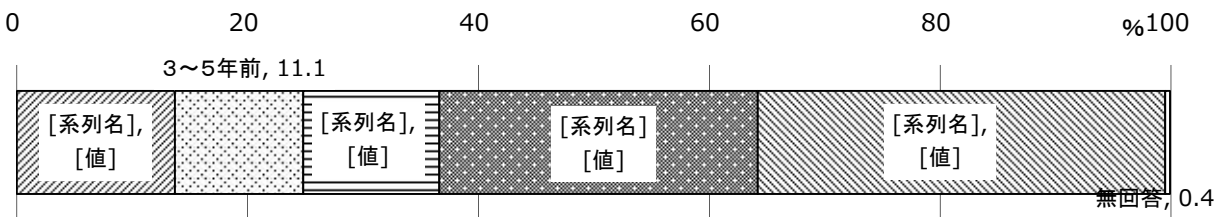
○住まいの種別



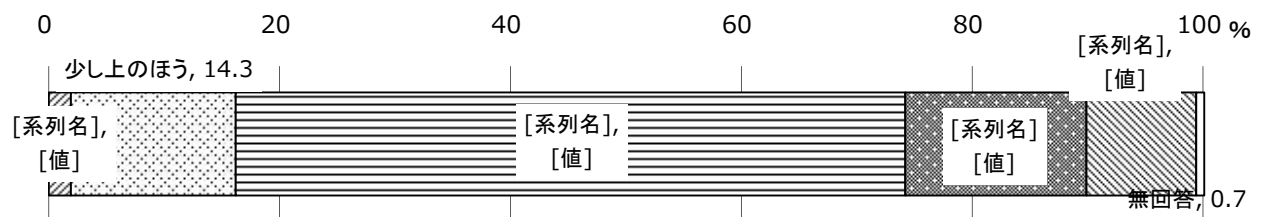
○市内居住時期



○現住所居住時期



○暮らし向き



西宮市 地域区分図

