




## 「その他プラ」 分別してありますか？

その他  
プラスチック製  
容器包装



その他プラは、主に食品品や日用品に使われているプラスチック製の容器や包装のことで、上記プラマークがついています。

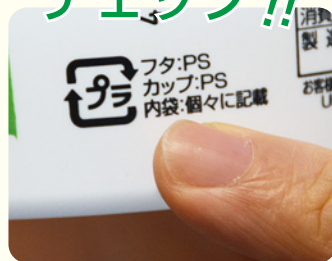
問 美化企画課  
0798-35-8653

してなかった人も！手軽にできる  
ごみ箱1つ増やして、見て、洗うだけ！

まずは…



プラマーク  
チェック!!



水で軽く  
洗います



1週間で  
こんなに  
リサイクル



**その他プラの代表例**

<p><b>袋・ラップ類</b> 菓子・インスタント食品などの袋、レジ袋、包装類など</p>	<p><b>パック・カップ類</b> 卵パック、豆腐のパック、コンビニ弁当の容器など</p>	<p><b>ボトル類</b> 洗剤・シャンプー容器など</p>
<p><b>緩衝材</b> 果物・家電製品などを包んだ発泡スチロールなど</p>	<p><b>その他</b> ペットボトルのラベル・キャップ、発泡トレイなど</p>	

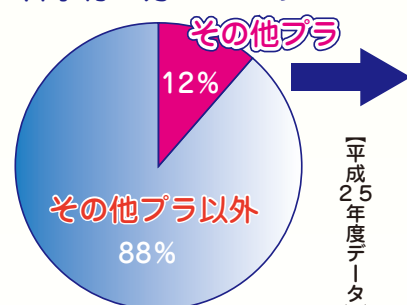
**出せないもの**

<p>プラマークがないプラスチック製品 バケツ、洗面器、ビデオテープ、CD、DVD、おもちゃなど</p>	<p>汚れている その他プラ マヨネーズ容器、納豆パックなど</p>	<p>ペットボトル ペットボトルの収集日に出してください</p>
--	--	--------------------------------------

▲もやすごみの収集日に出してください

分別されないその他プラが  
もやすごみの1割以上!

家庭から出たもやすごみ  
年間 約8万1100ト



約9400ト

分別されずに  
出された  
その他プラ

分別せずに  
出されたのは  
分別回収量の  
6倍以上!!

分別回収された  
その他プラ  
約1560ト

透明な袋で出してください!!

その他プラを出すときは、中身の見える透明袋で出してください。小さい袋にその他プラを入れてから大きい袋に入れて出す「二重袋」や透明でない袋はやめてください。

○ 透明な袋



× 二重袋



### その他プラ Q & A

Q: どの程度洗えばいいですか?

A: 軽く水で洗うか、紙や布などで汚れをふき取ってください。汚れや臭いが家庭で保管しておくのに支障がない程度で大丈夫です。無理して大量の水などで洗う必要はありません。



Q: 貼ってあるラベルや値札ははがさないといけませんか?

A: はがれないものは無理してはがす必要はありません。

Q: いつ収集されますか?



A: 週に1回収集します。曜日は地区によって異なりますので、冊子「ハローごみ」をご覧ください。冊子は各支所・市民サービスセンター、アクタ西宮ステーションなどで配布しているほか、市のホームページ(べんりナビで探す→ごみ→生活系ごみ)に掲載しています。

カラスによるごみステーションの散らかし対策など、ごみインフォメーションを2面に掲載