

# 選挙の記録

No.46

---

衆議院議員総選挙  
最高裁判所裁判官国民審査

平成 26 年 12 月 14 日執行

兵庫県議会議員補欠選挙

平成 27 年 1 月 25 日執行

兵庫県議会議員選挙

平成 27 年 4 月 12 日執行

西宮市議会議員選挙

平成 27 年 4 月 26 日執行

西宮市選挙管理委員会

# 目 次

## 衆議院議員総選挙 最高裁判所裁判官国民審査 (共通事項)

1 概要	1
2 事務日程表	2
3 選挙人名簿に関する調	
(1) 投票区別名簿登録者数	7
(2) 在外選挙人名簿登録者数	7
4 投票に関する調	
(1) 投票所に使用した施設	8
(2) 投票管理者・立会人・事務従事者数	8
(3) 規模別投票区数	8
5 開票に関する調	
開票管理者・立会人・事務従事者数	9
6 啓発に関する調	10

## 衆議院小選挙区選出議員選挙 (兵庫県第7区)

1 候補者に関する調	11
2 投票に関する調	
(1) 投票状況及び結果	12
(2) 年代別有権者数・投票者数・投票率	20
(3) 点字・代理・仮投票	21
(4) 期日前・不在者投票	
① 事由別投票者数	21
② 期日前投票	
管理者別投票日別投票者数	22
③ 不在者投票	
管理者別投票日別投票者数	23
(5) 在外投票	24
(6) 時間別投票率の推移	24

3 開票に関する調	
(1) 候補者別得票数等	25
(2) 無効投票数	26
(3) 開票進捗状況	26
4 選挙公営等に関する調	
(1) 選挙公報	27
(2) 個人演説会等開催状況	27
(3) ポスター掲示場	27
5 執行状況	
(1) 当日有権者数・投票者数・投票率	28
選挙公報(縮小版)	31

## 衆議院比例代表選出議員選挙 (近畿選挙区)

1 名簿届出政党等に関する調	
(1) 名簿届出政党等一覧表	33
(2) 比例代表党派別当選人数	34
2 投票に関する調	
(1) 投票結果	38
(2) 点字・代理・仮投票	42
(3) 期日前・不在者投票	
① 事由別投票者数	42
② 管理者別投票者数	43
(4) 在外投票	43
3 開票に関する調	
(1) 名簿届出政党等得票数	44
(2) 無効投票数	45
(3) 開票進捗状況	45
選挙公報(縮小版)	47



## 最高裁判所裁判官国民審査

1 国民審査を受ける裁判官	53
2 投票に関する調	
(1) 投票結果	54
(2) 点字・代理投票等	54
3 開票に関する調	
(1) 開票結果	55
(2) 無効投票数	56
(3) 開票進捗状況	56
審査公報(縮小版)	57

## 兵庫県議会議員補欠選挙

### (西宮市選挙区)

1 概要	59
2 事務日程表	60
3 候補者に関する調	65
4 選挙人名簿に関する調	66
5 投票に関する調	
(1) 投票状況及び結果	68
(2) 投票所に使用した施設	76
(3) 投票管理者・立会人・事務従事者数	76
(4) 規模別投票区数	76
(5) 年代別有権者数・投票者数・投票率	77
(6) 点字・代理・仮投票	78
(7) 期日前・不在者投票	
① 事由別投票者数	78
② 期日前投票	
管理者別投票日別投票者数	79
③ 不在者投票	
管理者別投票日別投票者数	80
(8) 時間別投票率の推移	81
6 開票に関する調	
(1) 候補者別得票数等	82
(2) 無効投票数	83
(3) 開票進捗状況	83
(4) 開票管理者・立会人及び事務従事者数	83
7 選挙公営に関する調	
(1) 選挙公報	84
(2) 個人演説会開催状況	84
(3) ポスター掲示場	84
8 啓発に関する調	85

<b>統一地方選挙 (共通事項)</b>		6 選挙公営に関する調	
1 事務日程表 ……………	89	(1) 選挙公報 …………… 119	
2 啓発に関する調 ……………	98	(2) 個人演説会開催状況 …………… 119	
<b>兵庫県議会議員選挙</b>		(3) ポスター掲示場 …………… 119	
1 概要 ……………	99	7 執行状況	
2 候補者に関する調 ……………	100	(1) 当日有権者数・投票者数・投票率 …………… 120	
3 選挙人名簿に関する調 ……………	101	(2) 候補者数及び当選人数 …………… 121	
4 投票に関する調		(3) 党派別投票数・得票率 …………… 122	
(1) 投票状況及び結果 ……………	102	選挙公報(縮小版) …………… 125	
(2) 投票所に使用した施設 ……………	110	<b>西宮市議会議員選挙</b>	
(3) 投票管理者・立会人及び従事者数 ……………	110	1 概要 ……………	127
(4) 規模別投票区数 ……………	110	2 候補者に関する調	
(5) 年代別有権者数・投票者数・投票率 ……………	111	(1) 候補者一覧表 ……………	128
(6) 点字・代理・仮投票 ……………	112	(2) 党派別男女別新現元別候補者数 ……………	132
(7) 期日前・不在者投票		3 選挙人名簿に関する調 ……………	133
① 事由別投票者数 ……………	112	4 投票に関する調	
② 期日前投票		(1) 投票状況及び結果 ……………	134
管理者別投票日別投票者数 ……………	113	(2) 投票所に使用した施設 ……………	142
③ 不在者投票		(3) 投票管理者・立会人・事務従事者数 ……………	142
管理者別投票日別投票者数 ……………	114	(4) 規模別投票区数 ……………	142
(8) 時間別投票率の推移 ……………	115	(5) 年代別有権者数・投票者数・投票率 ……………	143
5 開票に関する調		(6) 点字・代理・仮投票 ……………	144
(1) 候補者別得票数等 ……………	116	(7) 期日前・不在者投票	
(2) 無効投票数 ……………	117	① 事由別投票者数 ……………	144
(3) 開票進捗状況 ……………	117	② 期日前投票	
(4) 開票管理者・立会人・事務従事者数 ……………	117	管理者別投票日別投票者数 ……………	145
(5) 党派別得票数・得票率 ……………	118	③ 不在者投票	
		管理者別投票日別投票者数 ……………	146
		(8) 時間別投票率の推移 ……………	147

---

5 開票に関する調	
(1) 候補者別得票数等	148
(2) 無効投票数	150
(3) 開票進捗状況	150
(4) 開票管理者・立会人・事務従事者数	150
(5) 党派別得票数・得票率	151
6 当選人に関する調	152
7 選挙公営に関する調	
(1) 選挙公報	153
(2) 個人演説会開催状況	153
(3) ポスター掲示場	153
8 執行状況	
(1) 当日有権者数・投票者数・投票率	154
(2) 候補者数及び当選人数	155
(3) 党派別投票数・得票率	156
選挙公報(縮小版)	159

## 付 表

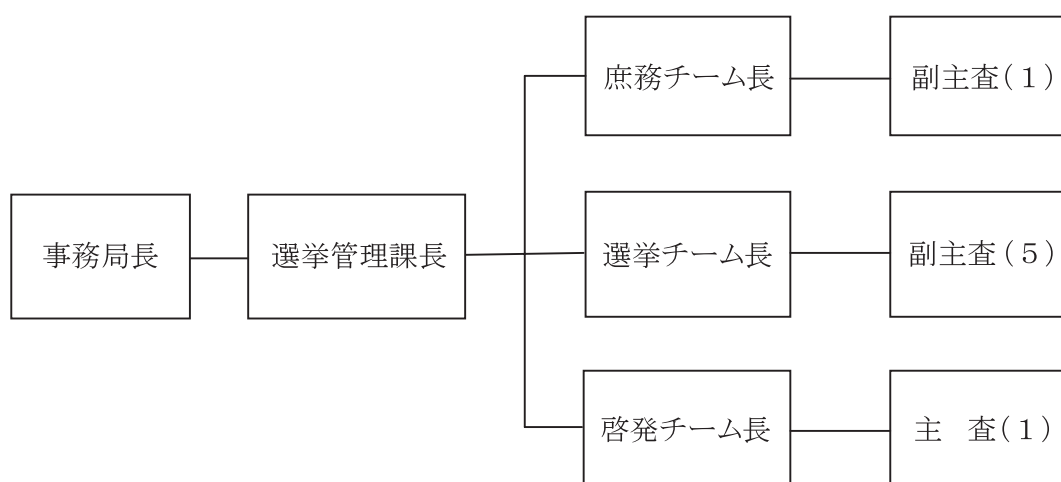
投・開票区一覧表	167
各種選挙の投票状況一覧表	171

---

# 選挙管理委員会の委員及び事務局機構図

(平成27年4月1日現在)

委員長	魚水 啓子	西宮市高須町1丁目1番13-1309号
委員長職務代理者	阪本 武	西宮市久保町12番19-301号
委員	田中 京子	西宮市小松北町2丁目8番23号
委員	柴原 祐子	西宮市寿町3番23-404号



事務局職員数

定数 12人

現在数 12人



衆議院議員総選挙  
最高裁判所裁判官国民審査  
共 通 事 項  
(平成26年12月14日執行)





啓発ポスター



ポスター掲示場





啓発のぼり



懸垂看板

衆議院議員総選挙  
最高裁判所裁判官国民審査

投票所整理券

投票日

平成26年12月14日

投票時間

午前7時から午後8時まで

西宮市

氏名

様

抄本番号

投票区

ページ

番号

投票所  
(所在地)

うらをご覧ください

投票所整理券 (市内居住者用・表)

期日前投票について

投票日当日、投票所に行けない人は、以下の期日前投票所で前もって期日前投票ができます。期日前投票所には、下部の「期日前投票宣誓書」にあらかじめ記入の上、ご持参ください。

場 所	期 間	時 間
選挙管理委員会 (市役所東館7階)	12月 3日(水)から 12月13日(土)まで	午前8時30分から 午後8時まで
鳴尾、甲東、 塩瀬、山口の各支所 瓦木公民館(瓦木支所2階)	ただし、最高裁判所 裁判官国民審査は	
西宮市大学交流センター (アクタ西宮東館6階)	12月 7日(日)から 12月13日(土)まで	午前10時から 午後8時まで

詳しくは、各戸配布の選挙ニュースをご覧ください。

期日前投票宣誓書

私は、このたびの選挙の当日、下記の事由に該当する見込みです。以上、事実と相違ないことを誓います。

(枠内にご記入ください)

平成26年(2014年) 月 日

氏名	生年 月日	明 大 昭 平 西 藤	年 月 日
現住所	選挙人名簿に記載された住所(現住所と異なる場合のみご記入ください) 西宮市		

期日前投票事由(該当する事由を1つ選んで、数字に○を付けてください)

- |   |                   |
|---|-------------------|
| ① | 仕事、家事、学業、冠婚葬祭等    |
| ② | (投票区外への)旅行、外出、その他 |
| ③ | 病気、負傷、出産、身体障害等    |
| ⑤ | 住所移転のため、他市区町村に居住  |

西宮市選挙管理委員会

県 小 比 国

〒662-8567 西宮市六湛寺町3番1号 電話 0798-35-3732

投票所整理券 (市内居住者用・裏)

<b>投票日</b> <b>平成26年 衆議院議員総選挙 投票所</b> <b>12月14日(日) 最高裁判所裁判官国民審査 整理券</b> <b>投票時間 午前7時から午後8時まで</b>		※ご自宅では投票できませんので、ご注意願います。(裏面の説明をお読みください。)																															
様 (切り取り線)		<b>不在者投票宣誓書(請求書)</b>																															
		現住所 ※ 印字と異なる場合には修正してください 〒( ) 郵便番号をもしもれなくご記入ください  に居住中																															
<table border="1"> <tr> <td>フリガナ氏名</td> <td colspan="3"></td> </tr> <tr> <td>生年月日</td> <td>明・大・昭・平・西暦</td> <td>年</td> <td>月</td> <td>日</td> </tr> <tr> <td>電話番号</td> <td>( )</td> <td>-</td> <td colspan="2"></td> </tr> </table>		フリガナ氏名				生年月日	明・大・昭・平・西暦	年	月	日	電話番号	( )	-			私は住所移転により、平成26年12月14日執行の選挙の不在者投票をしたいので、上記の申し出が真実であることを誓い、あわせて投票用紙等を請求します。 平成 年 月 日 西宮市選挙管理委員会 委員長宛																	
フリガナ氏名																																	
生年月日	明・大・昭・平・西暦	年	月	日																													
電話番号	( )	-																															
<table border="1"> <tr> <td>旧住所</td> <td colspan="3">西宮市</td> </tr> <tr> <td>投票所</td> <td colspan="3"></td> </tr> <tr> <td>抄本番号</td> <td>第</td> <td>投票区</td> <td>頁</td> <td>番</td> </tr> </table>		旧住所	西宮市			投票所				抄本番号	第	投票区	頁	番	<table border="1"> <tr> <td colspan="4">(期日前・不在者投Sバーコード)</td> </tr> <tr> <td>旧住所</td> <td colspan="3">西宮市</td> </tr> <tr> <td>投票所</td> <td colspan="3"></td> </tr> <tr> <td>抄本番号</td> <td>第</td> <td>投票区</td> <td>頁</td> <td>番</td> </tr> </table>		(期日前・不在者投Sバーコード)				旧住所	西宮市			投票所				抄本番号	第	投票区	頁	番
旧住所	西宮市																																
投票所																																	
抄本番号	第	投票区	頁	番																													
(期日前・不在者投Sバーコード)																																	
旧住所	西宮市																																
投票所																																	
抄本番号	第	投票区	頁	番																													

投票所整理券 (市外転出者用・表)

郵便はがき		<table border="1"> <tr> <td>6</td> <td>6</td> <td>2</td> <td>8</td> <td>5</td> <td>6</td> <td>7</td> </tr> </table>		6	6	2	8	5	6	7
6	6	2	8	5	6	7				
<table border="1"> <tr> <td>52円切手を貼ってください</td> </tr> </table>		52円切手を貼ってください	西宮市六湛寺町3番1号 西宮市選挙管理委員会 行							
52円切手を貼ってください										
※ このはがきは、西宮市以外の選挙管理委員会 不在者投票をされる場合にのみご使用ください。										
		<b>投票の方法</b>								
		次のうち、1)又は2)の方法で投票することができます。								
		1) 投票日に、表面に記載の西宮市の投票所で投票できます。 投票所にはこの整理券をお持ちください。								
		2) 期日前投票または不在者投票ができます。								
		◎ 期間 <b>12月3日(水)から12月13日(土)まで</b> (ただし、最高裁判所裁判官国民審査は12月7日(日)から)								
		◎ 時間 <b>午前8時30分から午後8時まで(土・日曜日も受け付けています。)</b> (ただし、西宮市大学交流センターは午前10時から午後8時まで)								
		(1) 西宮市で期日前投票をする場合 期日前投票所〔選挙管理委員会(西宮市役所東館7階)または、鳴尾・甲東・塩瀬・山口の各支所及び瓦木公民館(瓦木支所2階)、西宮市大学交流センター(アクタ西宮東館6階)〕へ、この整理券をお持ちください。								
		(2) 現住所地の選挙管理委員会 裏面の宣誓書(請求書)にもれなく記入し、切り取り線で切り離して、52円切手を貼り、西宮市選挙管理委員会に投票用紙等を請求してください。 この請求に基づき、投票用紙等をあなたの現住所に送付します。送られてきた投票用紙等を現住所地の選挙管理委員会にお持ちいただき、不在者投票をしていただくこととなります。 この方法は投票用紙の郵送等に時間がかかりますので、 <b>至急請求してください。</b>								
		◎期日前投票または不在者投票の請求 および問い合わせ先 〒662-8567 兵庫県西宮市六湛寺町3番1号 <b>西宮市選挙管理委員会</b> TEL0798-35-3732								

投票所整理券 (市外転出者用・裏)

# 1 概 要

## (1) 選挙の期日

第47回衆議院議員総選挙は、11月21日衆議院を解散し、同日の臨時閣議において、「12月2日公示、12月14日投票」と正式に決定した。

また、最高裁判所裁判官(5人)の国民審査(第23回)も同日に投票された。

## (2) 候補者

小選挙区(兵庫県第7選挙区)は、5名の候補者から立候補届出があった。

比例代表(近畿選挙区)は、9政党から132名の名簿の届出があった。

## (3) 選挙人名簿

登録基準日 平成26年12月1日 ただし、年齢については12月14日(投票日)現在

登 録 日 平成26年12月1日

縦 覧 期 間 平成26年12月2日

選挙人名簿登録者 男 178,380人 女 205,376人 計 383,756人

## (4) 投 票

消費税率再引き上げの先送りの決定の是非及び経済政策を最大の争点として、アベノミクス解散と銘打たれた第47回衆議院総選挙であったが、当市における小選挙区の投票率は前回より6.46ポイント低い53.28%となり、過去最低の投票率を記録した。

(全国でも戦後最低だった前回の59.32%を下回る52.66%を記録し、最低投票率を更新した。)

また、期日前投票者数は前回より3,714人増の33,862人であった。

(期日前投票及び不在者投票の合計は35,634人、投票率9.31%であった。)

なお、選挙当日は全般的に晴れの天気であった。

## (5) 開 票

開票開始は午後9時30分を予定していたが、第44投票区投票所南甲子園小学校及び第75投票区投票所瓦木小学校から開票所への投票箱の送致が遅れたことから、13分遅れの午後9時43分より開票を開始した。

小選挙区は午前1時2分に、比例代表は午前1時5分に、国民審査は午前2時26分に開票終了した。

## (6) ポスター掲示場

設置については11月26日から開始し、11月29日に終了した。

区画数は、7区画＋タイトル(注意書き)1区画として848箇所設置した。

## 2 事務日程表

月 日	曜 日	期 日 前 (後)	公 示 前 (後)	事 務 内 容
あ ら か じ め				1. 選挙執行計画全体計画策定 2. 選挙事務分担の決定 3. 投票所整理券、選挙人名簿抄本等の作成 4. 投票所の名称変更の告示 5. 投・開票所の管理者への借用依頼 6. 個人演説会施設の管理者への協力依頼 7. 不在者投票のできる病院等の(指定施設)調査 8. 郵便等投票証明書の交付(更新) 9. 在外選挙人証の交付 10. 投・開票所及び開票の日時の内定 11. 投票管理者及び同職務代理者の選任内定(期日前投票を含む) 12. 開票管理者及び同職務代理者の選任内定 13. 投票立会人の選任依頼(期日前投票、不在者投票を含む) 14. 選挙時電算関係日程の調整 15. 選挙時啓発計画策定 16. 選挙公報配布計画策定 17. 投・開票速報体制の協議及び計画策定 18. 選挙事務諸用紙の作成・印刷 19. 選挙事務消耗品の発注準備 20. 選挙業務各種契約の事前調整 21. 選挙執行事務に係る局内打合せ
11.17	月	27	15	1. 政策調整会議(選挙協力依頼)
11.20	木	24	12	1. 臨時職員3名雇用(～12月16日)
11.21	金	23	11	1. 衆議院解散 2. 予算専決日 3. 在外投票用紙等の受領 4. 選挙人名簿に係る住民情報記録データ締切日
11.22	土	22	10	1. 郵便による在外投票用紙等事前請求者への郵送開始
11.23	日	21	9	1. 投票所整理券、選管用抄本、支所用抄本、選挙時登録者縦覧用書面プリント
11.25	火	19	7	1. 立候補予定者及び政党説明会(13:30～ 兵庫県民会館パルテホール) 2. 選挙人名簿、在外選挙人名簿の縦覧場所の委員長専決 3. 東館701・702会議室使用開始(～1月27日) 4. 併任職員辞令(2名)(～12月17日) 5. 臨時職員11名雇用(～12月16日)
11.26	水	18	6	1. 委員長・書記長会議(14:00～ 私学会館大ホール) 2. ポスター掲示場設置作業(～11月29日) 3. 庶務係用索引簿プリント



月 日	曜 日	期 日 前 (後)	公 示 前 (後)	事 務 内 容
11.27	木	17	5	1. 期日前投票管理者説明会(13:30～ 東館8F大ホール) 2. 不在者投票(施設)説明会(16:00～ 東館8F大ホール)
11.28	金	16	4	1. 記者クラブ打合せ(14:00～ 記者クラブ) 2. 開票システムテスト1回目(13:30～ 東館8階 805会議室)
11.29	土	15	3	1. 期日前投票事務派遣職員説明会(9:30～、13:30～ 東館7F 701会議室)
11.30	日	14	2	1. 期日前投票事務派遣職員説明会(9:30～、13:30～ 東館7F 701会議室) 2. 投票関係諸用紙受領 3. 衆議院不在者投票用封筒受領 4. 啓発物件(第1次)受領 5. 衆議院投票用紙(期日前分)受領
12.1	月	13	1	1. 選挙人名簿登録基準日 2. 選挙人名簿登録者数の報告 3. 在外選挙人名簿登録者数の報告 4. 不在者投票用紙等事前請求者に対する郵便による発送開始 5. 警察打合せ(10:00～ 職員会館1F 第2中会議室) 6. 大型啓発看板設置(本庁正面玄関横、各支所等) 7. 臨時職員2名雇用(～12月16日) 8. 委員会(17:00～ ) ・期日前投票管理者及び同職務代理者選任並びに氏名等の告示 ・開票管理者及び同職務代理者選任並びに氏名等の告示 ・投票所の告示 ・期日前投票所の告示 ・在外選挙人が期日前投票を行う期日前投票所指定の告示 ・開票の場所及び日時の告示 ・ポスター掲示場設置場所の告示
12.2	火	12	0	<b>&lt;公 示 日&gt;</b> 1. 投票所整理券発送 2. 選挙ニュース各戸配布(～3日) 3. 候補者氏名及び名簿届出政党等の通知受理及び投・開票管理者への通知 4. 開票立会人の届出受理開始 5. 選挙事務所設置(異動)届出受理開始 6. 個人演説会等(公営施設使用)開催申出の受付開始並びに開催可否について通知 7. 違反文書図画の撤去命令及び通報 8. 違反設置選挙事務所の閉鎖命令 9. 選挙人名簿縦覧・異議申出受付開始/期限 10. 在外選挙人名簿縦覧・異議申出受付開始/期限 11. 在外選挙人名簿登録事務の中断開始(選挙期日まで)

月 日	曜 日	期 日 前 後 (後)	公 示 前 後 (後)	事 務 内 容
				12. 審査に付される裁判官の氏名等の通知受理、投・開票管理者に通知 13. 委員会(10:00～) ・定時登録 ・直接請求の数(50分の1・3分の1)の告示 ・期日前投票立会人の選任並びに本人及び投票管理者への通知 14. 委員会(19:00～) ・投票記載所氏名掲示の順序を定めるくじの執行(小選挙区)
12.3	水	11	1	1. 期日前投票・不在者投票開始 2. 違反文書図画の撤去命令及び通報
12.4	木	10	2	1. 個人演説会等(公営施設使用)開始 2. 選挙公報受領(小選挙区)
12.5	金	9	3	1. 国民審査投票用紙・衆議院投票用紙(残分)受領 2. 点字氏名掲示(期日前用)受領 3. 国民審査氏名掲示受領 4. 国民審査不在者投票用封筒受領 5. 開票関係諸用紙受領(国審含む) 6. 開票システムテスト2回目(14:00～ 市立中央体育館) 7. 委員会(17:00～) ・投票管理者及び同職務代理者の選任並びに氏名等の告示 ・投票立会人の選任並びに本人及び投票管理者への通知 8. 新有権者カード発送
12.6	土	8	4	1. 啓発物件(第2次)受領 2. 開票関係諸用紙受領(国審含む) 3. 啓発のぼり設置開始(～7日)
12.7	日	7	5	1. 国民審査期日前・不在者投票開始 2. 裁判官氏名等の掲示開始 3. 選挙公報受領(比例代表) 4. 審査公報受領 5. 大型店舗啓発(16:00～17:00)
12.8	月	6	6	1. 期日前投票状況報告(第1回) 2. 投票所器材事前搬入開始
12.9	火	5	7	1. 投票事務説明会 第1投票区～60投票区(10:00～ 職員会館3F 大ホール) 第61投票区～120投票区(13:30～ 職員会館3F 大ホール) 模擬投票所における投票事務講習(16:00～ 東館8F 大ホール) 2. 選挙のお知らせ(点字版・音声版)受領及び発送

月 日	曜 日	期 日 前 (後)	公 示 前 (後)	事 務 内 容
12.10	水	4	8	1. 投開票速報リハーサル 2. 郵便等による不在者投票請求期限 3. 郵便等による在外投票の投票用紙等請求受理期限 4. 選挙公報全戸配布(～11日) 5. 開票事務説明会(13:30～ 職員会館3F 大ホール) 6. 駅前啓発(18:00～19:00)
12.11	木	3	9	1. 開票立会人届出期限 2. 点字氏名揭示受領(国審含む) 3. 委員会(17:30～) ・開票立会人の決定 ・開票立会人氏名等を開票管理者へ通知
12.12	金	2	10	1. 氏名揭示(比例)受領 2. 選挙人名簿抄本(指定投票所・名簿対照用)プリント
12.13	土	1	11	1. 期日前投票状況報告(第2回) 2. 選挙運動最終日 3. 期日前・不在者投票最終日 4. 投票所準備完了 5. 開票所FAX送信テスト 6. 当日有権者数(前日値)報告 7. 投票所の入口から300m未満の区域内にある選挙事務所の閉鎖命令準備 8. 委員会(17:30～) ・投票当日選挙人名簿(在外選挙人名簿)登録者数及び有権者数内定
12.14	日	0	12	<b>&lt;投・開票日&gt;</b> 1. 期日前投票結果報告 2. 不在者投票・在外投票を投票管理者(指定投票区)に送致 3. 開票所の設営 4. 期日前投票箱等を開票管理者へ送致 5. 開票関係書類を受領 6. 巡回放送及び防災行政無線による選挙啓発  <b>【投票(7:00～20:00)】</b> 1. 選挙人名簿との対照・投票用紙の交付 2. 不在者投票に関する調書の作成 3. 投票状況・結果を速報本部へ報告 4. 投票録の作成 5. 投票箱・投票録・選挙人名簿抄本・在外抄本を開票管理者に送致 6. 投票に関する書類を委員会に引継ぎ



月 日	曜 日	期 日 前 (後)	公 示 前 (後)	事 務 内 容
				<b>【開票(21:30~)】</b> 1. 投票の効力の決定 2. 開票状況・結果を選管本部へ報告 3. 開票録の作成 4. 点検済投票、開票に関する書類を委員会に引継ぎ
12.15	月	1	13	1. 投票点検結果報告書等の県選管への提出 2. 投・開票所の器材の回収・格納(～17日) 3. 啓発用文書図画の撤去 4. 選挙人名簿、在外抄本、投票・開票に関する書類の保存
12.29	月	15	27	1. 選挙運動費用収支報告書提出期限(第1回目)(県選管)
1.13	火	30	42	1. 選挙の効力に関する訴訟提起最終日(県選管)
1.15	木	32	44	1. 当選の効力に関する訴訟提起最終日(県選管)

### 3 選挙人名簿に関する調

#### (1) 投票区別名簿登録者数

平成26年12月1日現在

基準日現在名簿登録者数											
投票区	男	女	計	投票区	男	女	計	投票区	男	女	計
1	2,051	2,617	4,668	41	2,316	2,596	4,912	81	1,618	1,915	3,533
2	1,256	1,572	2,828	42	1,184	1,062	2,246	82	1,658	1,931	3,589
3	498	544	1,042	43	989	1,126	2,115	83	1,946	2,497	4,443
4	2,001	2,236	4,237	44	2,272	2,557	4,829	84	2,046	2,442	4,488
5	1,160	1,351	2,511	45	1,302	1,464	2,766	85	1,354	1,579	2,933
6	1,633	1,772	3,405	46	1,047	1,174	2,221	86	3,594	3,914	7,508
7	1,849	2,094	3,943	47	1,153	1,480	2,633	87	1,098	1,205	2,303
8	1,241	1,380	2,621	48	560	797	1,357	88	1,439	1,699	3,138
9	2,590	3,029	5,619	49	2,790	2,984	5,774	89	2,124	2,301	4,425
10	1,663	2,052	3,715	50	1,706	1,783	3,489	90	1,520	1,899	3,419
11	2,274	2,427	4,701	51	1,828	1,942	3,770	91	1,377	1,663	3,040
12	1,973	2,367	4,340	52	1,558	1,859	3,417	92	1,170	1,421	2,591
13	2,249	2,672	4,921	53	2,280	2,248	4,528	93	2,262	2,625	4,887
14	973	1,329	2,302	54	2,030	2,278	4,308	94	1,098	1,279	2,377
15	1,597	1,822	3,419	55	2,273	2,617	4,890	95	1,035	1,187	2,222
16	1,718	2,193	3,911	56	1,880	2,112	3,992	96	708	803	1,511
17	1,289	1,516	2,805	57	1,406	1,538	2,944	97	1,365	1,495	2,860
18	1,365	1,739	3,104	58	733	914	1,647	98	569	599	1,168
19	1,042	1,224	2,266	59	1,399	1,623	3,022	99	2,775	3,271	6,046
20	2,847	3,470	6,317	60	2,190	2,490	4,680	100	1,595	1,733	3,328
21	1,109	1,347	2,456	61	953	1,004	1,957	101	598	572	1,170
22	939	1,129	2,068	62	1,102	1,203	2,305	102	1,634	1,770	3,404
23	292	414	706	63	2,094	2,456	4,550	103	1,589	1,886	3,475
24	655	880	1,535	64	1,989	2,300	4,289	104	480	581	1,061
25	2,317	2,901	5,218	65	1,793	2,160	3,953	105	471	536	1,007
26	1,963	2,400	4,363	66	1,211	1,313	2,524	106	1,395	1,591	2,986
27	1,133	1,531	2,664	67	1,018	1,338	2,356	107	386	464	850
28	1,157	1,407	2,564	68	2,051	2,464	4,515	108	422	506	928
29	1,858	2,262	4,120	69	1,553	1,874	3,427	109	645	706	1,351
30	1,183	1,506	2,689	70	1,438	1,682	3,120	110	2,473	2,784	5,257
31	1,460	1,764	3,224	71	1,671	1,907	3,578	111	937	1,026	1,963
32	1,899	2,121	4,020	72	2,602	3,103	5,705	112	1,640	1,845	3,485
33	743	854	1,597	73	2,416	2,578	4,994	113	1,025	1,128	2,153
34	2,280	2,359	4,639	74	2,285	2,651	4,936	114	418	427	845
35	650	737	1,387	75	2,182	2,488	4,670	115	753	725	1,478
36	1,129	1,293	2,422	76	1,260	1,539	2,799	116	2,211	2,472	4,683
37	1,227	1,320	2,547	77	1,102	1,262	2,364	117	2,497	2,671	5,168
38	1,339	1,555	2,894	78	1,254	1,600	2,854	118	745	845	1,590
39	1,099	1,183	2,282	79	1,676	1,702	3,378	119	283	313	596
40	1,806	1,923	3,729	80	1,137	1,254	2,391	120	237	256	493
								<b>合計</b>	178,380	205,376	383,756

#### (2) 在外選挙人名簿登録者数

男	女	計
204	220	424

## 4 投票に関する調

### (1) 投票所に使用した施設

施設区分		計
公共施設	学校	29
	幼稚園	9
	市役所・支所	1
	公民館	8
	地区市民館	16
	体育館（学校附属以外）	3
	公営住宅集会所	6
	その他	9
計		81
民間施設	学校	1
	幼稚園	4
	集会所・公会堂	31
	その他の施設	3
計		39
計		120

### (2) 投票管理者・投票立会人及び投票事務従事者数

投票管理者			投票立会人	投票事務従事者		
投票管理者	職務代理者	計		庶務	一般事務従事者	計
120	0	120	240	120	714	834

### (3) 規模別投票区数

: 当日有権者数

1000人 以下	1001～ 2000人	2001～ 3000人	3001～ 4000人	4001～ 5000人	5001～ 7000人	7001人 以上	計
6	16	36	27	26	8	1	120

## 5 開票に関する調

### 開票管理者・開票立会人及び開票事務従事者数

開票管理者			開票立会人		開票事務従事者		
開票管理者	職務代理者	計	小選挙区	比例代表	役付	一般	計
1	0	1	5	6	77	375	452

## 6 啓発に関する調

項目	内容			期間	備考
	区分	掲出場所	数量		
1. 掲出物による啓発	①看板(大型)	本庁正面玄関柱	2枚	12月1日(月)～ 11月28日(金)～	
	②のぼり	各支所正面玄関等 本庁正面ほか	6枚 200本		
2. ポスターによる啓発		公共施設・郵便局・病院・自治会掲示板等にポスターを掲示し、投票日の周知と投票総参加を呼びかけた。	1,200枚	12月5日(金)～	
3. 選挙ニュースの発行		選挙前に投票総参加の呼びかけ、投票の方法等を周知する選挙ニュースを発行した。	230,500部	12月2日(火)・3日(水)	宅配により全戸配布
4. 選挙公報の配布		候補者の政見、政策と投票日を周知した。	230,000部	12月10日(水)・11日(木)	宅配による全戸配布
5. 資料による啓発		ティッシュペーパーを作成し、大型店舗・駅前啓発時及び期日前(不在者)投票時等に配布した。	35,850個	12月2日(火)～	ティッシュペーパー30,000(市)3,000(県)、カイロ1,250(県)、マスク500(県)、油とり紙100(県)、モバイルクリーナー1,000(県)
6. 放送による啓発	①庁内放送	庁内スポット放送		12月2日(火)～	
	②店内放送	大型店舗の店内スポット放送	市庁舎内 大型店舗	12月6日(土)～ 12月2日(火)～ 12月3日(水)～	投票日、投票参加のPR
	③CATV放送	バイコミュニケーションによるCM放送			
	④FM放送	西宮コミュニティ放送(さくらFM)のCM放送			
7. 大型店頭啓発		明推協委員が市内の大型店頭において、午後4時から5時の間に啓発用ティッシュペーパー等を配布し、投票日の周知と投票総参加を呼びかけた。	10店舗	12月7日(日) 午後4時～5時	手さげ紙袋、タスキ 投票区により個別配布
		明推協委員が市内の鉄道駅頭において、午後6時から7時の間に啓発用ティッシュペーパー等を配布し、投票日の周知と投票総参加を呼びかけた。	6駅前	12月10日(水) 午後6時～7時	手さげ紙袋、タスキ 投票区により個別配布
8. 駅前啓発		公用の軽自動車にアンプ・スピーカーを取り付け投票日の周知と投票総参加を呼びかけた。	16台	12月14日(日)	
9. 軽自動車による巡回放送		広報車により、投票日の周知等の広報を行った。	延18台	12月6日(土)・7日(日) ・13日(土)	
10. 広報車による巡回広報		市内142か所に設置の防災行政無線により投票日の周知と投票総参加を呼びかけた。	市内142か所	12月14日(日)	
11. 防災行政無線による啓発		選挙権を得てから初めての選挙となる新有権者へ投票を呼びかける新有権者カードを送付した。	3,064件	12月5日(金)	
12. 新有権者カードの発送					
13. その他		①地図入り投票所整理券余白による投票日の周知をした。 ②公用車に選挙名と投票日を書いたマークネット式ポスターを取り付けた。 ③西宮市政ニュースの紙面で、投票日等の周知を図った。			④ホームページに投票日・投票所・期日前(不在者)投票等の情報を掲載した。

衆議院小選挙区選出議員選挙

兵 庫 県 第 7 区

(平成26年12月14日執行)



# 1 候補者に関する調

(届出順)

届出 受理 番号	ふりがな 候補者の氏名 (本名)	住 所	生年月日	年齢	候補者届出 政党の名称 (所属党派名称)	新前 元別	職 業
1	おおまえ 大前 はるよ (大前 春代)	兵庫県西宮市 津門綾羽町2番3号	昭和59年2月5日	30	無所属	新	全国青年都道府県 議会議員の会代表
2	はまもと 浜本 つるお (濱本 鶴男)	兵庫県芦屋市 業平町6番23号	昭和19年4月26日	70	日本共産党	新	無職
3	やまだ けんじ やまだ 賢司 (山田 賢司)	兵庫県西宮市 雲井町8番69号	昭和41年4月20日	48	自由民主党	前	選挙区支部長
4	はたなか みつなり はたなか 光成 (畠中 光成)	兵庫県西宮市 今在家町2番25-803号	昭和47年6月30日	42	維新の党	前	維新の党兵庫県総 支部副代表
5	いしい としろう 石井 登志郎	兵庫県西宮市 日野町9番62号	昭和46年5月29日	43	民主党	元	民主党兵庫県第7 区総支部長



## 2 投票に関する調

### (1) 投票状況及び結果

投票区	投票所名	当日有権者数			時間別投											
					9時現在			11時現在			13時現在			15時現在		
		男	女	計	男	女	計	男	女	計	男	女	計	男	女	計
1	西宮市役所1階ホール	2,239	2,826	5,065	20	10	30	140	100	240	320	310	630	460	460	920
2	勤労青少年ホーム	1,254	1,566	2,820	20	10	30	100	90	190	240	240	480	340	370	710
3	用海小学校	496	542	1,038	10	0	10	50	30	80	100	90	190	150	120	270
4	用海公民館	1,995	2,233	4,228	40	30	70	180	140	320	400	370	770	560	540	1,100
5	用海幼稚園	1,154	1,348	2,502	20	10	30	100	70	170	260	270	530	340	370	710
6	浜脇小学校	1,629	1,764	3,393	20	10	30	110	60	170	280	240	520	400	340	740
7	夙東市民館	1,839	2,089	3,928	20	10	30	140	100	240	370	330	700	520	480	1,000
8	社会福祉センター西流止会館	1,239	1,375	2,614	20	10	30	90	70	160	250	250	500	340	380	720
9	西宮浜小学校	2,578	3,022	5,600	30	20	50	200	190	390	540	490	1,030	720	720	1,440
10	市庭市民館	1,658	2,047	3,705	30	20	50	140	100	240	320	300	620	430	440	870
11	香櫛園市民館	2,263	2,418	4,681	40	20	60	180	150	330	450	450	900	640	670	1,310
12	森貝集会所(香櫛園市民館分館)	1,967	2,359	4,326	40	20	60	190	160	350	440	450	890	590	640	1,230
13	安井市民館	2,240	2,666	4,906	40	20	60	140	120	260	440	420	860	640	620	1,260
14	カトリック夙川教会	971	1,324	2,295	20	10	30	80	80	160	200	230	430	300	350	650
15	夙川西市民館	1,587	1,812	3,399	20	20	40	120	120	240	300	300	600	450	450	900
16	夙川小学校	1,710	2,187	3,897	40	20	60	150	100	250	360	360	720	500	530	1,030
17	夙川幼稚園	1,286	1,515	2,801	30	20	50	130	90	220	280	290	570	390	400	790
18	北夙川小学校	1,363	1,737	3,100	30	20	50	140	100	240	290	280	570	390	400	790
19	越木岩幼稚園	1,040	1,222	2,262	10	0	10	90	50	140	200	170	370	300	260	560
20	北夙川体育館	2,834	3,463	6,297	50	30	80	240	180	420	640	580	1,220	860	860	1,720
21	苦楽園市民館	1,106	1,344	2,450	10	10	20	90	70	160	200	180	380	270	280	550
22	苦楽園小学校	936	1,127	2,063	20	10	30	60	50	110	170	160	330	230	250	480
23	鷺林寺会館	291	414	705	10	10	20	30	50	80	60	90	150	80	130	210
24	目神山やまびこの家	650	877	1,527	10	10	20	50	60	110	120	130	250	170	190	360
25	甲陽園市民館	2,305	2,892	5,197	30	20	50	190	160	350	450	460	910	640	700	1,340
26	コープ甲陽園集会所	1,954	2,392	4,346	30	10	40	140	90	230	360	330	690	510	530	1,040
27	神原市民館	1,126	1,525	2,651	30	30	60	130	150	280	260	310	570	360	450	810
28	獅子ケ口町集会所	1,152	1,401	2,553	20	10	30	100	80	180	210	210	420	300	310	610
29	六軒市民館	1,846	2,253	4,099	30	20	50	120	100	220	340	350	690	470	490	960
30	夙川老人いこいの家	1,181	1,503	2,684	20	10	30	90	70	160	240	250	490	350	390	740
31	大社小学校	1,454	1,762	3,216	20	10	30	130	100	230	330	290	620	430	430	860
32	大社公民館	1,895	2,115	4,010	20	20	40	180	130	310	390	340	730	520	510	1,030
33	和光幼稚園	739	848	1,587	10	10	20	70	40	110	140	130	270	190	200	390

票 者 数									確 定 ( 20 時)						投 票 区
17 時 現 在			18 時 現 在			19 時 現 在			投 票 者 数			投 票 率 (%)			
男	女	計	男	女	計	男	女	計	男	女	計	男	女	計	
570	620	1,190	630	710	1,340	690	780	1,470	1,102	1,246	2,348	49.22	44.09	46.36	1
420	450	870	470	520	990	510	580	1,090	700	825	1,525	55.82	52.68	54.08	2
170	150	320	190	170	360	210	200	410	274	258	532	55.24	47.60	51.25	3
680	690	1,370	740	770	1,510	810	850	1,660	1,032	1,081	2,113	51.73	48.41	49.98	4
400	460	860	440	510	950	470	550	1,020	609	712	1,321	52.77	52.82	52.80	5
510	470	980	570	530	1,100	620	600	1,220	853	859	1,712	52.36	48.70	50.46	6
660	660	1,320	740	780	1,520	810	850	1,660	1,050	1,120	2,170	57.10	53.61	55.24	7
420	480	900	470	530	1,000	520	580	1,100	678	721	1,399	54.72	52.44	53.52	8
890	900	1,790	990	1,000	1,990	1,070	1,100	2,170	1,324	1,409	2,733	51.36	46.62	48.80	9
530	580	1,110	600	650	1,250	660	730	1,390	908	1,012	1,920	54.76	49.44	51.82	10
840	890	1,730	950	1,020	1,970	1,050	1,130	2,180	1,346	1,399	2,745	59.48	57.86	58.64	11
740	820	1,560	840	950	1,790	920	1,050	1,970	1,159	1,278	2,437	58.92	54.18	56.33	12
800	850	1,650	880	960	1,840	970	1,060	2,030	1,311	1,418	2,729	58.53	53.19	55.63	13
390	470	860	430	530	960	470	590	1,060	595	732	1,327	61.28	55.29	57.82	14
600	600	1,200	650	650	1,300	700	700	1,400	898	930	1,828	56.58	51.32	53.78	15
650	730	1,380	720	830	1,550	800	920	1,720	1,014	1,176	2,190	59.30	53.77	56.20	16
490	510	1,000	560	610	1,170	630	680	1,310	773	823	1,596	60.11	54.32	56.98	17
480	540	1,020	530	600	1,130	600	690	1,290	766	892	1,658	56.20	51.35	53.48	18
390	380	770	430	440	870	480	490	970	615	618	1,233	59.13	50.57	54.51	19
1,120	1,200	2,320	1,250	1,380	2,630	1,360	1,530	2,890	1,681	1,864	3,545	59.32	53.83	56.30	20
350	350	700	400	410	810	440	460	900	586	643	1,229	52.98	47.84	50.16	21
310	330	640	350	390	740	380	430	810	485	531	1,016	51.82	47.12	49.25	22
100	160	260	110	180	290	120	180	300	170	227	397	58.42	54.83	56.31	23
230	270	500	260	320	580	290	350	640	392	459	851	60.31	52.34	55.73	24
830	910	1,740	930	1,050	1,980	1,020	1,150	2,170	1,288	1,468	2,756	55.88	50.76	53.03	25
660	740	1,400	750	860	1,610	840	980	1,820	1,131	1,302	2,433	57.88	54.43	55.98	26
440	560	1,000	490	620	1,110	530	680	1,210	644	814	1,458	57.19	53.38	55.00	27
390	430	820	450	490	940	510	550	1,060	666	712	1,378	57.81	50.82	53.98	28
590	640	1,230	650	710	1,360	730	800	1,530	986	1,099	2,085	53.41	48.78	50.87	29
460	520	980	520	600	1,120	580	680	1,260	775	878	1,653	65.62	58.42	61.59	30
530	570	1,100	600	650	1,250	660	740	1,400	883	971	1,854	60.73	55.11	57.65	31
640	680	1,320	740	790	1,530	810	880	1,690	1,050	1,149	2,199	55.41	54.33	54.84	32
230	250	480	260	290	550	290	320	610	379	409	788	51.29	48.23	49.65	33

投票区	投票所名	当日有権者数			時間別投											
					9時現在			11時現在			13時現在			15時現在		
		男	女	計	男	女	計	男	女	計	男	女	計	男	女	計
34	西宮市保健所	2,267	2,354	4,621	20	10	30	150	90	240	360	310	670	510	450	960
35	森下町6番市営住宅集会所	645	733	1,378	10	10	20	60	50	110	100	110	210	140	150	290
36	総合教育センター	1,124	1,286	2,410	20	10	30	80	50	130	190	170	360	270	260	530
37	大筒市民館	1,220	1,316	2,536	20	20	40	100	100	200	250	270	520	340	360	700
38	津門保育所	1,334	1,551	2,885	20	10	30	100	100	200	270	280	550	360	400	760
39	津門西口集会所	1,092	1,180	2,272	30	20	50	130	90	220	250	220	470	340	310	650
40	津門小学校	1,795	1,913	3,708	30	10	40	150	120	270	300	280	580	420	380	800
41	今津小学校	2,309	2,588	4,897	40	20	60	180	140	320	440	420	860	600	620	1,220
42	今津文協保育所	1,178	1,060	2,238	20	10	30	80	50	130	160	120	280	210	170	380
43	今津体育館	982	1,121	2,103	10	10	20	110	70	180	220	180	400	280	280	560
44	南甲子園小学校	2,266	2,553	4,819	40	30	70	190	160	350	460	450	910	650	650	1,300
45	浜甲子園クラブ会館	1,299	1,463	2,762	10	0	10	80	60	140	220	200	420	330	320	650
46	浜甲子園団地西集会所	1,037	1,167	2,204	20	10	30	120	90	210	240	240	480	310	320	630
47	甲子園浜小学校	1,152	1,478	2,630	30	30	60	100	110	210	250	290	540	320	390	710
48	浜甲子園団地中央集会所	557	796	1,353	10	0	10	60	50	110	150	170	320	190	230	420
49	高須公民館	2,778	2,979	5,757	50	30	80	210	150	360	490	470	960	680	660	1,340
50	高須小学校	1,699	1,778	3,477	20	10	30	130	100	230	280	270	550	420	410	830
51	鳴尾南中学校	1,816	1,935	3,751	20	10	30	150	100	250	360	310	670	490	440	930
52	県営西宮高須団地集会所	1,555	1,856	3,411	30	20	50	170	140	310	340	360	700	440	470	910
53	上田公会堂	2,265	2,239	4,504	30	10	40	210	130	340	470	400	870	630	570	1,200
54	鳴尾東公民館	2,018	2,269	4,287	30	20	50	190	120	310	420	410	830	580	580	1,160
55	月見里会館	2,264	2,612	4,876	100	100	200	200	200	400	500	500	1,000	700	700	1,400
56	鳴尾小学校	1,872	2,109	3,981	20	10	30	120	80	200	340	300	640	480	440	920
57	鳴尾公民館	1,401	1,534	2,935	10	10	20	80	60	140	200	190	390	290	290	580
58	武庫川ランプ会館	732	912	1,644	10	10	20	50	40	90	120	110	230	160	160	320
59	カンパル鳴尾北団地集会所	1,397	1,620	3,017	20	10	30	170	130	300	340	370	710	440	480	920
60	小松小学校	2,184	2,482	4,666	50	30	80	200	140	340	490	470	960	640	650	1,290
61	小曾根自治会館	952	1,001	1,953	20	10	30	110	90	200	200	190	390	270	260	530
62	里中町自治会館	1,099	1,200	2,299	20	0	20	120	70	190	230	210	440	310	300	610
63	鳴尾北小学校	2,089	2,449	4,538	20	10	30	150	130	280	420	390	810	570	590	1,160
64	甲子園二三番町自治会館	1,983	2,295	4,278	30	10	40	150	120	270	380	370	750	540	530	1,070
65	上鳴尾町自治会館	1,788	2,153	3,941	30	10	40	140	110	250	370	330	700	500	510	1,010
66	網引市民館	1,205	1,313	2,518	30	20	50	120	90	210	270	240	510	350	330	680
67	甲子園集会所	1,016	1,335	2,351	20	10	30	90	60	150	210	210	420	290	330	620

票 者 数									確 定 ( 20 時 )						投 票 区
17 時 現 在			18 時 現 在			19 時 現 在			投 票 者 数			投 票 率 (%)			
男	女	計	男	女	計	男	女	計	男	女	計	男	女	計	
650	620	1,270	720	710	1,430	790	780	1,570	1,063	1,086	2,149	46.89	46.13	46.51	34
160	180	340	170	210	380	180	220	400	246	294	540	38.14	40.11	39.19	35
350	340	690	380	370	750	420	400	820	570	583	1,153	50.71	45.33	47.84	36
430	460	890	480	520	1,000	510	570	1,080	638	707	1,345	52.30	53.72	53.04	37
480	530	1,010	530	590	1,120	600	650	1,250	775	862	1,637	58.10	55.58	56.74	38
410	390	800	460	460	920	510	510	1,020	627	662	1,289	57.42	56.10	56.73	39
530	500	1,030	580	570	1,150	620	640	1,260	826	838	1,664	46.02	43.81	44.88	40
750	800	1,550	830	900	1,730	930	1,000	1,930	1,146	1,222	2,368	49.63	47.22	48.36	41
270	250	520	310	290	600	340	330	670	485	449	934	41.17	42.36	41.73	42
340	360	700	380	400	780	410	450	860	505	549	1,054	51.43	48.97	50.12	43
800	840	1,640	900	950	1,850	990	1,040	2,030	1,265	1,338	2,603	55.83	52.41	54.02	44
410	430	840	480	490	970	530	540	1,070	703	744	1,447	54.12	50.85	52.39	45
370	400	770	410	440	850	440	470	910	560	596	1,156	54.00	51.07	52.45	46
390	490	880	430	540	970	470	590	1,060	635	810	1,445	55.12	54.80	54.94	47
230	300	530	250	330	580	260	350	610	328	439	767	58.89	55.15	56.69	48
850	860	1,710	950	960	1,910	1,040	1,060	2,100	1,321	1,359	2,680	47.55	45.62	46.55	49
520	540	1,060	590	620	1,210	630	670	1,300	822	840	1,662	48.38	47.24	47.80	50
600	560	1,160	660	620	1,280	700	670	1,370	853	828	1,681	46.97	42.79	44.81	51
540	590	1,130	590	650	1,240	630	710	1,340	805	905	1,710	51.77	48.76	50.13	52
790	750	1,540	860	830	1,690	940	910	1,850	1,220	1,196	2,416	53.86	53.42	53.64	53
700	750	1,450	780	850	1,630	880	950	1,830	1,103	1,187	2,290	54.66	52.31	53.42	54
900	900	1,800	950	1,000	1,950	1,050	1,100	2,150	1,317	1,421	2,738	58.17	54.40	56.15	55
580	570	1,150	640	640	1,280	710	720	1,430	969	1,034	2,003	51.76	49.03	50.31	56
390	390	780	430	440	870	500	500	1,000	703	748	1,451	50.18	48.76	49.44	57
190	220	410	220	240	460	250	270	520	332	373	705	45.36	40.90	42.88	58
560	610	1,170	630	670	1,300	690	740	1,430	838	918	1,756	59.99	56.67	58.20	59
780	810	1,590	860	920	1,780	930	1,020	1,950	1,160	1,270	2,430	53.11	51.17	52.08	60
340	320	660	380	380	760	410	410	820	538	533	1,071	56.51	53.25	54.84	61
380	380	760	410	420	830	440	460	900	554	612	1,166	50.41	51.00	50.72	62
700	750	1,450	780	870	1,650	850	960	1,810	1,144	1,271	2,415	54.76	51.90	53.22	63
700	700	1,400	800	800	1,600	900	1,000	1,900	1,165	1,296	2,461	58.75	56.47	57.53	64
610	660	1,270	690	740	1,430	770	840	1,610	1,024	1,127	2,151	57.27	52.35	54.58	65
410	440	850	460	500	960	510	560	1,070	609	697	1,306	50.54	53.08	51.87	66
350	430	780	400	490	890	430	540	970	537	657	1,194	52.85	49.21	50.79	67

投票区	投票所名	当日有権者数			時間別投票											
					9時現在			11時現在			13時現在			15時現在		
		男	女	計	男	女	計	男	女	計	男	女	計	男	女	計
68	春風公民館	2,045	2,456	4,501	30	10	40	180	140	320	410	390	800	560	580	1,140
69	上甲子園中学校	1,543	1,869	3,412	20	10	30	150	130	280	330	350	680	430	480	910
70	聖天寺	1,432	1,676	3,108	30	20	50	150	140	290	320	330	650	410	440	850
71	甲子園口市民館	1,666	1,903	3,569	30	20	50	140	110	250	310	300	610	440	440	880
72	上甲子園公民館	2,589	3,092	5,681	50	30	80	200	200	400	500	500	1,000	750	750	1,500
73	北甲子園口市民館	2,409	2,569	4,978	50	20	70	230	150	380	550	450	1,000	740	650	1,390
74	二見町自治会館(二見公園内)	2,276	2,642	4,918	40	20	60	180	150	330	470	430	900	680	660	1,340
75	瓦木小学校	2,178	2,479	4,657	20	10	30	160	120	280	380	340	720	520	500	1,020
76	深津小学校	1,255	1,535	2,790	20	10	30	100	90	190	240	220	460	310	300	610
77	市民交流センター	1,096	1,256	2,352	20	10	30	60	50	110	170	160	330	250	260	510
78	西宮北口南自治会館	1,249	1,594	2,843	20	0	20	80	50	130	260	240	500	360	370	730
79	平木市民館	1,662	1,693	3,355	20	10	30	100	70	170	270	220	490	370	320	690
80	月影保育所(豊乗寺内)	1,131	1,250	2,381	20	10	30	70	40	110	200	180	380	270	270	540
81	広田小学校	1,611	1,909	3,520	30	20	50	150	120	270	330	310	640	430	400	830
82	能登運動場管理棟	1,653	1,927	3,580	30	20	50	160	120	280	370	350	720	500	490	990
83	西宮公同幼稚園	1,937	2,484	4,421	30	20	50	130	90	220	350	330	680	490	520	1,010
84	高木市民館	2,040	2,429	4,469	20	0	20	120	80	200	350	300	650	480	450	930
85	高木幼稚園	1,351	1,575	2,926	20	10	30	120	100	220	250	240	490	370	370	740
86	瓦木中学校	3,583	3,905	7,488	40	10	50	260	140	400	650	540	1,190	880	770	1,650
87	中央病院玄関ホール	1,091	1,198	2,289	10	10	20	70	50	120	190	180	370	280	280	560
88	下大市会館	1,433	1,694	3,127	20	20	40	110	80	190	260	250	510	360	360	720
89	甲武会館 (徳口町2丁目市住宅集会所)	2,113	2,294	4,407	40	30	70	220	170	390	450	420	870	600	570	1,170
90	門戸幼稚園	1,513	1,895	3,408	20	0	20	120	90	210	290	250	540	410	400	810
91	甲東小学校	1,377	1,660	3,037	10	10	20	90	80	170	230	200	430	350	330	680
92	NTT甲東園社宅集会所	1,162	1,412	2,574	10	10	20	70	70	140	200	210	410	300	340	640
93	仁川学院小学校	2,257	2,616	4,873	20	10	30	130	90	220	350	320	670	500	460	960
94	段上公民館	1,088	1,275	2,363	10	0	10	70	60	130	190	170	360	260	260	520
95	段上幼稚園	1,031	1,183	2,214	10	10	20	80	60	140	190	170	360	270	260	530
96	甲武体育館	708	802	1,510	10	10	20	80	60	140	150	150	300	210	210	420
97	段上小学校	1,364	1,492	2,856	20	10	30	100	70	170	250	220	470	360	320	680
98	田近野町市営住宅集会所	566	595	1,161	20	10	30	50	40	90	110	100	210	140	150	290
99	甲陵中学校	2,771	3,267	6,038	30	10	40	190	140	330	460	410	870	660	650	1,310
100	上ヶ原小学校	1,587	1,729	3,316	30	10	40	140	100	240	280	250	530	390	370	760
101	上ヶ原幼稚園	597	571	1,168	10	10	20	30	30	60	100	100	200	130	130	260

票 者 数									確 定 ( 20 時)						投 票 区
17 時 現 在			18 時 現 在			19 時 現 在			投 票 者 数			投 票 率 (%)			
男	女	計	男	女	計	男	女	計	男	女	計	男	女	計	
710	760	1,470	800	870	1,670	890	970	1,860	1,123	1,252	2,375	54.91	50.98	52.77	68
520	610	1,130	570	690	1,260	630	760	1,390	789	935	1,724	51.13	50.03	50.53	69
540	610	1,150	600	700	1,300	660	750	1,410	830	916	1,746	57.96	54.65	56.18	70
560	600	1,160	630	660	1,290	690	730	1,420	905	976	1,881	54.32	51.29	52.70	71
950	950	1,900	1,050	1,150	2,200	1,150	1,250	2,400	1,484	1,641	3,125	57.32	53.07	55.01	72
950	890	1,840	1,070	1,030	2,100	1,180	1,160	2,340	1,502	1,510	3,012	62.35	58.78	60.51	73
860	870	1,730	990	1,020	2,010	1,080	1,130	2,210	1,421	1,537	2,958	62.43	58.18	60.15	74
660	650	1,310	750	750	1,500	810	820	1,630	1,179	1,267	2,446	54.13	51.11	52.52	75
380	400	780	410	450	860	440	490	930	631	736	1,367	50.28	47.95	49.00	76
320	360	680	360	400	760	400	450	850	557	641	1,198	50.82	51.04	50.94	77
460	490	950	540	580	1,120	590	650	1,240	797	910	1,707	63.81	57.09	60.04	78
460	420	880	510	470	980	570	540	1,110	822	797	1,619	49.46	47.08	48.26	79
340	340	680	400	390	790	430	450	880	599	640	1,239	52.96	51.20	52.04	80
550	550	1,100	620	630	1,250	680	700	1,380	934	988	1,922	57.98	51.75	54.60	81
620	640	1,260	690	700	1,390	750	770	1,520	996	1,080	2,076	60.25	56.05	57.99	82
640	710	1,350	720	820	1,540	810	910	1,720	1,156	1,392	2,548	59.68	56.04	57.63	83
630	620	1,250	700	710	1,410	780	790	1,570	1,207	1,371	2,578	59.17	56.44	57.69	84
490	510	1,000	550	570	1,120	630	650	1,280	841	890	1,731	62.25	56.51	59.16	85
1,120	1,050	2,170	1,260	1,210	2,470	1,400	1,350	2,750	1,978	2,021	3,999	55.21	51.75	53.41	86
360	370	730	410	420	830	450	470	920	602	597	1,199	55.18	49.83	52.38	87
470	470	940	530	550	1,080	580	600	1,180	799	863	1,662	55.76	50.94	53.15	88
730	720	1,450	810	790	1,600	880	870	1,750	1,143	1,177	2,320	54.09	51.31	52.64	89
530	560	1,090	600	630	1,230	650	690	1,340	886	981	1,867	58.56	51.77	54.78	90
440	440	880	520	510	1,030	580	580	1,160	841	944	1,785	61.07	56.87	58.78	91
400	450	850	440	500	940	490	550	1,040	693	794	1,487	59.64	56.23	57.77	92
640	610	1,250	720	690	1,410	810	780	1,590	1,307	1,442	2,749	57.91	55.12	56.41	93
320	340	660	370	400	770	420	450	870	577	649	1,226	53.03	50.90	51.88	94
330	330	660	370	390	760	420	440	860	560	618	1,178	54.32	52.24	53.21	95
250	260	510	290	310	600	300	340	640	409	464	873	57.77	57.86	57.81	96
450	420	870	510	480	990	570	540	1,110	798	833	1,631	58.50	55.83	57.11	97
180	190	370	200	210	410	220	240	460	305	328	633	53.89	55.13	54.52	98
860	890	1,750	990	1,030	2,020	1,110	1,170	2,280	1,708	1,914	3,622	61.64	58.59	59.99	99
510	480	990	560	540	1,100	630	610	1,240	854	917	1,771	53.81	53.04	53.41	100
170	170	340	190	190	380	200	200	400	278	280	558	46.57	49.04	47.77	101



投票区	投票所名	当日有権者数			時間別投票											
					9時現在			11時現在			13時現在			15時現在		
		男	女	計	男	女	計	男	女	計	男	女	計	男	女	計
102	上ヶ原南小学校	1,630	1,767	3,397	30	20	50	120	80	200	280	250	530	380	350	730
103	上ヶ原八幡町市営住宅集会所	1,587	1,885	3,472	30	30	60	120	100	220	280	270	550	380	390	770
104	生瀬惣川集会所	479	578	1,057	10	10	20	40	40	80	110	120	230	140	150	290
105	宝生ヶ丘自治会集会所	469	534	1,003	10	10	20	30	30	60	90	90	180	140	140	280
106	生瀬小学校	1,393	1,588	2,981	20	10	30	130	80	210	260	220	480	380	330	710
107	生瀬高台集会所	386	463	849	10	0	10	30	20	50	90	90	180	120	120	240
108	青葉台集会所	420	506	926	10	0	10	50	50	100	100	110	210	130	140	270
109	木之元会館	643	705	1,348	0	0	0	40	30	70	90	90	180	130	130	260
110	東山台小学校	2,468	2,776	5,244	30	10	40	100	80	180	380	320	700	560	480	1,040
111	阪急名塩南台中央会館	933	1,023	1,956	10	10	20	90	70	160	210	180	390	270	250	520
112	名塩会館	1,638	1,842	3,480	20	10	30	90	80	170	230	210	440	320	300	620
113	さくらプラザ	1,023	1,123	2,146	10	10	20	60	30	90	150	120	270	210	180	390
114	東久保会館	416	425	841	0	0	0	20	20	40	60	40	100	70	60	130
115	名来公会堂	751	724	1,475	10	10	20	50	40	90	110	100	210	140	130	270
116	北六甲台小学校	2,208	2,468	4,676	40	20	60	150	90	240	380	320	700	530	490	1,020
117	山口幼稚園	2,478	2,661	5,139	20	10	30	100	70	170	260	220	480	380	360	740
118	すみれ台集会所式番館	745	843	1,588	10	0	10	60	30	90	170	140	310	220	190	410
119	中野公会堂	282	313	595	0	0	0	10	10	20	40	30	70	50	40	90
120	旧船坂小学校	235	254	489	0	0	0	20	10	30	50	40	90	50	50	100
<b>市計</b>		<b>177,895</b>	<b>205,002</b>	<b>382,897</b>	<b>2,780</b>	<b>1,610</b>	<b>4,390</b>	<b>14,140</b>	<b>10,880</b>	<b>25,020</b>	<b>33,990</b>	<b>32,000</b>	<b>65,990</b>	<b>46,950</b>	<b>46,640</b>	<b>93,590</b>

投票率(%)

<b>市計</b>	<b>—</b>	<b>—</b>	<b>—</b>	<b>1.56</b>	<b>0.79</b>	<b>1.15</b>	<b>7.95</b>	<b>5.31</b>	<b>6.53</b>	<b>19.11</b>	<b>15.61</b>	<b>17.23</b>	<b>26.39</b>	<b>22.75</b>	<b>24.44</b>
-----------	----------	----------	----------	-------------	-------------	-------------	-------------	-------------	-------------	--------------	--------------	--------------	--------------	--------------	--------------

在外投票(内数)

指定在外選挙投票区 (第1投票区)	当日有権者数			投票者数			投票率(%)		
	男	女	計	男	女	計	男	女	計
	203	219	422	51	46	97	25.12	21.00	22.99

票 者 数									確 定 ( 20 時)						投 票 区
17 時 現 在			18 時 現 在			19 時 現 在			投 票 者 数			投 票 率 (%)			
男	女	計	男	女	計	男	女	計	男	女	計	男	女	計	
480	450	930	560	550	1,110	600	600	1,200	830	901	1,731	50.92	50.99	50.96	102
480	520	1,000	530	580	1,110	600	660	1,260	829	972	1,801	52.24	51.56	51.87	103
160	190	350	170	210	380	190	230	420	249	307	556	51.98	53.11	52.60	104
170	170	340	180	180	360	190	190	380	256	264	520	54.58	49.44	51.84	105
470	430	900	520	490	1,010	550	520	1,070	746	785	1,531	53.55	49.43	51.36	106
150	170	320	170	190	360	180	200	380	245	282	527	63.47	60.91	62.07	107
160	180	340	170	190	360	180	210	390	258	306	564	61.43	60.47	60.91	108
170	160	330	190	180	370	200	190	390	372	371	743	57.85	52.62	55.12	109
700	630	1,330	800	750	1,550	950	880	1,830	1,497	1,547	3,044	60.66	55.73	58.05	110
360	340	700	390	370	760	430	420	850	633	637	1,270	67.85	62.27	64.93	111
410	390	800	440	420	860	480	460	940	839	926	1,765	51.22	50.27	50.72	112
280	250	530	320	280	600	360	340	700	546	553	1,099	53.37	49.24	51.21	113
90	70	160	100	80	180	100	90	190	214	215	429	51.44	50.59	51.01	114
180	170	350	220	210	430	240	230	470	339	324	663	45.14	44.75	44.95	115
700	670	1,370	770	740	1,510	850	820	1,670	1,220	1,261	2,481	55.25	51.09	53.06	116
480	460	940	550	530	1,080	630	610	1,240	1,012	1,061	2,073	40.84	39.87	40.34	117
280	240	520	300	270	570	340	300	640	451	453	904	60.54	53.74	56.93	118
60	50	110	70	60	130	80	60	140	129	132	261	45.74	42.17	43.87	119
60	60	120	70	60	130	70	70	140	122	120	242	51.91	47.24	49.49	120
<b>59,210</b>	<b>61,310</b>	<b>120,520</b>	<b>66,230</b>	<b>69,690</b>	<b>135,920</b>	<b>72,910</b>	<b>77,420</b>	<b>150,330</b>	<b>97,807</b>	<b>106,204</b>	<b>204,011</b>	<b>54.98</b>	<b>51.81</b>	<b>53.28</b>	<b>市計</b>

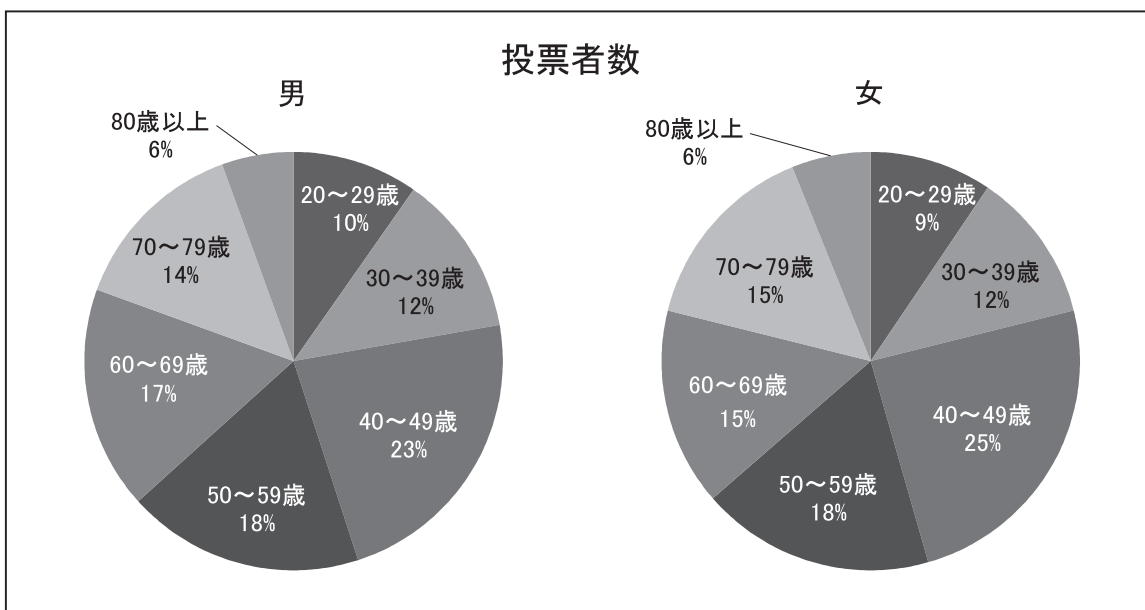
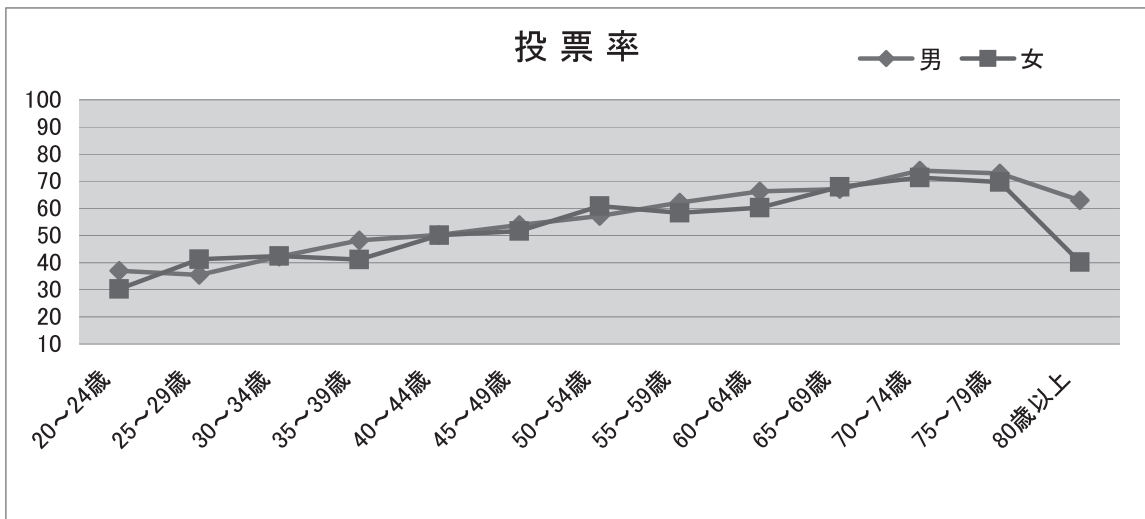
<b>33.28</b>	<b>29.91</b>	<b>31.48</b>	<b>37.23</b>	<b>33.99</b>	<b>35.50</b>	<b>40.98</b>	<b>37.77</b>	<b>39.26</b>	<b>54.98</b>	<b>51.81</b>	<b>53.28</b>	—	—	—	<b>市計</b>
--------------	--------------	--------------	--------------	--------------	--------------	--------------	--------------	--------------	--------------	--------------	--------------	---	---	---	-----------



## (2) 年代別有権者数・投票者数・投票率

※ 衆議院議員総選挙(小選挙区)の全市投票率(53.28%)に最も近い数値を示した平均的な一投票区を選び出して作成したものです。

年齢	有権者数(人)			投票者数(人)			投票率(%)		
	男	女	計	男	女	計	男	女	計
20～24歳	165	162	327	61	49	110	36.97	30.25	33.64
25～29歳	144	172	316	51	71	122	35.42	41.28	38.61
30～34歳	147	165	312	62	70	132	42.18	42.42	42.31
35～39歳	166	187	353	80	77	157	48.19	41.18	44.48
40～44歳	239	329	568	120	165	285	50.21	50.15	50.18
45～49歳	260	283	543	140	146	286	53.85	51.59	52.67
50～54歳	208	235	443	119	143	262	57.21	60.85	59.14
55～59歳	148	149	297	92	87	179	62.16	58.39	60.27
60～64歳	151	151	302	100	91	191	66.23	60.26	63.25
65～69歳	146	153	299	98	104	202	67.12	67.97	67.56
70～74歳	119	157	276	88	112	200	73.95	71.34	72.46
75～79歳	96	112	208	70	78	148	72.92	69.64	71.15
80歳以上	100	194	294	63	78	141	63.00	40.21	47.96
合計	2,089	2,449	4,538	1,144	1,271	2,415	54.76	51.90	53.22



(3) 点字・代理・仮投票（小選挙区）

点 字 投 票				代 理 投 票				仮投票
当日投票	期日前投票	不在者投票	計	当日投票	期日前投票	不在者投票	計	
13	14	0	27	113	104	152	369	0

(4) 期日前・不在者投票（小選挙区）

① 事由別投票者数

期日前投票(法第48条の2第1項)

区 分	1号事由	2号事由	3号事由	4号事由	5号事由	小 計
	仕事等による	旅行等による	病気等による	交通至難の島等に滞在による	住所移転による	
投票者数	18,193	14,548	969	0	152	33,862

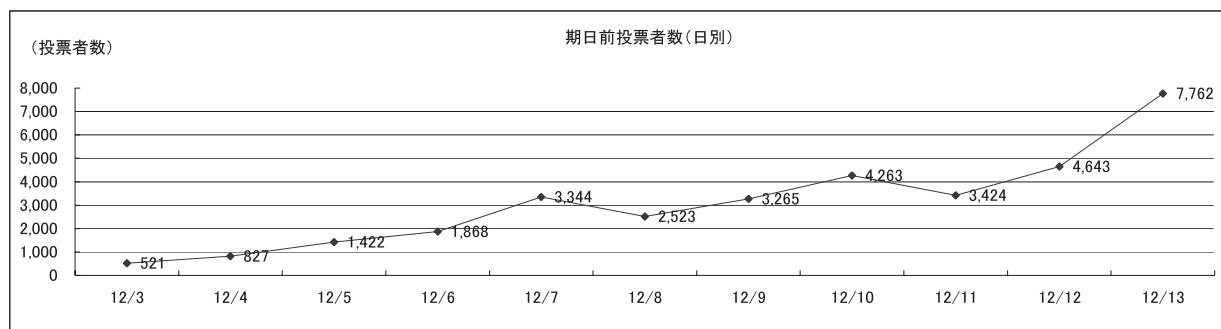
不在者投票(法第49条)

区 分	第 1 項					第2項	第4項	第7項	第8項	小 計
	1号事由	2号事由	3号事由	4号事由	5号事由					
	仕事等による	旅行等による	病気等による	交通至難の島等に滞在による	住所移転による	郵便投票	特定国外派遣組織	洋上投票	南極投票	
交付した者	189	47	1,294	0	223	134	0	0	0	1,887
投票した者	166	43	1,292	0	141	130	0	0	0	1,772
投票しなかった者	23	4	2	0	82	4	0	0	0	115

② 期日前投票・管理者別投票日別投票者数

期 日 前 投 票													
場所別	日別	12/3	12/4	12/5	12/6	12/7	12/8	12/9	12/10	12/11	12/12	12/13	計
選管事務局	合計	221	242	395	466	802	699	924	1,234	967	1,206	1,696	8,852
	男	108	135	200	252	433	361	473	605	469	559	854	4,449
	女	113	107	195	214	369	338	451	629	498	647	842	4,403
鳴尾支所	合計	55	125	230	291	529	436	516	669	528	753	1,180	5,312
	男	30	68	121	151	296	215	223	285	247	324	552	2,512
	女	25	57	109	140	233	221	293	384	281	429	628	2,800
瓦木公民館	合計	30	67	82	149	310	200	278	332	246	327	666	2,687
	男	18	36	29	81	174	99	135	152	101	141	340	1,306
	女	12	31	53	68	136	101	143	180	145	186	326	1,381
甲東支所	合計	76	88	194	211	274	318	390	497	403	630	943	4,024
	男	28	38	85	94	142	130	163	187	158	204	408	1,637
	女	48	50	109	117	132	188	227	310	245	426	535	2,387
塩瀬支所	合計	27	104	152	181	273	231	322	457	334	386	780	3,247
	男	12	58	63	90	143	104	144	187	136	148	357	1,442
	女	15	46	89	91	130	127	178	270	198	238	423	1,805
山口支所	合計	28	50	84	88	172	115	162	207	195	277	470	1,848
	男	13	22	42	47	91	57	75	97	83	113	210	850
	女	15	28	42	41	81	58	87	110	112	164	260	998
大学交流センター	合計	84	151	285	482	984	524	673	867	751	1,064	2,027	7,892
	男	35	65	130	252	477	233	265	354	292	377	882	3,362
	女	49	86	155	230	507	291	408	513	459	687	1,145	4,530
日別計	合計	521	827	1,422	1,868	3,344	2,523	3,265	4,263	3,424	4,643	7,762	
	男	244	422	670	967	1,756	1,199	1,478	1,867	1,486	1,866	3,603	
	女	277	405	752	901	1,588	1,324	1,787	2,396	1,938	2,777	4,159	
日別累計	合計	521	1,348	2,770	4,638	7,982	10,505	13,770	18,033	21,457	26,100	33,862	
	男	244	666	1,336	2,303	4,059	5,258	6,736	8,603	10,089	11,955	15,558	
	女	277	682	1,434	2,335	3,923	5,247	7,034	9,430	11,368	14,145	18,304	

※ 在外選挙人で国内における期日前投票を行った数を含む



③ 不在者投票・管理者別投票日別投票者数

月 日	不在者投票										不在者投票 (郵便等投票)	不在者投票 (国外派遣組織)	不在者投票 (洋上投票)	不在者投票 (南極投票)	合計
	西宮市選挙管理委員会委員長に対してなしたもの(19歳)						業務地等の 選管委員長に 対したのもの	指定病院等 の長に 対してなした もの	船長に 対してなした もの	小計					
	選管事務局	鳴尾支所	瓦木公民館	甲東支所	塩瀬支所	山口支所									
12/3	0	0	0	0	0	0	0	0	0	0	0	0	0	0	0
12/4	0	0	0	0	0	0	0	0	0	0	0	0	0	0	0
12/5	0	0	0	0	0	0	0	0	0	0	1	0	0	0	1
12/6	0	1	0	0	0	0	0	0	0	1	7	0	0	0	8
12/7	0	0	0	0	0	0	0	0	0	0	0	0	0	0	0
12/8	0	0	0	0	0	0	0	0	0	0	14	0	0	0	14
12/9	0	0	0	0	0	0	22	0	0	22	32	0	0	0	54
12/10	0	0	0	0	0	0	19	0	0	19	21	0	0	0	40
12/11	0	1	0	0	0	0	53	355	0	409	22	0	0	0	431
12/12	0	0	0	0	0	0	38	582	0	620	11	0	0	0	631
12/13	0	0	0	0	0	0	101	342	0	443	21	0	0	0	464
12/14 当日返り	-	-	-	-	-	-	118	10	0	128	1	0	0	0	129
計	0	2	0	0	0	0	351	1,289	0	1,642	130	0	0	0	1,772

(注)西宮市選挙管理委員会委員長に対してなしたものの以外不在者投票は、市選管が不在者投票の送致を受けた期日である。

### (5) 在外投票（小選挙区）

区 分	在外公館投票	郵便等投票	国内における投票	計
投票者数	90	0	7	97

○郵便等投票:在外公館がない場合や在外公館から遠い一定の地域に住んでいる場合

○国内における投票:選挙の際に一時帰国した場合や帰国後選挙人名簿に登録されるまでの間の場合

### (6) 時間別投票率の推移

執行年月日	9時	11時	13時	15時	17時	18時	19時	確定(20時)
S 30. 2. 27(日)	…	…	…	…	…	…	…	64.70
S 33. 5. 22(木)	…	…	…	…	…	…	…	65.89
S 35. 11. 20(日)	…	…	…	…	…	…	…	58.79
S 38. 11. 21(木)	12.8	20.3	26.7	33.5	39.8	44.7	50.8	57.17
S 42. 1. 29(日)	5.45	16.45	33.29	49.24	60.76	67.41	…	67.41
S 44. 12. 27(土)	17.2	27.2	35.8	44.4	52.3	61.47	…	61.47
S 47. 12. 10(日)	4.89	15.51	29.40	42.06	52.31	58.99	…	58.99
S 51. 12. 5(日)	5.77	18.44	35.95	49.99	60.60	68.00	…	68.00
S 54. 10. 7(日)	4.29	13.48	25.97	38.91	49.91	58.82	…	58.82
S 55. 6. 22(日)	7.39	21.65	37.70	48.98	58.25	67.35	…	67.35
S 58. 12. 18(日)	4.55	15.12	29.54	42.63	53.21	61.89	…	61.89
S 61. 7. 6(日)	6.90	20.89	34.92	46.02	54.29	62.39	…	62.39
H 2. 2. 18(日)	5.77	18.20	34.79	47.36	58.27	68.94	…	68.94
H 5. 7. 18(日)	4.07	15.31	31.12	42.97	52.80	65.72	…	65.72
H 8. 10. 20(日)	3.62	13.71	28.02	38.35	47.30	59.93	…	59.93
H 12. 6. 25(日)	2.38	10.41	22.92	31.58	38.76	42.55	46.89	58.50
H 15. 11. 9(日)	2.11	9.81	21.46	30.16	38.36	42.13	46.52	57.14
H 17. 9. 11(日)	2.78	12.09	26.11	35.54	43.72	47.61	52.41	66.88
H21. 8. 30(日)	2.82	12.11	25.38	33.02	39.54	43.50	48.45	67.04
H24. 12. 16(日)	1.63	8.22	19.31	29.14	37.33	41.78	45.93	59.74
<b>H26. 12. 14(日)</b>	<b>1.15</b>	<b>6.53</b>	<b>17.23</b>	<b>24.44</b>	<b>31.48</b>	<b>35.50</b>	<b>39.26</b>	<b>53.28</b>

\* S38. 11. 21の投票終了時刻(確定)は午後8時

\* H10. 6. 1以降の選挙の投票終了時刻は、公職選挙法の改正に伴い午後6時から午後8時変わった。

### 3 開票に関する調

#### (1) 候補者別得票数等

当落の別	候補者氏名	党派	合計	兵庫県 第7区合計
当選	やまだ 賢司	自由民主党	72,615	89,813
	はたなか 光成	維新の党	52,097	63,856
	石井 登志郎	民主党	32,233	39,357
	大前 はるよ	無所属	24,288	28,161
	浜本 つるお	日本共産党	18,037	21,996
A 有効投票数(得票総数)			199,270	243,183
B 無効投票数			4,712	6,181
C 投票総数(A+B)			203,982	249,364
D 持ち帰りその他			29	30
投票者総数(C+D)			204,011	249,394

## (2) 無効投票数

所定の用紙を用いないもの	できない者の氏名を記載した候補者でない者又は候補者となること	二人以上の候補者の氏名を記載したもの	被選挙権のない候補者の氏名を記載したもの	候補者の氏名のほか、他事を記載したもの	候補者の氏名を自書しないもの	候補者の何人を記載したかを確認し難いもの	白紙投票	単に雑事を記載したもの	単に記号、符号を記載したもの	計
0	133	18	0	26	0	2	2,520	1,316	697	4,712

## (3) 開票進捗状況

開票開始時刻	開票終了時刻	開票所要時間
PM 9:43	AM 1:02	3時間19分

## 4 選挙公営等に関する調

### (1) 選挙公報

配布部数	227,915部
全戸配布(宅配)日	12/10(水)～11(木)
配布委託先	(公社)西宮市シルバー人材センター
備施設	市役所、支所、アクタ西宮ステーション、市民サービスセンター、公民館等の各施設に備え置き、自由に見られるように配慮した。

### (2) 個人演説会等開催状況(公営施設使用分)

区 分		施設数	個人演説会等開催回数		
			公費負担	候補者等負担	合計
法第161条第1項 第1号の施設	学校・幼稚園	132	0	0	0
	公民館	24	2	0	2
	合計	156	2	0	2
法第161条第1項 第2号の施設	市民会館等	6	2	0	2
法第161条第1項 第3号の施設	地区市民館	22	1	0	1
	共同利用施設	8	0	0	0
	その他の施設	9	1	0	1
	合計	39	2	0	2
合計		201	6	0	6

### (3) ポスター掲示場

区分	1千人未満				1千人以上5千人未満			5千人以上		合計
	2km <sup>2</sup> 未満	2km <sup>2</sup> ～ 4km <sup>2</sup> 未満	4km <sup>2</sup> ～ 8km <sup>2</sup> 未満	8km <sup>2</sup> 以上	4km <sup>2</sup> 未満	4km <sup>2</sup> ～ 8km <sup>2</sup> 未満	8km <sup>2</sup> 以上	4km <sup>2</sup> 未満	4km <sup>2</sup> 以上	
投票区数	4	0	0	2	103	1	1	7	2	120
設置数	20	0	0	15	722	8	9	56	18	848



## 5 執行状況

### (1) 当日有権者数・投票者数・投票率

執行年月日	投票区数	当日有権者数			衆議院議員総				
					定数	候補者数	投票者数		
		男	女	計			男	女	計
S 22. 4. 25(金)	21	29,272	30,512	59,784	5	19	19,230	17,432	36,662
S 24. 1. 23(日)	19	29,300	31,791	61,091	5	11	19,577	16,497	36,074
S 27. 10. 1(水)	39	47,478	50,954	98,432	5	13	34,270	32,551	66,821
S 28. 4. 19(日)	39	51,070	54,845	105,915	5	13	33,904	31,716	65,620
S 30. 2. 27(日)	41	55,580	59,097	114,677	5	15	38,741	35,454	74,195
S 33. 5. 22(木)	46	67,485	71,093	138,578	5	11	46,224	45,082	91,306
S 35. 11. 20(日)	59	78,024	80,766	158,790	5	9	47,912	45,445	93,357
S 38. 11. 21(木)	63	90,511	91,200	181,711	5	8	52,940	50,945	103,885
S 42. 1. 29(日)	68	111,757	112,849	224,606	5	9	75,996	75,411	151,407
S 44. 12. 27(土)	71	122,748	124,205	246,953	5	12	73,668	78,124	151,792
S 44. 12. 10(日)	71	127,441	131,535	258,976	5	8	75,348	77,429	152,777
S 51. 12. 5(日)	74	131,260	139,066	270,326	5	9	88,539	95,296	183,835
S 54. 10. 7(日)	76	132,725	142,843	275,568	5	11	77,487	84,611	162,098
S 55. 6. 22(日)	76	133,648	144,364	278,012	5	9	89,499	97,744	187,243
S 58. 12. 18(日)	78	137,610	149,009	286,619	5	10	84,844	92,557	177,401
S 61. 7. 6(日)	80	141,603	153,714	295,317	5	8	87,110	97,134	184,244
H 2. 2. 18(日)	92	147,544	159,704	307,248	5	10	99,602	112,202	211,804
H 5. 7. 18(日)	102	152,374	166,906	319,280	5	7	98,772	111,047	209,819

平成6年公職選挙法改正により、小選挙区比例代表並立制が導入された。

執行年月日	投票区数	当日有権者数			小選挙区選出議			
					候補者数	投票者数		
		男	女	計		男	女	計
H 8. 10. 20(日)	117	148,015	162,715	310,730	4	87,272	98,947	186,219
H 12. 6. 25(日)	118	161,413	178,090	339,503	4	93,927	104,681	198,608
H 15. 11. 9(日)	118	168,647	188,868	357,515	3	96,844	107,432	204,276
H 17. 9. 11(日)	118	171,198	192,553	363,751	4	113,793	129,495	243,288
H 21. 8. 30(日)	120	176,044	200,535	376,579	4	119,982	132,474	252,456
H 24. 12. 16(日)	120	177,223	202,934	380,157	4	108,453	118,635	227,088
H 26. 12. 14(日)	120	177,895	205,002	382,897	5	97,807	106,204	204,011

選 挙			最高裁判所裁判官国民審査						
投 票 率 (%)			審査に 付され る裁判 官の数	投 票 者 数			投 票 率 (%)		
男	女	計		男	女	計	男	女	計
65.69	57.13	61.32							
66.82	51.89	59.05	14	19,566	16,484	36,050	66.78	51.85	59.01
72.18	63.88	67.89	5	34,219	32,510	66,729	72.07	63.80	67.79
66.39	57.83	61.96							
69.70	59.99	64.70	1	35,358	31,321	66,679	63.62	53.00	58.15
68.50	63.41	65.89	5	45,679	44,404	90,083	67.69	62.46	65.01
61.41	56.27	58.79	8	47,528	44,947	92,475	60.91	55.65	58.24
58.49	55.86	57.17	9	52,542	50,172	102,714	58.05	55.01	56.53
68.00	66.82	67.41	7	74,947	73,427	148,374	67.06	65.07	66.06
60.02	62.90	61.47	4	72,703	76,213	148,916	59.23	61.36	60.30
59.12	58.87	58.99	7	70,925	70,145	141,070	55.65	53.33	54.47
67.45	68.53	68.00	10	86,439	92,976	179,415	65.85	66.86	66.37
58.38	59.23	58.82	8	75,340	81,845	157,185	56.76	57.30	57.04
66.97	67.71	67.35	4	88,250	96,050	184,300	66.03	66.53	66.29
61.66	62.12	61.89	6	82,872	90,039	172,911	60.22	60.43	60.33
61.52	63.19	62.39	10	85,678	95,018	180,696	60.51	61.81	61.19
67.51	70.26	68.94	8	94,566	105,297	199,863	64.09	65.93	65.05
64.82	66.53	65.72	9	93,252	103,654	196,906	61.20	62.10	61.67

員 選 挙			比例代表選出議員選挙				国 民 審 査	
投 票 率 (%)			近 畿 選 挙 区				審査に付される 裁判官の数	
男	女	計	定数	名簿届出 政党数	登載者数	投票率		
58.96	60.81	59.93	33	9	128	59.89	9	
58.19	58.78	58.50	30	8	130	58.45	9	
57.42	56.88	57.14	29	5	110	57.08	9	
66.47	67.25	66.88	29	6	116	66.83	6	
68.15	66.06	67.04	29	10	131	67.02	9	
61.20	58.46	59.74	29	9	165	59.73	10	
54.98	51.81	53.28	29	9	132	53.27	5	



平成26年  
12月14日

衆議院小選挙区選出議員選挙  
選挙  
公報

兵庫第七区

発行者  
兵庫選挙管理委員会



浜本 尚志  
はまもと つるお

消費税がおこなってきた2年間の政治は、どの問題をとっても、私たちの生活を脅かし、格差社会をひろげています。集団的自衛権の行使容認で、戦後70年近くわたり守られてきた日本の平和と安全も危ういものとなっています。私は、安倍政権の「国の政治」に正面から対決し、抜本的な対策を示して行動します。みなさんの支持をお願いします。

安倍政権の暴走STOP!

消費増税に頼らない別の道へ  
・高所得と大企業に比分的負担を求める  
・大企業の内部留保を活用し、国民の所得増で税収を増やす

正規雇用を増やし給料の引き上げを  
中小企業には援助して、正規雇用を増やし、給料アップを、国民の購買力をあげて景気回復

憲法9条を生かした平和の外交を  
もっとうるまじく外交に頼った外交では、お互いに不信感が募るばかり。東南アジア諸国連合では、年間1000回に及び話し合いで、紛争を戦争にしない努力を重ねています。これを北東アジアでも、

原発再稼働ストップ!自然エネルギー推進  
企業・団体献金の禁止、政党助成金の廃止を



日本共産党に期待しています

消費税10%はキッパリ中止!

- 林 直道 兵庫選挙区  
松野 浩一 兵庫選挙区  
池辺晋一郎 兵庫選挙区  
降旗 康男 兵庫選挙区  
山田 洋次 兵庫選挙区

プロフィール

1944年生まれ。昭和17年工業学校卒業後、ダイハツ工業輸入社(設計部門)で5年。その後、三菱重工神戸造船所入社。中央大学法学部政治学課程を2004年に卒業。兵庫選挙区二、百合子の政務顧問。日本民主主義文学会会員。党兵庫7区選対委員長。

比例代表は日本共産党とお書きください

「やまだ賢司」の経済政策

“3本の矢” ~みんなが景気回復を実感できるように~

- ① とにかく、デフレを止める!  
アベノミクスにより景気は底を打ち、雇用は回復。元気が出てきたところから日本経済を引っ張る、成長戦略。
- ② 東京から地方へ、大企業から中小零細へ。  
東京は勢いが出てきたが地方はまだだ。⇒ 地方創生・まちづくり政策  
大企業は利益が出始めたが中小零細は依然厳しい。⇒ 中小零細企業対策
- ③ 弱い立場の人たちを置き去りにしない政策  
自分の力では解決できない本当に困っている人達に救いの手を。  
低所得者支援、子育て世代の負担軽減、難病対策、障がい者福祉、等

民間出身  
公募選出  
48歳

景気回復、この道しかない。



自由民主党公認・公明党推薦  
やまだ賢司 けんじ

（我々も推薦します）  
安倍晋三 内閣総理大臣  
安倍晋三 麻生太郎 参議院議員  
文部科学大臣 自由民主党代表  
谷垣禎一 下村博文 三原じゅん子

昭和59年2月生まれ、30歳。  
光明幼稚園、津門小学校、(川)学院中学・高校 / 社会学部調理技術専門学校 / 日本大学通信教育学部政治経済学科在学 / 有限会社 五感 GOKAN 勤務 / 衆議院議員私設秘書を経て  
兵庫県議会議員2期、2012年警察常任委員会副委員長。  
2013年自由民主党兵庫選対幹事長。  
全国青年部道府県議員の会代表(2014年度)。

地方を、国から変える。  
西宮商工会議所青年部所属 / 西宮青年会議所会員  
兵庫興セーリング連盟理事 / 兵庫県バドミントン協会副会長  
兵庫興小学生バドミントン連盟会長 / 世界経済フォーラム(通称ダボス会議)グローバルシェイパー

すべての女性が、輝く日本へ。  
25歳で全国最年少県会議員、県議2期の実績から国政へ。



大前 はるよ

女性の活躍を促す  
そのためには、女性が活躍しやすい環境を整えることが必要です。

職業教育の推進、やる気のある先生の評価など教育改革推進。  
グローバルシェイパーの活動などで若い世代と接すると、「目標を持ってゆ若者」が多いのを感じます。漠然とした「勉強し将来良い大学に……」式教育でなく、職業教育、目標をしっかりと備えた教育が必要です。むろん先生の意欲も能力もより高いものが要求されるため、先生を適切に評価する仕組み、特に若者に目標を持たせられる先生を評価する仕組みの構築に全力で取り組みます!

専業主婦や共働きに関わりなく、差別されない社会を目指します。  
自民党県議団と行政や、国会議員と県会議員団の意見交換などの場では、家庭を大切にできる環境整備を求めてきましたが、女性は専業主婦が一番である、というようなジェネレーションギャップを感じる他の議員の発言が多々ありました。女性の中でも仕事に対する考え方が様々あり、地域の支えあいや職場の理解を得ながら、家族で協力しあって家庭を大切にできるような環境整備を進めます!

会社も社会も、介護という現実から目をそらさない社会へ。  
介護する・されるのが、誰の人生にも起きうるのは皆理解しているはずですが、多くは企業は従業員の病気やケガのリスクは経営の計算の中に入れていないでしょうが、従業員の「介護リスク」まで考えているでしょうか。家庭の女性に介護を押しつけるだけでは、従業員の真の幸せは生まれません。高齢、障がいなど介護の可能性から会社が目を背けず、従業員をサポートする制度を目指します!

現在の衆議院議員選挙は、地域代表を選ぶ小選挙区制と、政党を選ぶ比例代表制との2つの制度で成り立っています。しかし、いずれの制度も、地域の代表を選べる選挙制度に、大政党にとって有利なルールになっている上に、地域代表といながら、その時々政党の人気次第で政党名で当選してしまう状態です。本来の地域代表を選ぶ小選挙区制度を実現するため、公職選挙法を改正し、組織を持たない若者や、女性も国政に挑戦できる選挙制度に変えていきます!

衆議院議員総選挙 12月14日(日)

仕事やレジャーなどで12月14日(日)の投票日当日に投票所へ行けない方は、  
12月13日(土)までに期日前投票をしましょう!  
(毎日午前8時30分から午後8時まで、投票できます。)  
詳しくは、最寄りの市区町選挙管理委員会におたずねください。

この選挙公報は、候補者から提出された原稿を写真にとってそのまま印刷したものです。



平成26年  
12月14日

衆議院小選挙区選出議員選挙  
投票日  
公報

兵庫第七区

兵庫選挙管理委員会

発行者



維新の党  
はたなか光成  
みつなり

増税の前に身を切る改革!!

富中光成  
プロフィール  
家族は妻・娘(4歳)

昭和47年6月30日生(42歳)。子育て真っ最中の責任世代!  
衆議院 議院運営委員会理事 / 維新の党国会対策総務副委員長  
超党派・イクメン推進共同代表 / 超党派・外交安保政策研究会役員  
関西学院大学 法学部政治学科 卒業 / 松下政経塾 出身(第20期)

初当選から2年、  
国会での活動

40回を超える国会質問。議員立法本数は全国議員で第4位。  
衆議院本会議、予算委員会、NSC特委など、数々の重要審議を経験。  
国対委員長として政界再編のど真ん中で数々の協議に取り組み、維新の党結成に尽力。

維新の党 共同代表  
維新の党 共同代表  
西宮市長  
芦屋市長  
夢屋院議員  
松下政経塾塾長兼理事長  
関西学院大学名誉教授  
関西学院同窓会副会長  
KGAA会長  
三田谷治療教育院理事長  
親子体操サークルボトチップス講師

横下敏  
江田兼司  
今村昌司  
山中健  
清水真之  
佐野尚見  
米田満  
成馬勝  
渡辺淳一  
堺 執  
永井イツ子

はたなか光成君を  
ぜひ応援します。

<p>維新の党 はたなか光成</p> <p>小さな政府 (2009年中央政府) 経済成長 (競争で税収増)</p> <p>道州制 (地域活性化、元気の源泉) 将来原発ゼロ (99%の賛成)</p> <p>しがらみ無し (位からこぞできる200)</p> <p>民・自との違い。</p> <p>大きな政府 (バラマキ・分給) 財政肥大化 (歳入削減不十分)</p> <p>中央集権 (お上意識、東京一極集中) 原発ありまじ (しがらみ)</p> <p>しがらみあり (自民 = 農林団体、民主 = 労働組合)</p>	<p>●増税は凍結</p> <p>●成長戦略のため規制緩和</p> <p>●バラマキはしない</p> <p>税・経済</p> <p>●増税は既定路線</p> <p>●成長戦略、規制緩和を 実行できずバラマキ逆戻り</p>	<p>●電力自由化・スマートグリッド、 再生エネルギー等の活用による 脱原発</p> <p>●しがらみ無し</p> <p>原発</p> <p>●電力会社・電力労組との しがらみ多い</p> <p>●安易な再稼働のおそれ</p>	<p>●議員報酬3割カット</p> <p>身・身を切る改革</p> <p>●議員報酬2割カットを 元通りに、満額支給の 26万円アップ</p>	<p>●批判の多い文書通信交通 滞在費を全使途公開</p> <p>●透明化に積極的</p> <p>政治とカネ</p> <p>●文書通信交通滞在費公開を 提案されても応じない</p> <p>●最近の政治資金スキャンダル</p>
---	--	---	---	--

党派を超えたご支持をこの石井としろうに!



いしいとしろう  
石井登志郎

捲土重来!!

捲土重来!!  
再び勝負を志すまで  
巻き返すという意

●ゼロからの、再スタート!!

昨年、我が家に待望の第一子となる娘が誕生しました。父親となり、背筋により太く、筋金が入りました。国家のため、そして子供たちの未来のため、命をかけて、力いっぱい働く決意を新たにしています。

自民党政権に戻り、打ち上げられたいアベノミクス政策もGDP、国内総生産が驚愕の二期連続マイナス成長という失策、格差はより拡大、実質賃金は下がり、物価は上がるといふ結果です。また、円安でありながら輸出も伸びていません。国民の知る権利を蔑ろにし、憲法をねじ曲げてまで勝手な解釈をする姿勢は論外です。

私はこの二年前、地域をじっくりまわり、直接お一人一人の声を耳を傾けたことで、安倍政権と市民の溝を強く実感しました。芦屋市西宮市民の皆様! 皮肉なことに、井上しろうを今一度国会に送りたくて下さい!

石井登志郎  
TOSHIRO ISHII

民主党元議員  
衆議院議員候補  
石井登志郎

●人口減少社会を乗り越える!  
結婚、子育ての不安をサポートする社会へ

●核兵器廃絶、卒業後で、平和で安心な世界  
核兵器禁止条約締結を主導し、核廃絶を目指す。

●不安社会に備える。働く者が主役!  
年金破綻を防ぐ、非正規雇用、契約労働者の待遇改善を図る。

●ムダ全廃!!  
公共事業の選別とトータルによる行政のスリム化。議員のポスト削減。

子供たちの未来のために  
格差社会を許さない。  
分厚い中間層を支え、平和な日本を築く。

私たちが石井登志郎さんに期待します。

神戸女学院大学名誉教授 内田 樹  
慶應義塾大学大学院教授 曾根泰教  
長尾クリック院長 日本警察協会副理事長 長尾和宏  
元全日本ラグビー日本代表 増保輝則  
元ユルコスアドバイザー 監督 馬淵澄夫  
連合兵庫会長 辻 芳治

The essence of the Government is to subsidize the market failure.  
市場(=経済)にできないことをすることこそが政治の役割である。  
www.toshiro.jp

投票日 12月14日(日)

投票時間 午前7時~午後8時

投票用紙には…  
ピンク色の用紙(小選挙区)… 候補者名  
うすい青色の用紙(比例代表)… 政党等の名称 を記入してください。

投票しやすくなっています。

- 午後8時まで投票できます。
- 小さなお子様連れでも投票所に入ることができます。
- 体のご不自由な方は、付添いの方と一緒に投票所に入ることができます。

期日前投票もカンタンです。

- 投票日当日に投票に行けない場合、12月13日(土)まで期日前投票ができます。
- 午前8時30分から午後8時まで行えます。
- 手続きは簡単です。(ハンコは不要。)
- レジャーや買物などの理由でも期日前投票できます。  
(詳しくは、最寄りの市区町選挙管理委員会におたずねください。)

ご存じ  
ですか?

この選挙公報は、候補者から提出された原稿を写真にとってそのまま印刷したものです。

衆議院比例代表選出議員選挙

近畿選挙区

(平成26年12月14日執行)



# 1 名簿届出政党等に関する調

## (1) 名簿届出政党等一覧表（近畿選挙区）

(届出順)

届出受理 番号	名簿届出政党 等の名称	略称	本部の所在地	代表者	名簿登 載者数
1	幸福実現党	幸福	東京都港区赤坂2丁目10-8	釈 量子	6
2	維新の党	維新	大阪府大阪市中央区島之内1-17-16 三栄長堀ビル	江田 憲司	28
3	次世代の党	次世代	東京都千代田区永田町一丁目11番28号 クリムゾン永田町ビル6F	平沼 赳夫	6
4	自由民主党	自民党	東京都千代田区永田町1丁目11番23号	安倍 晋三	46
5	生活の党	生活	東京都千代田区永田町2丁目12番8号 永田町SRビル3階	小沢 一郎	3
6	社会民主党	社民党	東京都千代田区永田町2-4-3 永田町ビル7階	吉田 忠智	2
7	日本共産党	共産党	東京都渋谷区千駄ヶ谷4丁目26番7号	志位 和夫	8
8	民 主 党	民主	東京都千代田区永田町一丁目11番1号 三宅坂ビル	海江田 万里	26
9	公 明 党	公明	東京都新宿区南元町17番地	山口 那津男	7











## 2 投票に関する調

### (1) 投票結果

投票区	投票所名	当日有権者数			投票者数			投票率(%)		
		男	女	計	男	女	計	男	女	計
1	西宮市役所1階ホール	2,239	2,826	5,065	1,100	1,244	2,344	49.13	44.02	46.28
2	勤労青少年ホーム	1,254	1,566	2,820	700	825	1,525	55.82	52.68	54.08
3	用海小学校	496	542	1,038	274	259	533	55.24	47.79	51.35
4	用海公民館	1,995	2,233	4,228	1,033	1,081	2,114	51.78	48.41	50.00
5	用海幼稚園	1,154	1,348	2,502	608	712	1,320	52.69	52.82	52.76
6	浜脇小学校	1,629	1,764	3,393	853	859	1,712	52.36	48.70	50.46
7	夙東市民館	1,839	2,089	3,928	1,050	1,120	2,170	57.10	53.61	55.24
8	社会福祉センター西波止会館	1,239	1,375	2,614	678	721	1,399	54.72	52.44	53.52
9	西宮浜小学校	2,578	3,022	5,600	1,323	1,409	2,732	51.32	46.62	48.79
10	市庭市民館	1,658	2,047	3,705	908	1,012	1,920	54.76	49.44	51.82
11	香櫨園市民館	2,263	2,418	4,681	1,346	1,399	2,745	59.48	57.86	58.64
12	森具集会所(香櫨園市民館分館)	1,967	2,359	4,326	1,159	1,278	2,437	58.92	54.18	56.33
13	安井市民館	2,240	2,666	4,906	1,310	1,417	2,727	58.48	53.15	55.58
14	カトリック夙川教会	971	1,324	2,295	595	731	1,326	61.28	55.21	57.78
15	夙川西市民館	1,587	1,812	3,399	898	930	1,828	56.58	51.32	53.78
16	夙川小学校	1,710	2,187	3,897	1,014	1,176	2,190	59.30	53.77	56.20
17	夙川幼稚園	1,286	1,515	2,801	773	823	1,596	60.11	54.32	56.98
18	北夙川小学校	1,363	1,737	3,100	765	891	1,656	56.13	51.30	53.42
19	越木岩幼稚園	1,040	1,222	2,262	615	618	1,233	59.13	50.57	54.51
20	北夙川体育館	2,834	3,463	6,297	1,679	1,864	3,543	59.24	53.83	56.26
21	苦楽園市民館	1,106	1,344	2,450	586	643	1,229	52.98	47.84	50.16
22	苦楽園小学校	936	1,127	2,063	485	531	1,016	51.82	47.12	49.25
23	鷲林寺会館	291	414	705	170	227	397	58.42	54.83	56.31
24	目神山やまびこの家	650	877	1,527	392	459	851	60.31	52.34	55.73
25	甲陽園市民館	2,305	2,892	5,197	1,289	1,468	2,757	55.92	50.76	53.05
26	コープ甲陽園集会所	1,954	2,392	4,346	1,131	1,303	2,434	57.88	54.47	56.01
27	神原市民館	1,126	1,525	2,651	644	814	1,458	57.19	53.38	55.00
28	獅子ケ口町集会所	1,152	1,401	2,553	666	712	1,378	57.81	50.82	53.98
29	六軒市民館	1,846	2,253	4,099	986	1,098	2,084	53.41	48.74	50.84
30	夙川老人いこいの家	1,181	1,503	2,684	775	879	1,654	65.62	58.48	61.62
31	大社小学校	1,454	1,762	3,216	882	971	1,853	60.66	55.11	57.62
32	大社公民館	1,895	2,115	4,010	1,050	1,149	2,199	55.41	54.33	54.84
33	和光幼稚園	739	848	1,587	379	409	788	51.29	48.23	49.65

投票区	投票所名	当日有権者数			投票者数			投票率(%)		
		男	女	計	男	女	計	男	女	計
34	西宮市保健所	2,267	2,354	4,621	1,063	1,086	2,149	46.89	46.13	46.51
35	森下町6番市営住宅集会所	645	733	1,378	245	294	539	37.98	40.11	39.11
36	総合教育センター	1,124	1,286	2,410	570	583	1,153	50.71	45.33	47.84
37	大箇市民館	1,220	1,316	2,536	638	707	1,345	52.30	53.72	53.04
38	津門保育所	1,334	1,551	2,885	775	862	1,637	58.10	55.58	56.74
39	津門西口集会所	1,092	1,180	2,272	627	661	1,288	57.42	56.02	56.69
40	津門小学校	1,795	1,913	3,708	825	838	1,663	45.96	43.81	44.85
41	今津小学校	2,309	2,588	4,897	1,147	1,222	2,369	49.68	47.22	48.38
42	今津文協保育所	1,178	1,060	2,238	485	450	935	41.17	42.45	41.78
43	今津体育館	982	1,121	2,103	505	549	1,054	51.43	48.97	50.12
44	南甲子園小学校	2,266	2,553	4,819	1,265	1,337	2,602	55.83	52.37	53.99
45	浜甲子園クラブ会館	1,299	1,463	2,762	703	744	1,447	54.12	50.85	52.39
46	浜甲子園団地西集会所	1,037	1,167	2,204	560	595	1,155	54.00	50.99	52.40
47	甲子園浜小学校	1,152	1,478	2,630	635	810	1,445	55.12	54.80	54.94
48	浜甲子園団地中央集会所	557	796	1,353	329	439	768	59.07	55.15	56.76
49	高須公民館	2,778	2,979	5,757	1,321	1,359	2,680	47.55	45.62	46.55
50	高須小学校	1,699	1,778	3,477	822	840	1,662	48.38	47.24	47.80
51	鳴尾南中学校	1,816	1,935	3,751	853	827	1,680	46.97	42.74	44.79
52	県営西宮高須団地集会所	1,555	1,856	3,411	805	905	1,710	51.77	48.76	50.13
53	上田公会堂	2,265	2,239	4,504	1,221	1,196	2,417	53.91	53.42	53.66
54	鳴尾東公民館	2,018	2,269	4,287	1,103	1,186	2,289	54.66	52.27	53.39
55	月見里会館	2,264	2,612	4,876	1,317	1,421	2,738	58.17	54.40	56.15
56	鳴尾小学校	1,872	2,109	3,981	967	1,034	2,001	51.66	49.03	50.26
57	鳴尾公民館	1,401	1,534	2,935	702	748	1,450	50.11	48.76	49.40
58	武庫川ランプ会館	732	912	1,644	332	373	705	45.36	40.90	42.88
59	サンラフレ鳴尾北団地集会所	1,397	1,620	3,017	839	918	1,757	60.06	56.67	58.24
60	小松小学校	2,184	2,482	4,666	1,160	1,269	2,429	53.11	51.13	52.06
61	小曾根自治会館	952	1,001	1,953	538	533	1,071	56.51	53.25	54.84
62	里中町自治会館	1,099	1,200	2,299	554	613	1,167	50.41	51.08	50.76
63	鳴尾北小学校	2,089	2,449	4,538	1,143	1,271	2,414	54.72	51.90	53.20
64	甲子園二・三番町自治会館	1,983	2,295	4,278	1,165	1,296	2,461	58.75	56.47	57.53
65	上鳴尾町自治会館	1,788	2,153	3,941	1,023	1,126	2,149	57.21	52.30	54.53
66	網引市民館	1,205	1,313	2,518	609	697	1,306	50.54	53.08	51.87
67	甲子園集会所	1,016	1,335	2,351	537	657	1,194	52.85	49.21	50.79

投票区	投票所名	当日有権者数			投票者数			投票率(%)		
		男	女	計	男	女	計	男	女	計
68	春風公民館	2,045	2,456	4,501	1,123	1,252	2,375	54.91	50.98	52.77
69	上甲子園中学校	1,543	1,869	3,412	789	935	1,724	51.13	50.03	50.53
70	聖天寺	1,432	1,676	3,108	830	917	1,747	57.96	54.71	56.21
71	甲子園口市民館	1,666	1,903	3,569	905	976	1,881	54.32	51.29	52.70
72	上甲子園公民館	2,589	3,092	5,681	1,484	1,641	3,125	57.32	53.07	55.01
73	北甲子園口市民館	2,409	2,569	4,978	1,502	1,510	3,012	62.35	58.78	60.51
74	二見町自治会館(二見公園内)	2,276	2,642	4,918	1,421	1,537	2,958	62.43	58.18	60.15
75	瓦木小学校	2,178	2,479	4,657	1,179	1,267	2,446	54.13	51.11	52.52
76	深津小学校	1,255	1,535	2,790	631	736	1,367	50.28	47.95	49.00
77	市民交流センター	1,096	1,256	2,352	557	641	1,198	50.82	51.04	50.94
78	西宮北口南自治会館	1,249	1,594	2,843	796	911	1,707	63.73	57.15	60.04
79	平木市民館	1,662	1,693	3,355	822	797	1,619	49.46	47.08	48.26
80	月影保育所(豊乗寺内)	1,131	1,250	2,381	598	639	1,237	52.87	51.12	51.95
81	広田小学校	1,611	1,909	3,520	934	987	1,921	57.98	51.70	54.57
82	能登運動場管理棟	1,653	1,927	3,580	996	1,080	2,076	60.25	56.05	57.99
83	西宮共同幼稚園	1,937	2,484	4,421	1,154	1,390	2,544	59.58	55.96	57.54
84	高木市民館	2,040	2,429	4,469	1,206	1,371	2,577	59.12	56.44	57.66
85	高木幼稚園	1,351	1,575	2,926	840	890	1,730	62.18	56.51	59.13
86	瓦木中学校	3,583	3,905	7,488	1,978	2,021	3,999	55.21	51.75	53.41
87	中央病院玄関ホール	1,091	1,198	2,289	602	597	1,199	55.18	49.83	52.38
88	下大市会館	1,433	1,694	3,127	799	863	1,662	55.76	50.94	53.15
89	甲武会館(樋ノ口町2丁目市住集会所)	2,113	2,294	4,407	1,144	1,177	2,321	54.14	51.31	52.67
90	門戸幼稚園	1,513	1,895	3,408	886	981	1,867	58.56	51.77	54.78
91	甲東小学校	1,377	1,660	3,037	841	944	1,785	61.07	56.87	58.78
92	NTT甲東園社宅集会所	1,162	1,412	2,574	693	794	1,487	59.64	56.23	57.77
93	仁川学院小学校	2,257	2,616	4,873	1,308	1,442	2,750	57.95	55.12	56.43
94	段上公民館	1,088	1,275	2,363	577	650	1,227	53.03	50.98	51.93
95	段上幼稚園	1,031	1,183	2,214	560	618	1,178	54.32	52.24	53.21
96	甲武体育館	708	802	1,510	409	463	872	57.77	57.73	57.75
97	段上小学校	1,364	1,492	2,856	798	833	1,631	58.50	55.83	57.11
98	田近野町市営住宅集会所	566	595	1,161	305	328	633	53.89	55.13	54.52
99	甲陵中学校	2,771	3,267	6,038	1,707	1,913	3,620	61.60	58.56	59.95
100	上ヶ原小学校	1,587	1,729	3,316	854	917	1,771	53.81	53.04	53.41
101	上ヶ原幼稚園	597	571	1,168	278	280	558	46.57	49.04	47.77

投票区	投票所名	当日有権者数			投票者数			投票率(%)		
		男	女	計	男	女	計	男	女	計
102	上ヶ原南小学校	1,630	1,767	3,397	830	901	1,731	50.92	50.99	50.96
103	上ヶ原八番町市営住宅集会所	1,587	1,885	3,472	829	972	1,801	52.24	51.56	51.87
104	生瀬惣川集会所	479	578	1,057	249	307	556	51.98	53.11	52.60
105	宝生ヶ丘自治会集会所	469	534	1,003	256	264	520	54.58	49.44	51.84
106	生瀬小学校	1,393	1,588	2,981	746	785	1,531	53.55	49.43	51.36
107	生瀬高台集会所	386	463	849	245	282	527	63.47	60.91	62.07
108	青葉台集会所	420	506	926	258	306	564	61.43	60.47	60.91
109	木之元会館	643	705	1,348	372	371	743	57.85	52.62	55.12
110	東山台小学校	2,468	2,776	5,244	1,497	1,546	3,043	60.66	55.69	58.03
111	阪急名塩南台中央会館	933	1,023	1,956	633	637	1,270	67.85	62.27	64.93
112	名塩会館	1,638	1,842	3,480	839	926	1,765	51.22	50.27	50.72
113	さくらプラザ	1,023	1,123	2,146	546	553	1,099	53.37	49.24	51.21
114	東久保会館	416	425	841	214	215	429	51.44	50.59	51.01
115	名来公会堂	751	724	1,475	339	324	663	45.14	44.75	44.95
116	北六甲台小学校	2,208	2,468	4,676	1,220	1,261	2,481	55.25	51.09	53.06
117	山口幼稚園	2,478	2,661	5,139	1,012	1,061	2,073	40.84	39.87	40.34
118	すみれ台集会所式番館	745	843	1,588	451	453	904	60.54	53.74	56.93
119	中野公会堂	282	313	595	129	132	261	45.74	42.17	43.87
120	旧船坂小学校	235	254	489	122	120	242	51.91	47.24	49.49
<b>市 計</b>		<b>177,895</b>	<b>205,002</b>	<b>382,897</b>	<b>97,792</b>	<b>106,192</b>	<b>203,984</b>	<b>54.97</b>	<b>51.80</b>	<b>53.27</b>

在外投票(内数)

指定在外選挙投票区 (第1投票区)	当日有権者数			投票者数			投票率(%)		
	男	女	計	男	女	計	男	女	計
	203	219	422	51	45	96	25.12	20.55	22.75



(2) 点字・代理・仮投票（比例代表）

点 字 投 票				代 理 投 票				仮投票
当日投票	期日前投票	不在者投票	計	当日投票	期日前投票	不在者投票	計	
13	14	0	27	113	105	154	372	0

(3) 期日前・不在者投票（比例代表）

① 事由別投票者数

期日前投票（法第48条の2第1項）

区 分	1号事由	2号事由	3号事由	4号事由	5号事由	小 計
	仕事等による	旅行等による	病気等による	交通至難の島等に滞在による	住所移転による	
投票者数	18,195	14,548	968	0	152	33,863

不在者投票（法第49条）

区 分	第 1 項					第2項	第4項	第7項	第8項	小 計
	1号事由	2号事由	3号事由	4号事由	5号事由					
	仕事等による	旅行等による	病気等による	交通至難の島等に滞在による	住所移転による	郵便投票	特定国外派遣組織	洋上投票	南極投票	
交付した者	193	47	1,297	0	225	134	0	0	0	1,896
投票した者	168	43	1,295	0	143	130	0	0	0	1,779
投票しなかった者	25	4	2	0	82	4	0	0	0	117

## ② 管理者別投票者数(比例代表)

区 分	期 日 前 投 票								不 在 者 投 票								合 計	
	西宮市選挙管理委員会委員長に対してなしたもの								西宮市選挙管理委員会委員長に対してなしたもの (選管+各支所)	業務地等の選管委員長に対してなしたもの	指定病院等の長に対してなしたもの	船長に対してなしたもの	郵便等投票	特定国外派遣組織	洋上投票	南極投票		小計
	選	鳴	瓦	甲	塩	山	大	小										
投票者数	8,851	5,312	2,687	4,023	3,248	1,848	7,894	33,863	2	356	1,291	0	130	0	0	0	1,779	35,642

## (4) 在外投票 (比例代表)

区 分	在外公館投票	郵便等投票	国内における投票	計
投票者数	89	0	7	96

○郵便等投票:在外公館がない場合や在外公館から遠い一定の地域に住んでいる場合

○国内における投票:選挙の際に一時帰国した場合や帰国後選挙人名簿に登録されるまでの間の場合

### 3 開票に関する調

#### (1) 名簿届出政党等別得票数等

名簿届出政党等の名称	西宮市	兵庫県	近畿選挙区 合 計	当 選 人 数
幸 福 実 現 党	909	11,536	35,830	0
維 新 の 党	57,174	538,260	2,202,932	8
次 世 代 の 党	4,961	52,683	175,279	0
自 由 民 主 党	60,329	702,468	2,442,006	9
生 活 の 党	2,773	28,959	97,398	0
社 会 民 主 党	4,031	38,516	124,494	0
日 本 共 産 党	22,724	260,848	1,084,154	4
民 主 党	26,048	301,285	1,047,361	4
公 明 党	20,819	320,265	1,236,217	4

A 有効投票数(得票総数)	199,768	2,254,820	8,445,671
B 無効投票数	4,204	51,422	192,106
C 投票総数(A+B)	203,972	2,306,242	8,637,777
D 持ち帰りその他	12	77	530
投票者総数(C+D)	203,984	2,306,319	8,638,307

## (2) 無効投票数

所定の用紙を用いないもの	衆議院名簿届出政党以外の記載したもの	衆議院名簿届出要件に該当していない衆議院名簿	衆議院名簿届出者全員の抹消事由が生じたもの	衆議院名簿届出政党等の名称又は略称を記載したもの	衆議院名簿届出政党等の名称及び略称のほか、他事を記載したもの	衆議院名簿届出政党等の名称又は略称を自書しないもの	衆議院名簿届出政党等のいずれを記載したかを確認し難いもの	白紙投票	単に雑事を記載したもの	単に記号、符号を記載したもの	計
1	1	0	0	0	64	0	143	2,419	1,183	393	4,204

## (3) 開票進捗状況

開票開始時刻	開票終了時刻	開票所要時間
PM 9 : 4 3	AM 1 : 0 5	3時間 2 2分

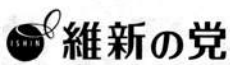


# 選挙公報



代表 江田 憲司

比例代表は  
**維新**<sup>いしん</sup>  
の党へ



増税ストップでー

# 身を切る改革。改革

# 実のある改革。

維新が変えた。維新が変える。

### 大阪の実績、身を切る改革

府議会で議員定数109人を88人へ大幅削減！  
議員報酬30%カット！  
天下りゼロへ。約271億円(84%)カット！

### 未来への投資、実のある改革

子育て・教育に関する政策的予算大幅増  
私立高校授業料の実質無償化  
※所得額等により制限があります。

## この維新の改革を、全国へ！

### 近畿ブロック比例代表名簿登載者

 小沢さきひと	 岩永ひろき	 田坂いくた	 清水こういちろう	 畑本くにえ	 井上ひでたか	 しいき 保
 よしむら洋文	 うえにし小百合	 木下 智彦	 足立やすし	 松浪ケンタ	 いとう信久	 かただ壮一郎
 谷 畑 孝	 うらの靖人	 馬場 伸幸	 遠藤たかし	 丸山ほだか	 いさか信彦	 新原 秀人
 永井ひさや	 三木 け え	 はたなか光成	 松井まさひろ	 村上のりあつ	 くりはらえりこ	 阪口直人

比例代表は **維新(維新の党)**<sup>いしん</sup>とお書きください。

小選挙区は候補者名をお書きください。

維新の党(維新)

この選挙公報は、名簿を届け出た政党その他の政治団体から提出された原稿を写真にとってそのまま印刷したものです。



# 選挙公報

発行者  
兵庫県選挙管理委員会

## いまこそ、 軽減税率 実現へ。



未来の世代のために

消費税率の引き上げは、安心の社会保障を「未来の世代へつなぐため」。消費税率を10%に引き上げなければ、安心の社会保障は得られません。とはいえ、家計への負担を増幅させてしまいます。

だから公明党は、増税の痛みを軽減するため、「食料品などの生活必需品に軽減税率を導入したい」と、ずっと主張しています。軽減税率はまだ、「家計の未来」を支える仕組みです。

### 国民の8割が導入に賛成

軽減税率の導入には「税収が減る」「事務作業の負担が重過ぎる」といった根強い反対がありますが、軽減税率の導入に賛成する方は、実に8割にのぼっています。



### 導入へあと、ひとオシです

自民・公明両党は、消費税率を10%に引き上げる2017年度からの軽減税率の導入をめざすことで合意しました。「消費税率を10%に引き上げたと同時に軽減税率を導入」できるかどうかは、今回の衆院選で公明党が勝利できるかどうかで決まります。

軽減税率導入へ〜、そうです。あと、ひとオシなのです。

みんなで「軽減税率」にひとオシしよう！



## 経済再生と 家計の未来が決まる、 大切な選挙です。



自民・公明の与党に日本経済の再生を託すのが、再び野党にまかせるのか。また、「家計」の視点から消費税率引き上げに伴い軽減税率を導入するかどうかを問う選挙です。



## 比例区は公明党

とお書きください。



## 次世代が希望を持てる日本を

- 平成26年総選挙公約
- 「三つの柱を実現するための議員立法」
- 無駄な行政に大ナタをふるう政治
  - 子育て世代を支援する政治
  - 日本の安全と名誉を守る政治
- 次世代にツケ回しをしない賢い国家経営の実現  
※国会改革等のための財政責任法案 ※補助金支給企業財務情報開示法案 ※全面的な子育修正案
  - どの世代にも公平な社会保障制度の実現  
※公的年金積立方式移行法案 ※生活保護法改正案 ※同一労働同一賃金実現のための労働基準法改正案
  - 領土と主権を守る強い安全保障体制の実現  
※国家安全保障基本法案 ※領域警備法案

## 次世代の党

比例代表は「次世代の党」または「次世代」とお書きください。

小選挙区も次世代の党の候補者の氏名をお書きください

大阪8区 豊中市  上田 孝之 うえだ たかゆき	大阪13区 東大阪市  西野 こういち あいの こういち	大阪14区 八尾市、柏原市、田原市、藤井寺市  三宅 博 みやけ ひろし
大阪16区 堺市(東区)  西村 真悟 にしむら まこと	兵庫3区 神戸市(須磨区、東区、北区)  和田 有一朗 わだ ありちろう	兵庫6区 伊丹市、宝塚市、西宮市  すぎた 水脈 みづた みづな

## 比例代表は「幸福」

とお書きください

## 消費減税、教育改革、国防強化で幸福実現党

この国にもっと自由を。

幸福実現党は3つの挑戦で、日本を「自由の大国」にします。

- |   |   |  |
|---|---|--|
| <p>挑戦1 消費減税</p> <p>消費税率を「5%」に減税し、景気回復・経済成長を実現します。大減税・規制緩和で、民間の自由を拡大します。</p> | <p>挑戦2 教育改革</p> <p>道徳・宗教・歴史教育の充実で、子供たちの心を育てます。国家管理型の教育行政を改め、自由で活力ある学校づくりを推進します。</p> | <p>挑戦3 国防強化</p> <p>他国の侵略から、国民の生命・安全・財産と自由を守ります。日本が、アジアの自由化・民主化を促します。</p> |
|---|---|--|



## 生活者本位の国へ。



- 活  
力  
向  
上  
転  
換
- 非正規雇用の是正と少子化対策で活力ある社会へシフト。
    - 非正規労働者の正規化と同一労働同一賃金を推進。安心・安定して働くことができる生活者本位の雇用政策へシフトしていきます。
    - 少子化対策は受胎の段階、若い人たちが安心して子どもを生み、育てることができると期待を膨らませます。
  - 消費増税凍結と内需拡大で景気を良くし国民生活向上へシフト。
    - 消費増税凍結で家計と中小事業者の負担を軽減するとともに、高校無償化など各種子育てで可処分所得を増やし、内需を拡大します。
    - 輸出型大企業に頼る経済政策から、行政の無駄を省き地方分権を推進。地方の特長を活かした産業の創出と雇用の拡大を図っていきます。
  - 脱原発。新エネルギー政策へ転換し自然エネルギー立国へシフト。
    - 政府主導に転換し、福島第一原発事故の早期収束を図ります。
    - 原発の再稼働・新増設は一切認めません。
    - 脱原発による新エネルギー政策で、エネルギーの地産地消を強力に推進。地域経済の発展と雇用の拡大を実現します。



○比例代表は「生活の党(略称:生活)」、小選挙区はあなたの街の「生活の党候補者名」をお書きください!

この選挙公報は、名簿を届け出た政党その他の政治団体から提出された原稿を写真にとってそのまま印刷したものです。



# 選挙公報

# 今こそ、流れを変える時。

## この国の流れを変える、民主党の政策

- 議員定数削減・一票の較差は正
- 介護報酬の引上げ
- 労働者保護ルールの改善阻止
- 大震災集中復興期間の延長
- 2030年代原発ゼロに向け、あらゆる政策資源の投入
- 35人以下学級の推進
- 女性と子どもの貧困解消
- ガソリン・軽油・灯油の価格高騰対策
- 農業者戸別所得補償制度の法制化
- 集团的自衛権閣議決定の撤回



民主党代表 海江田万里

民主党の経済政策3本柱

1. 急激な円安、物価高、実質賃金低下を招いた「過度な異次元緩和」 → 経済、財政状況、市場環境を踏まえ、「国民生活に十分留意した柔軟な金融政策」
2. 子育て支援、雇用の安定、老後の安心、「生活の不安を希望に変える人への投資」 → 資料高騰、入札不調、民間雇止めを招いた「バラマキ財政」
3. 一握りの企業を優先、そのうえ一向に進まない「成長戦略」 → グリーン、ライフ、農林水産業、中小企業、「未来につながる成長戦略」

<p><b>川ばた 達夫</b> (前-69) 民主党 保守対策委員長 今こそ流れを変える、暮らしを守る。</p>	<p><b>田島 一成</b> (元-52) 元環境副大臣 再稼働！チームがとともに</p>	<p><b>小川 やすえ</b> (前-51) 元国土交通副大臣 ひと・まち・自然 未来を育む</p>	<p><b>とくなが 久志</b> (前-51) 元外務大臣政務官 暴走を止める!! 今こそ、流れを変える時。</p>	<p><b>まえはら 誠司</b> (前-52) 元民主党副代表 国民生活を守るために</p>	<p><b>泉 ケンタ</b> (前-40) 民主党青年委員長 国会の良議決、 国民の期待です。 次世代のリーダー</p>	<p><b>北神 主朗</b> (元-47) 元環境副大臣 明日はきっと、 変えられる。</p>	<p><b>おはら 舞</b> (元-40) 元厚生労働副大臣 ふるさとの笑顔が 日本の未来</p>	<p><b>やまのい 和則</b> (前-52) 元厚生労働副大臣 政治家 社会保険と 雇用を守る!</p>	<p><b>辻元 清美</b> (前-54) 元民主党副代表 はまをつくる 暮らしを守る</p>	<p><b>平野 博文</b> (元-65) 元内閣府副大臣 このまじつ、 この国の 明日のために。</p>
<p><b>たるとこ 伸二</b> (元-55) 元総務大臣 「守るこそこの人を!」 警察の魂、 忘れずに胸に刻む!</p>	<p><b>森山 浩行</b> (元-43) 元総務副大臣 全力で守り、 子どもたちの笑顔と 未来のために!</p>	<p><b>長安 たかし</b> (元-46) 元国土交通副大臣 私が愛する 東州 そして日本。</p>	<p><b>向山 好一</b> (元-57) 元民主党副代表 議員に暮らす人々の ための政治へ、 方向転換!</p>	<p><b>よこはた 和幸</b> (前-43) 元神戸市会議員 誠実な政治を!!</p>	<p><b>つじ 泰弘</b> (前-58) 元厚生労働副大臣 元民主党副代表 福祉社会へ、 まっすぐ!!</p>	<p><b>石井 登志郎</b> (元-43) 元民主党副代表 子供達の未来 のために 福祉社会を築きたい</p>	<p><b>松本 たけあき</b> (前-55) 元外務大臣 あなたに賛同して いますか? 私は闘います</p>	<p><b>まぶち すみお</b> (前-54) 元厚生労働副大臣 中小企業の社会福祉 「家」を守る。</p>	<p><b>大西 たかのり</b> (元-58) 元民主党副代表 民主党副代表 私が責任者として 闘います</p>	<p><b>岸本 周平</b> (前-58) 元経済産業大臣政務官 今こそ、 心ある政治を。</p>

## 比例区は民主党 (略称：民主)

近畿選挙区名簿登載者



小選挙区は民主党の候補者へ

### 消費税 10% 「先送り」実施でなく キッパリ中止

弱いものいじめの消費税でなく、富裕層と大企業に応分の負担を、大企業の内部留保を活用し、国民の所得増で税収を増やす一消費税に頼らなくても社会保障充実と財政再建は可能です。

### 憲法 集团的自衛権NO 9条の精神にたった外交を

集团的自衛権行使容認の「閣議決定」は撤回、秘密保護法は廃止、紛争を話し合いで解決する平和の枠組みを北東アジアにもつくる。

### 原発 再稼働ストップ 「原発ゼロの日本」へ転換

川内原発は巨大噴火への備えも避難計画もありません。福島原発事故の収束も原因究明もできていません。再稼働など論外です。「稼働原発ゼロ」で、省エネ努力は原発13基分に相当します。日本社会は「原発ゼロ」でも立派にやっていきます。

## 暴走ストップ! 国民の声が生きる政治へ

消費税増税、集团的自衛権、原発再稼働……国民の批判に耳をかさない暴走政治に審判をくだすチャンスです。日本共産党は暴走政治と対決し、国民の立場で対案を申し立てています。ははは国民との共同で政治を動かしています。日本共産党が伸びれば必ず政治は変わります。



# 比例代表は 日本共産党

日本共産党 日本共産党 とお書きください。候補者名を書くこと無効になります。

### STOP 「アベノミクス」 暮らし第一で 経済をたて直す

- 労働者派遣法の改善を許さず、非正規から正規の流れをつくる抜本改正、残業代ゼロ制度ストップ、過労死をなくす。
- 中小企業支援と一体に最低賃金を引き上げ、ブラック企業をなくす。
- 年金削減ストップ、低すぎる年金の底上げ、医療費の窓口負担、国民健康保険料(徴)の軽減、特養ホーム、保育園の待機者(完)ゼロ。
- TPP交渉にただちに撤退、緊急の米価暴落対策、価格保障と所得補償で農業再生、外債標準課税による中小企業への増税反対。

### 沖縄 新基地建設を中止 基地のない平和な島へ

沖縄県民の権利を無視して新基地建設を続ける——民主主義の国といえるでしょうか。総選挙で安倍政権に厳しい審判を、

### 政治とカネ 議員の既得権益 政党助成金の廃止を 政治をゆがめる 企業団体献金禁止

詳しい政策はこちらから JCP 選挙 f

この選挙公報は、名簿を届け出た政党その他の政治団体から提出された原稿を写真にとってそのまま印刷したものです。



# 選挙公報

発行者  
兵庫県選挙管理委員会

# 景気回復、この道しかない。



## 地方創生、やりぬく責任

### 地方創生と地方分権

豊かさが実現する地方創生の実現のため地域の特長を盛り込んだ関西発の地域活性化、創生策を構築するとともに、人口減少に歯止めをかけるため少子高齢化対策を進めます。大阪会議をはじめとした地域の実情に応じた地域のことばは地域で決める分権モデルを先導します。

### 社会インフラの整備

リニア新幹線の東京—大阪間早期開業で東京一極集中の緩和と近畿を西日本の拠点にするとともに、山陰近畿自動車道などの道路や鉄軌道などの社会インフラ整備を進めます。

### 国土強靱化の推進

南海トラフ巨大地震など大自然災害に備え、防災・減災対策を充実強化するとともに陸上自衛隊の奈良県内配置に取り組み、強靱で安全・安心な関西を創ります。

### 農林水産業・環境

近畿にある様々な農産物を食の地域ブランド化を高め、世界に向けた市場開拓促進するとともに、琵琶湖再生法を制定し、次世代に引き継ぎます。

### 観光振興

豊富な観光資源と2020年東京オリンピックを起爆剤とした観光戦略を近畿が一体となって取り組むことで観光客を誘致し、観光産業や中小企業の育成による雇用を創出します。

### 自由民主党近畿ブロック比例代表名簿登載者

滋賀県 平均年齢 42才の若い 候補者が 滋賀を駆ける！	選挙1区 大岡としたか	選挙2区 うえの賢一郎	選挙3区 武村のぶひで	選挙4区 むとう貴也	京都府 伝統文化観光 ものづくりの まち	京都2区 うえなか康司	京都3区 宮崎けんすけ	京都4区 田中ひでゆき	京都5区 谷垣さだかず
大阪府 アベノ ミクスを ナニワノ ミクスへ！	大阪6区 安藤ひろし	大阪1区 大西宏幸	大阪2区 左藤章	大阪4区 中山泰秀	大阪7区 とかしきなおみ	大阪8区 大塚たかし	大阪9区 原田けんじ	大阪10区 おおくま和英	大阪11区 佐藤ゆかり
兵庫県 兵庫の 元気が 日本の 元気に！	兵庫12区 北川ともかつ	兵庫13区 むねきよ皇一	兵庫14区 長尾たかし	兵庫17区 岡下昌平	兵庫18区 かみたに昇	兵庫19区 谷川とむ	兵庫1区 もりやま正仁	兵庫3区 せきよしひろ	兵庫4区 ふじいひさゆき
奈良県 住みたい、 住み続けたい 郷土奈良に	奈良5区 谷公一	奈良6区 大串まさき	奈良7区 やまだ賢司	奈良9区 西村やすとし	奈良10区 とかい紀三朗	奈良11区 頭師のぶひで	奈良1区 小林しげき	奈良2区 高市早苗	奈良3区 おくのしんすけ
和歌山県 強くしなやかに わかやまを救う。	和歌山4区 たのせ太道	和歌山1区 かど博文	和歌山2区 石田真敏	自由民主党 公認候補者 (五十名)	近畿三津枝	坂本ごうじ	清水克実	湯峯理之	米田けんぞう

## 比例代表は自民党とお書きください。

小選挙区は、あなたの街の自民党の候補者名をお書きください。

小選挙区  
候補者(単独)

伊吹文明 (選挙1区)

竹本直一 (選挙15区)

にかい俊博 (選挙3区)

この選挙公報は、名簿を届け出た政党その他の政治団体から提出された原簿を写真にとってそのまま印刷したものです。



## 平和と福祉はやっぱり社民党



社民党首 吉田 忠智

近畿選挙区に私があります。

近畿ブロック比例代表名簿登録者



消費税は生活破壊!  
5%まで引き下げます

ふじた たかかけ

【所属・経歴】  
村山談話を継承し発展させる会  
理事長 慶應大学卒  
【得意な政策分野】  
安保・外交・集団的自衛権  
歴史認識、靖国神社問題



沖縄の闘いに学び、平和憲法を  
守りぬく。原発のない、格差最大  
政策をゆるぎない政治を!

はっとり りょういち

【所属・経歴】  
党幹事兼代理。若くして地域労働  
運動に参加。その後は沖縄基地、靖  
国護国神社など市民運動に関わり、  
「阪神大震災被災地のつどい」  
実行委員(会長)に就任。のち、  
【得意な政策分野】  
沖縄基地問題 原発廃  
非正規雇用問題

- ◎アベノミクスによる生活破壊を許さず格差是正に取り組みます。
- ◎集団的自衛権の行使容認に反対します。
- ◎原発再稼働は認めません。原発に依存しない社会、再生可能エネルギーの促進を図ります。
- ◎農林水産業を衰退させるTPPへの参加に反対します。

# 比例区は社民党

<http://www5.sdp.or.jp>

# 投票日 12月14日(日)

投票時間 午前7時～午後8時  
(一部の地域では、時間の変更があります。)

投票用紙には…

ピンク色の用紙(小選挙区)… 候補者名

うすい青色の用紙(比例代表)… 政党等の名称 を記入してください。

## ご存じですか？

### 投票しやすくなっています。

- 午後8時まで投票できます。(一部の地域では、時間の変更があります。)
- 小さなお子様連れでも投票所に入ることができます。
- 体のご不自由な方は、付添いの方と一緒に投票所に入ることができます。

### 期日前投票もカンタンです。

- 投票日当日に投票に行けない場合、12月13日(土)まで期日前投票ができます。
- 午前8時30分から午後8時まで行えます。
- 手続きは簡単です。(ハンコは不要。)
- レジャーや買物などの理由でも期日前投票ができます。  
(詳しくは、最寄りの市区町選挙管理委員会におたずねください。)

この選挙公報は、名簿を届け出た政党その他の政治団体から提出された原稿を写真にとってそのまま印刷したものです。

# 衆議院議員総選挙

## 小選挙区選挙

投票用紙 **ピンク色** ⇒ **個人** に投票します。

## 比例代表選挙

投票用紙 **うすい青色** ⇒ **政党等** に投票します。

兵庫県は近畿選挙区(定数29人)です。

投票日 **12月14日(日)**

投票時間 **午前7時～午後8時**

(一部の地域では、時間の変更があります。)

## ご存じですか？

### 投票しやすくなっています。

- 午後8時まで投票できます。(一部の地域では、時間の変更があります。)
- 小さなお子様連れでも投票所に入ることができます。
- 体のご不自由な方は、付添いの方と一緒に投票所に入ることができます。

### 期日前投票もカンタンです。

- 投票日当日に投票に行けない場合、12月13日(土)まで期日前投票ができます。
- 午前8時30分から午後8時まで行えます。
- 手続きは簡単です。(ハンコは不要。)
- レジャーや買物などの理由でも期日前投票できます。  
(詳しくは、最寄りの市区町選挙管理委員会におたずねください。)

最高裁判所裁判官国民審査

(平成26年12月14日執行)



# 1 国民審査を受ける裁判官

(告示順)

告示の 順 序	ふり 氏 名	生 年 月 日	最高裁判所裁判官 に任命された年月日	任命された直前の職業
1	おにまる 鬼丸 かおる	昭和24年 2月 7日	平成25年 2月 6日	厚生労働省労働保険審査会委員
2	きうち みちよし 木内 道祥	昭和23年 1月 2日	平成25年 4月 25日	日弁連倒産法改正問題検討委員会委員長
3	いけがみ まさゆき 池上 政幸	昭和26年8月29日	平成26年10月 2日	大阪高検検事長
4	やまもと つねゆき 山本 庸幸	昭和24年9月26日	平成25年 8月 20日	内閣法制局長官
5	やまざき としみつ 山崎 敏充	昭和24年 8月 31日	平成26年 4月 1日	東京高裁長官

## 2 投票に関する調

### (1) 投票結果

開 票 区	当 日 有 権 者 数			投 票 者 数			投 票 率 (%)		
	男	女	計	男	女	計	男	女	計
西 宮 市	177,692	204,783	382,475	94,389	102,431	196,820	53.12	50.02	51.46

### (2) 点字・代理・期日前・不在者・仮投票

点字投票		代理投票		期日前投票者数	不在者投票者数	仮投票
当日投票	7	当日投票	102	29,049	1,632	0
期日前投票	12	期日前投票	90			
不在者投票	0	不在者投票	142			
計	19	計	334			



### 3 開票に関する調

#### (1) 開票結果

氏名	区 分	計	氏名	区 分	計
鬼丸 か お る	罷免を可とする投票の数	20,926	山本 庸 幸	罷免を可とする投票の数	19,661
	罷免を可としない投票の数	169,798		罷免を可としない投票の数	171,063
	記載を無効とされたものの数	0		記載を無効とされたものの数	0
	計	190,724		計	190,724
木内 道 祥	罷免を可とする投票の数	22,627	山崎 敏 充	罷免を可とする投票の数	22,437
	罷免を可としない投票の数	168,097		罷免を可としない投票の数	168,287
	記載を無効とされたものの数	0		記載を無効とされたものの数	0
	計	190,724		計	190,724
池上 政 幸	罷免を可とする投票の数	22,505			
	罷免を可としない投票の数	168,219			
	記載を無効とされたものの数	0			
	計	190,724			

A 有効投票(得票総数)	190,724
B 無効投票	5,959
C 投票総数 (A)+(B)	196,683
D 持帰りその他	137
投票者総数 (C)+(D)	196,820



## (2) 無効投票数

無効区分		計
点以外 の 投票票	成規の用紙を用いないもの	0
	×の記号以外の事項を記載したもの	5,958
	全員について記載無効	0
	計	5,958
点 字 投 票	成規の用紙を用いないもの	0
	氏名のほか他事を記載したもの	0
	氏名以外の事項のみを記載したもの	0
	氏名を自書しないもの	0
	何人を記載したかを確認し難いもの	1
	計	1
無効投票数		5,959

## (3) 開票進捗状況

開票開始時刻	開票終了時刻	開票所要時刻
PM 9:43	AM 2:26	4時間43分





平成26年12月14日執行

# 最高裁判所裁判官国民審査公報

発行者 兵庫県選挙管理委員会



最高裁判所判事  
山本庸幸  
昭和二十四年九月二六日生

略歴  
福井県生まれ、父の転勤に伴い、富山県、神戸市、福井県、名古屋を経て、京都大学法学部を卒業（昭和四八年）  
立旭高等学校を経て、京都大学法学部を卒業（昭和四八年）  
通商産業省（現在の経済産業省）入省  
六〇年 五月 特許庁総務部総務課工業所有権制度改正審議室長  
六〇年 七月 内閣法制局参事官  
六一年 六月 通商産業省生活産業局繊維製品課長  
六一年 五月 日本貿易振興会本部企画部長  
六二年 七月 内閣法制局第一部長兼行等改革法制室長  
六三年 八月 内閣法制局第四部長、以後、第二部長、第三部長、第一部長を経る  
六八年 四月 東京大学公共政策大学院客員教授を兼務  
七〇年 四月 早稲田大学大学院法務研究科客員教授を兼務  
七二年 一月 内閣法制局次長  
七三年 二月 内閣法制局長官  
七五年 八月 最高裁判所判事



最高裁判所判事  
山崎敏充  
昭和二十四年八月二日生

略歴  
大阪府八尾生まれ、地元の小学校、私立難波中学校、難波高校を経て、東京大学法学部を卒業  
昭和五〇年 四月 判事補任官  
東京地裁、最高執行部、同広報課、那覇地裁、東京地裁石垣支部、平良支部等で勤務  
六〇年 四月 判事任官  
最高裁判所調査官、最高裁判所事務局長、東京地裁判事（部長）、最高裁判所書記官、最高裁判所書記官長を歴任

最高裁判所において関与した主要な裁判  
一 平成二六年三月二四日 第二小法廷判決  
電機メーカーの労働者が過重労働によって鬱病を発症し、それが悪くなったときの損害賠償額を定めるに当たり、労働者が自らの精神的健康の情報を使用者に申告しなかったことを理由に直ちに損害賠償額を減額してはならないとした（全員一致）  
二 平成二六年三月二八日 第二小法廷判決  
ゴルフ倶楽部役員が、同倶楽部に加入する際に暴力団関係者を同伴しない旨を誓約していた事情があるにもかかわらず、同伴者が暴力団関係者であることを申告せずにゴルフ場の施設利用を申し込め、施設を利用するは、詐欺罪に当たるとした（全員一致）  
三 平成二六年六月一三日 第二小法廷判決  
当時の厚生労働行政一般に対する不満等を募らせ、憤りを強めて具体的な殺害計画を立て、元厚生事務次官及びその妻を包丁で殺害した被告人らに対し、別件で元厚生事務次官の妻に対して同様に突き刺すなどしたが殺害の目的を達せなかった等の事実につき、死刑の科刑は、やむを得ないものとした（全員一致）  
四 平成二六年七月二二日 大法官判決  
平成二五年七月二二日施行の参議院議員通常選挙の投票率値の不均衡が争われた事案において、国会の議院の限界を超えてるものではないと憲法に違反するものではないとする多数意見に対し、一票の価値の平等は、かつ絶対的な基準であるべきとの観点から反対意見を述べた。また、選挙ではあるが影響の大きさに鑑み、事情判決の法理により無効とはせずに違法の宣言にとどめるという他の反対意見に對しても、違憲と判断した以上はこれを無効にするべきとの観点から投票の価値が〇・八を下回る選挙区についてのみ無効とし、残る議員を院を構成して一票の価値を平等とする選挙法の制定を促すべきとする意見を述べた（反対意見）

最高裁判所において関与した主要な裁判  
一 平成二六年七月二九日 第三小法廷判決  
産業廃棄物の最終処分場が有害な物質が排出された場合にこれに起因する大気や土壌の汚染、水質の汚濁、悪臭等により健康又は生活環境に著しい被害を直接的に受けるおそれのある者は、当該最終処分場の事業用に供する施設としてきた産業廃棄物等処分場の許可処分無効確認等を求めるにつき法律上の利益を有する者として、その無効確認等を求める訴訟における原告適格を有する（全員一致）  
二 平成二六年一〇月二八日 第三小法廷判決  
違法な無罪連環（いわねずみ連環）に該当する金銭の出資及び配当の事業を行って破産した会社の破産管理人が、破産手続の中で損失を受けた債権者を含む債権者への配当を行なう適正かつ公平な清算を図ろうとして、その事業による配当を受けた債権者に対して配当金の返還を求めたのに対し、配当金の給付が不法原因給付に当たるとしてその返還を拒むことは、債権者上許されない（全員一致）  
三 平成二六年一月二六日 大法官判決  
平成二五年七月に行われた参議院議員通常選挙当時、選挙区間における投票率値の不均衡は、平成二四年法律第九四号による改正後も選挙の問題が生ずる程度の著しい不平等状態であったが、同選挙までの間に更に定数配分規定の改正がなされたこと（これを「国会の議院の限界を超えるもの」とはいえず、当該規定が憲法に違反するに至っていない）ことではない。参議院議員の選挙制度における投票率値の平等の要請は、国政の運営における参議院の役割等に照らせば、できるだけ早くに、現行の選挙制度の仕組み自体の見直し内容とする立法措置によって選挙の問題が生ずる前記の不平等状態が解消される必要があるというべきである（多数意見、補足意見付加）

裁判官としての心構え  
三種の一翼を担う司法権の重要性を認識しつつ、その最終審である最高裁判所の裁判官として、まず何より当事者の主張に傾き、心身を傾け、これまでの四〇余年にわたる行政と法令審査の経験を中心に、公平かつ公正で妥当な解決を目指していかんと思っております。  
その際、日本国憲法その他の法令の規定を尊重し、法治国家の要が上がるよう、かつ、国民の自由と権利が最大限に尊重されるよう全力を尽くしていきたくも思っております。

裁判官としての心構え  
社会が高度化し、複雑化するにつれ、裁判所が扱う訴訟その他の事件は、ますます多様になり、また、困難の度合いを増えています。そうした事件を最終審として担当する最高裁判所の責任は重く、任命されてから半年余りの経緯でも、その職責の大きさと困難さをひしひしと感じます。これまで第一審の裁判に携わってきたこと、常に中立公正な立場に立って、当事者の声によく耳を傾けることを心がけてきました。最高裁判所においても、裁判官としての基本的な姿勢は変わりませんが、それぞれ事件の背景や社会的意味をしっかりと読み取り、熟慮を重ねて適正な判断に到達したいと思えます。

# 最高裁判所裁判官国民審査

- 最高裁判所裁判官国民審査 投票用紙 白色 → 罷免したい裁判官に×を記載します。
- 衆議院議員総選挙(小選挙区) 投票用紙 ピンク色 → 候補者の氏名を記載します。
- 衆議院議員総選挙(比例代表) 投票用紙 うすい青色 → 政党等の名称を記載します。

## 投票日 12月14日(日)

兵 庫 県 議 会 議 員  
西 宮 市 選 挙 区 補 欠 選 挙  
(平成27年1月25日執行)





# 兵庫県議会議員補欠選挙 (西宮市選挙区)

# 1月25日(日)

投票時間

午前7時～午後8時

大事な投票、忘れずに!



期日前投票

1月17日(土)～1月24日(土)  
午前8時30分～午後8時

期日前投票所

選挙管理委員会事務局

鳴尾支所 瓦木公民館 甲東支所

塩瀬支所 山口支所

大学交流センター(午前10時～午後8時)



兵庫県・西宮市選挙管理委員会

啓発ポスター



ポスター掲示場



啓発のぼり



懸垂看板



兵庫県議会議員補欠選挙  
(西宮市選挙区) 投票所整理券

投票日  
平成27年1月25日  
投票時間  
午前7時から午後8時まで

西宮市

氏名 \_\_\_\_\_ 様

抄本番号	投票区	ページ	番号

投票所  
(所在地) \_\_\_\_\_

うらをご覧ください

投票所整理券 (市内居住者用・表)

期日前投票について

投票日当日、投票所に行けない人は、以下の期日前投票所で前もって期日前投票ができます。期日前投票所には、下部の「期日前投票宣誓書」にあらかじめ記入の上、ご持参ください。

場 所	期 間	時 間
選挙管理委員会 (市役所東館7階)	1月17日(土) から 1月24日(土) まで	午前8時30分から 午後8時まで
鳴尾、甲東、 塩瀬、山口の各支所		
瓦木公民館(瓦木支所2階)		
西宮市大学交流センター (アクタ西宮東館6階)		午前10時から 午後8時まで

期日前投票宣誓書

私は、兵庫県議会議員補欠選挙の当日、下記の事由に該当する見込みです。以上、事実と相違ないことを誓います。

(枠内にご記入ください) 平成27年(2015年) 月 日

氏名		生年 月日	明 大 昭 平 西 暦	年 月 日
現住所				
選挙人名簿に記載された住所(現住所と異なる場合のみご記入ください)				
西宮市				

期日前投票事由 (該当する事由を1つ選んで、数字に○を付けてください)

①	仕事、家事、学業、冠婚葬祭等
②	(投票区外への)旅行、外出、その他
③	病気、負傷、出産、身体障害等
⑤	住所移転のため、他市区町村に居住

西宮市選挙管理委員会

〒662-8567 西宮市六湛寺町3番1号 電話 0798-35-3732

投票所整理券 (市内居住者用・裏)





# 1 概 要

## (1) 選挙の期日

平成26年7月11日の野々村竜太郎議員の議員辞職及び平成26年12月2日に第47回衆議院総選挙に立候補したことによる大前はるよ議員の自動失職に伴い、公職選挙法第113条第1項第5号の規定により兵庫県議会西宮市選挙区選出議員補欠選挙が単独で行われることとなった。

選挙期日は12月10日の兵庫県選挙管理委員会で「1月16日告示、1月25日投票」と決定した。

## (2) 候補者

民主党新人のおくの尚美氏、無所属新人の酒井ひろのり氏、維新の党新人の中野ゆうご氏、元市議会議員の森池とよたけ氏、元市議会議員の吉岡政和氏の5名の立候補届出があった。

## (3) 選挙人名簿

登録基準日 平成27年1月15日 ただし、年齢については1月25日(投票日)現在

登録日 平成27年1月15日

縦覧期間 平成27年1月16日

選挙人名簿登録者 男 178,463人 女 205,357人 計 383,820人

## (4) 投票

投票率は21.30%に留まった。

また、期日前投票者数は11,326人であった。

なお、選挙当日は、晴れ時々曇りの天候であった。

## (5) 開票

開票は午後9時30分より開始し、午後11時47分に終了した。

## (6) ポスター掲示場

設置については12月17日から開始し、12月22日に終了した。

区画数は、9区画+タイトル(注意書)1区画とし、848箇所設置した。

## 2 事務日程表

月日	曜日	期日前 (後)	告示前 (後)	事 務 内 容
あ ら か じ め				1. 選挙執行計画全体計画策定 2. 選挙事務分担の決定 3. 投票所整理券、選挙人名簿抄本等の作成 4. 投票所の名称変更の告示 5. 投・開票所の管理者への借用依頼 6. 個人演説会施設の管理者への協力依頼 7. 不在者投票のできる病院等の(指定施設)調査 8. 郵便等投票証明書の交付(更新) 9. 投・開票所及び開票の日時の内定 10. 投票管理者及び同職務代理者の選任内定(期日前投票を含む) 11. 開票管理者及び同職務代理者の選任内定 12. 投票立会人の選任依頼(期日前投票、不在者投票を含む) 13. 選挙時電算関係日程の調整 14. 選挙時啓発計画策定 15. 選挙公報配布計画策定 16. 投・開票速報体制の協議及び計画策定 17. 選挙事務諸用紙の作成・印刷 18. 選挙事務消耗品の発注準備 19. 選挙業務各種契約の事前調整 20. 選挙執行事務に係る局内打合せ
12.2	月	54	45	1. 投票関係封筒受領
12.10	水	46	37	1. 選挙事由発生告示(県選管)
12.17	水	39	30	1. ポスター掲示場設置作業(～12月22日) 2. 臨時職員2名雇用(～1月27日)
12.18	木	38	29	1. 投票関係諸用紙受領(データ受領) 2. 東館701・702会議室使用開始(～1月27日)
12.22	月	34	25	1. 臨時職員9名雇用(～1月27日)
12.25	木	31	22	1. 立候補予定者説明会及び政党等説明会(13:30～ 東館8F 801・802会議室) 2. 選挙人名簿に係る住民情報記録データ締切日
12.27	土	29	20	1. 投票所整理券、選管用抄本、支所用抄本、選挙時登録者縦覧用書面プリント
1.5	月	20	11	1. 併任職員辞令(2名)(～1月28日)

月日	曜日	期日前 (後)	告示前 (後)	事 務 内 容
1.6	火	19	10	1. 委員会(10:00～ ) ・選挙人名簿の縦覧場所の告示 ・ポスター掲示場設置場所の告示 ・投票所の告示 ・期日前投票所の告示 ・開票の場所及び日時の告示 2. 投票用紙受領 3. 臨時職員1名雇用(～1月27日)
1.7	水	18	9	1. 開票システムテスト1回目(13:00～ 東館7F 701会議室) 2. 庶務係用索引簿プリント
1.8	木	17	8	1. 立候補届出書類予備審査(9:30～ 選挙管理委員会室)
1.9	金	16	7	1. 期日前投票事務説明会(投票管理者)(13:30～ 東館8F 801・802会議室) 2. 不在者投票事務説明会(施設)(16:00～ 東館8F 801・802会議室) 3. 新有権者カード発送 4. 大型啓発看板設置(本庁正面玄関横、各支所等)
1.10	土	15	6	1. 期日前投票事務説明会(派遣職員)(9:30～、13:30～ 東館7F 701会議室)
1.11	日	14	5	1. 期日前投票事務説明会(派遣職員)(9:30～ 東館7F 701会議室)
1.13	火	12	3	1. 候補者交付物件受領 2. 確認団体交付物件受領 3. 啓発関係物件受領 4. 開票関係諸用紙受領
1.14	水	11	2	1. 投票所整理券発送 2. 警察署との打合せ(10:00～ 職員会館1F 第1中会議室) 3. 記者クラブとの打合せ(14:00～ 記者クラブ)
1.15	木	10	1	1. 選挙人名簿登録基準日 2. 選挙人名簿登録者数の報告 3. 選挙ニュース各戸配布(～16日) 4. 開票システムテスト2回目(13:00～ 市立中央体育館) 5. 不在者投票用紙等事前請求者に対する郵便による発送開始 6. 立候補届等受付会場の準備及び受付事務分担打合せ 7. 啓発のぼり設置開始(～16日) 8. 委員会(17:30～) ・直接請求の数(50分の1・3分の1)の告示

月日	曜日	期日前 (後)	告示前 (後)	事 務 内 容
1.16	金	9	0	<ul style="list-style-type: none"> <li>・投票管理者及び同職務代理者の選任並びに氏名等の告示</li> <li>・投票立会人の選任並びに本人及び投票管理者への通知</li> <li>・期日前投票管理者及び同職務代理者選任並びに氏名等の告示</li> <li>・期日前投票立会人の選任並びに本人及び投票管理者への通知</li> <li>・開票管理者及び同職務代理者選任並びに氏名等の告示</li> </ul> <p><b>&lt;告 示 日&gt;</b></p> <ol style="list-style-type: none"> <li>1. 候補者氏名等の通知受理及び投・開票管理者への通知</li> <li>2. 開票立会人の届出受理開始</li> <li>3. 選挙事務所設置(異動)届出受理開始</li> <li>4. 個人演説会(公営施設使用)開催申出の受付開始並びに開催可否について通知</li> <li>5. 違反文書図画の撤去命令及び通報</li> <li>6. 違反設置選挙事務所の閉鎖命令</li> <li>7. 確認団体名等の通知受理</li> <li>8. 選挙人名簿縦覧・異議申出受付開始/期限</li> <li>9. 委員会(19:00～)</li> </ol> <ul style="list-style-type: none"> <li>・投票記載所氏名掲示の順序を定めるくじの執行</li> </ul> <p>○選挙長の行う事務</p> <ol style="list-style-type: none"> <li>1. 立候補届出受理(8:30～10:00 東館8F 大ホール 10:00～17:00 選管事務局)</li> <li>2. 候補者に対する諸物件の交付</li> <li>3. 候補者への諸証明の交付</li> <li>4. 候補者からの申請・届出の受理開始及び確認書の交付</li> <li>5. 立候補者氏名等の県選管への報告</li> <li>6. 立候補者氏名等の市選管及び市長への通知</li> <li>7. 立候補者の被選挙権の有無の調査開始</li> </ol>
1.17	土	8	1	<ol style="list-style-type: none"> <li>1. 期日前投票及び不在者投票開始(～24日)</li> <li>2. 違反文書図画の撤去命令及び通報</li> </ol>
1.18	日	7	2	<ol style="list-style-type: none"> <li>1. 個人演説会(公営施設使用)開始</li> <li>2. 選挙公報受領</li> <li>3. 大型店舗啓発(16:00～17:00)</li> </ol>
1.19	月	6	3	<ol style="list-style-type: none"> <li>1. 期日前投票中間報告(第1回)</li> <li>2. 投票所器材事前搬入開始</li> <li>3. 選挙のお知らせ(点字版・音声版)受領及び発送</li> <li>4. 点字氏名掲示受領</li> </ol>
1.20	火	5	4	<ol style="list-style-type: none"> <li>1. 投票事務説明会 第1投票区～60投票区 (10:00～ 職員会館3F 大ホール)</li> </ol>

月日	曜日	期日前 (後)	告示前 (後)	事 務 内 容
1.21	水	4	5	<p>第61投票区～120投票区(13:30～ 職員会館3F 大ホール)</p> <ol style="list-style-type: none"> <li>郵便等による不在者投票請求期限</li> <li>選挙公報全戸配布(～22日)</li> <li>駅前啓発(18:00～19:00)</li> </ol>
1.22	木	3	6	<ol style="list-style-type: none"> <li>模擬投票所における投票事務講習(10:00～ 東館8F 大ホール)</li> <li>開票事務説明会(13:30～ 東館8F 大ホール)</li> <li>開票立会人届出期限</li> <li>委員会(17:30)～ <ul style="list-style-type: none"> <li>開票立会人の決定</li> <li>開票立会人氏名等を開票管理者へ通知</li> </ul> </li> </ol> <p>○選挙長の行う事務</p> <ol style="list-style-type: none"> <li>選挙立会人届出期限</li> <li>選挙立会人の決定・通知</li> <li>補充立候補届出期限</li> </ol>
1.23	金	2	7	<ol style="list-style-type: none"> <li>選挙人名簿抄本(指定投票所・名簿対照用)プリント</li> </ol>
1.24	土	1	8	<ol style="list-style-type: none"> <li>期日前投票中間状況報告(第2回)</li> <li>選挙運動最終日</li> <li>期日前・不在者投票最終日</li> <li>投票所準備完了</li> <li>開票所FAX送信テスト</li> <li>当日有権者数(前日値)報告</li> <li>投票所の入口から300m未満の区域内にある選挙事務所の閉鎖命令準備</li> <li>委員会(17:30～) <ul style="list-style-type: none"> <li>投票当日選挙人名簿登録者数及び有権者数内定</li> </ul> </li> </ol>
1.25	日	0	9	<p><b>&lt;投・開票日&gt;</b></p> <ol style="list-style-type: none"> <li>期日前投票結果報告</li> <li>不在者投票を投票管理者(指定投票区)に送致</li> <li>開票所の設営</li> <li>期日前投票箱等を開票管理者へ送致</li> <li>開票関係書類を受領</li> <li>巡回放送及び防災行政無線による選挙啓発</li> </ol> <p><b>【投票(7:00～20:00)】</b></p> <ol style="list-style-type: none"> <li>選挙人名簿との対照・投票用紙の交付</li> <li>不在者投票に関する調書の作成</li> </ol>

月日	曜日	期日前 (後)	告示前 (後)	事 務 内 容
1.26	月	1	10	3. 投票状況・結果を速報本部へ報告 4. 投票録の作成 5. 投票箱・投票録・選挙人名簿抄本を開票管理者に送致 6. 投票に関する書類を委員会に引継ぎ  <b>【開票(21:30～)】</b> 1. 投票の効力の決定 2. 開票状況・結果を選管本部へ報告 3. 開票録の作成 4. 投票点検結果報告書及び開票録(写)を選挙長へ送付 5. 点検済投票、開票に関する書類を委員会に引継ぎ  <b>&lt;選挙会&gt;</b> ○選挙長の行う事務 1. 選挙会の開催(13:30～ 東館8F 805会議室) 2. 選挙録の作成 3. 当選人の決定及び県委員会への報告 4. 選挙会関係書類を県委員会へ引継ぎ 5. 当選の告知 6. 当選証書の付与(15:00～ 東館8F 805会議室)  1. ポスター掲示場の撤去開始(~31日) 2. 投・開票所の器材の回収・格納(~28日) 3. 啓発用文書図画の撤去 4. 選挙人名簿、投票・開票に関する書類の保存
2.9	月	15	24	1. 選挙運動費用収支報告書提出期限(第1回目)(県選管) 2. 選挙の効力に関する異議申出最終日(県選管) 3. 当選の効力に関する異議申出最終日(県選管)

### 3 候補者に関する調

(届出順)

届出 受理 番号	ふりがな 候補者の氏名 (本名)	住 所	生年月日	年齢	候補者届出 政党の名称 (所属党派名称)	新現 元別	職 業
1	<sup>もりいけ</sup> 森池 とよたけ (森池 豊武)	兵庫県西宮市 甲陽園目神山町16番10号	昭和22年1月10日	68	無所属	新	大学講師
2	<sup>なおみ</sup> おくの 尚美 (奥野 尚美)	兵庫県西宮市 小松南町3丁目 1番24-103号	昭和40年6月24日	49	民主党	新	無職
3	<sup>なかの</sup> 中野 ゆうご (中野 郁吾)	兵庫県西宮市 毘沙門町5番15号 毘沙門タウンハウス102号	昭和58年1月6日	32	維新の党	新	株式会社郁栄 代表取締役
4	<sup>よしおか まさかず</sup> 吉岡 政和	兵庫県西宮市 宝生ヶ丘2丁目5番29号	昭和49年6月17日	40	自由民主党	新	株式会社パレット 代表取締役
5	<sup>さかい</sup> 酒井 ひろのり (酒井 広徳)	兵庫県西宮市 南越木岩町11番12号	昭和51年9月6日	38	無所属	新	元県議会議員秘書



## 4 選挙人名簿に関する調

投票区別名簿登録者数

平成27年1月15日現在

基 準 日 現 在 名 簿 登 録 者 数											
投票区	男	女	計	投票区	男	女	計	投票区	男	女	計
1	2,054	2,605	4,659	41	2,321	2,590	4,911	81	1,620	1,914	3,534
2	1,262	1,574	2,836	42	1,186	1,072	2,258	82	1,660	1,930	3,590
3	503	545	1,048	43	982	1,119	2,101	83	1,956	2,507	4,463
4	2,001	2,236	4,237	44	2,268	2,562	4,830	84	2,045	2,444	4,489
5	1,161	1,351	2,512	45	1,303	1,470	2,773	85	1,362	1,587	2,949
6	1,631	1,769	3,400	46	1,033	1,163	2,196	86	3,606	3,919	7,525
7	1,850	2,096	3,946	47	1,162	1,490	2,652	87	1,103	1,210	2,313
8	1,242	1,379	2,621	48	559	796	1,355	88	1,441	1,700	3,141
9	2,590	3,025	5,615	49	2,788	2,992	5,780	89	2,126	2,301	4,427
10	1,664	2,051	3,715	50	1,702	1,775	3,477	90	1,516	1,904	3,420
11	2,271	2,423	4,694	51	1,826	1,936	3,762	91	1,380	1,665	3,045
12	1,984	2,362	4,346	52	1,559	1,852	3,411	92	1,176	1,410	2,586
13	2,247	2,672	4,919	53	2,270	2,255	4,525	93	2,253	2,618	4,871
14	975	1,332	2,307	54	2,025	2,269	4,294	94	1,091	1,275	2,366
15	1,595	1,816	3,411	55	2,267	2,613	4,880	95	1,042	1,189	2,231
16	1,714	2,199	3,913	56	1,879	2,110	3,989	96	708	804	1,512
17	1,285	1,523	2,808	57	1,411	1,537	2,948	97	1,371	1,499	2,870
18	1,364	1,747	3,111	58	732	908	1,640	98	568	594	1,162
19	1,045	1,222	2,267	59	1,402	1,623	3,025	99	2,784	3,271	6,055
20	2,854	3,474	6,328	60	2,191	2,486	4,677	100	1,585	1,731	3,316
21	1,115	1,345	2,460	61	963	1,001	1,964	101	600	572	1,172
22	939	1,127	2,066	62	1,099	1,200	2,299	102	1,632	1,777	3,409
23	292	413	705	63	2,087	2,451	4,538	103	1,587	1,881	3,468
24	650	879	1,529	64	1,990	2,305	4,295	104	486	581	1,067
25	2,324	2,911	5,235	65	1,789	2,155	3,944	105	467	532	999
26	1,965	2,395	4,360	66	1,188	1,313	2,501	106	1,395	1,599	2,994
27	1,129	1,523	2,652	67	1,018	1,343	2,361	107	388	461	849
28	1,156	1,402	2,558	68	2,065	2,462	4,527	108	421	505	926
29	1,849	2,255	4,104	69	1,551	1,870	3,421	109	644	706	1,350
30	1,188	1,501	2,689	70	1,434	1,679	3,113	110	2,484	2,778	5,262
31	1,463	1,770	3,233	71	1,678	1,918	3,596	111	936	1,028	1,964
32	1,909	2,133	4,042	72	2,613	3,103	5,716	112	1,642	1,842	3,484
33	741	854	1,595	73	2,426	2,583	5,009	113	1,030	1,126	2,156
34	2,276	2,356	4,632	74	2,281	2,649	4,930	114	416	424	840
35	650	734	1,384	75	2,188	2,477	4,665	115	757	727	1,484
36	1,148	1,322	2,470	76	1,259	1,542	2,801	116	2,212	2,471	4,683
37	1,226	1,318	2,544	77	1,116	1,268	2,384	117	2,488	2,671	5,159
38	1,344	1,563	2,907	78	1,256	1,597	2,853	118	747	846	1,593
39	1,092	1,186	2,278	79	1,662	1,698	3,360	119	283	308	591
40	1,808	1,922	3,730	80	1,135	1,255	2,390	120	235	253	488
<b>合計</b>									178,463	205,357	383,820



## 5 投票に関する調

### (1) 投票状況及び結果

投票区	投票所名	当日有権者数			時間別投票											
					9時現在			11時現在			13時現在			15時現在		
		男	女	計	男	女	計	男	女	計	男	女	計	男	女	計
1	西宮市役所1階ホール	2,005	2,542	4,547	10	10	20	40	30	70	120	120	240	170	160	330
2	勤労青少年ホーム	1,247	1,555	2,802	0	0	0	40	30	70	100	100	200	140	140	280
3	用海小学校	493	539	1,032	0	0	0	20	10	30	40	20	60	60	40	100
4	用海公民館	1,987	2,221	4,208	10	10	20	50	40	90	140	120	260	180	170	350
5	用海幼稚園	1,151	1,345	2,496	10	10	20	30	30	60	100	100	200	140	140	280
6	浜脇小学校	1,612	1,743	3,355	10	10	20	30	20	50	90	70	160	140	120	260
7	夙東市民館	1,830	2,080	3,910	10	10	20	60	40	100	150	130	280	210	190	400
8	社会福祉センター西遊止会館	1,227	1,368	2,595	10	10	20	30	40	70	80	90	170	110	120	230
9	西宮浜小学校	2,555	3,000	5,555	10	10	20	50	50	100	160	160	320	220	230	450
10	市庭市民館	1,644	2,024	3,668	10	10	20	40	30	70	90	90	180	140	140	280
11	香櫛園市民館	2,236	2,401	4,637	10	10	20	50	40	90	160	150	310	240	230	470
12	森貝集会所(香櫛園市民館分館)	1,956	2,337	4,293	10	10	20	60	40	100	160	140	300	220	230	450
13	安井市民館	2,209	2,628	4,837	20	10	30	50	40	90	170	140	310	250	250	500
14	カトリック夙川教会	966	1,309	2,275	10	0	10	30	30	60	80	80	160	130	130	260
15	夙川西市民館	1,570	1,791	3,361	10	10	20	30	30	60	70	70	140	110	110	220
16	夙川小学校	1,681	2,179	3,860	20	10	30	40	30	70	110	110	220	170	170	340
17	夙川幼稚園	1,268	1,506	2,774	0	0	0	40	30	70	110	100	210	130	140	270
18	北夙川小学校	1,345	1,721	3,066	0	0	0	40	20	60	100	80	180	150	140	290
19	越木岩幼稚園	1,034	1,211	2,245	0	0	0	10	10	20	60	50	110	90	80	170
20	北夙川体育館	2,817	3,438	6,255	10	10	20	80	60	140	230	210	440	320	320	640
21	苦楽園市民館	1,103	1,327	2,430	10	10	20	20	20	40	40	40	80	70	70	140
22	苦楽園小学校	932	1,111	2,043	0	0	0	10	10	20	30	30	60	50	50	100
23	鷲林寺会館	291	412	703	0	0	0	10	30	40	20	50	70	20	50	70
24	目神山やまびこの家	644	871	1,515	0	0	0	30	20	50	50	60	110	70	90	160
25	甲陽園市民館	2,294	2,886	5,180	10	10	20	70	60	130	180	160	340	250	230	480
26	コープ甲陽園集会所	1,944	2,366	4,310	10	10	20	40	20	60	130	120	250	190	200	390
27	神原市民館	1,121	1,504	2,625	10	10	20	40	40	80	100	120	220	140	160	300
28	獅子ケ口町集会所	1,135	1,383	2,518	0	0	0	30	20	50	70	60	130	110	110	220
29	六軒市民館	1,832	2,235	4,067	10	10	20	40	30	70	120	130	250	170	190	360
30	夙川老人いこいの家	1,173	1,485	2,658	10	10	20	30	10	40	80	70	150	120	120	240
31	大社小学校	1,440	1,742	3,182	10	10	20	40	40	80	120	110	230	170	150	320
32	大社公民館	1,889	2,115	4,004	10	10	20	50	40	90	140	110	250	200	180	380
33	和光幼稚園	730	842	1,572	0	0	0	30	20	50	60	60	120	80	80	160

票 者 数									確 定 ( 20 時)						投 票 区
17 時 現 在			18 時 現 在			19 時 現 在			投 票 者 数			投 票 率 (%)			
男	女	計	男	女	計	男	女	計	男	女	計	男	女	計	
210	210	420	250	250	500	280	280	560	400	424	824	19.95	16.68	18.12	1
200	190	390	220	220	440	250	250	500	336	343	679	26.94	22.06	24.23	2
70	50	120	80	60	140	90	70	160	115	97	212	23.33	18.00	20.54	3
230	210	440	260	250	510	280	270	550	361	360	721	18.17	16.21	17.13	4
170	170	340	190	190	380	210	220	430	245	268	513	21.29	19.93	20.55	5
190	170	360	210	190	400	230	220	450	324	325	649	20.10	18.65	19.34	6
260	260	520	310	310	620	350	350	700	433	443	876	23.66	21.30	22.40	7
150	160	310	170	180	350	200	200	400	246	254	500	20.05	18.57	19.27	8
300	320	620	340	360	700	380	410	790	469	527	996	18.36	17.57	17.93	9
190	200	390	230	250	480	250	270	520	365	391	756	22.20	19.32	20.61	10
330	310	640	380	380	760	430	440	870	557	580	1,137	24.91	24.16	24.52	11
280	310	590	320	350	670	360	410	770	448	509	957	22.90	21.78	22.29	12
330	340	670	380	390	770	410	430	840	520	530	1,050	23.54	20.17	21.71	13
170	170	340	200	210	410	220	230	450	271	295	566	28.05	22.54	24.88	14
160	160	320	180	180	360	200	200	400	325	313	638	20.70	17.48	18.98	15
220	230	450	250	270	520	280	310	590	346	390	736	20.58	17.90	19.07	16
180	180	360	210	220	430	240	260	500	305	307	612	24.05	20.39	22.06	17
200	190	390	220	230	450	250	270	520	320	341	661	23.79	19.81	21.56	18
120	110	230	140	150	290	160	170	330	212	225	437	20.50	18.58	19.47	19
430	430	860	480	510	990	530	570	1,100	661	694	1,355	23.46	20.19	21.66	20
90	90	180	110	110	220	120	120	240	162	166	328	14.69	12.51	13.50	21
70	70	140	80	80	160	90	100	190	132	136	268	14.16	12.24	13.12	22
30	70	100	30	70	100	40	80	120	53	94	147	18.21	22.82	20.91	23
90	120	210	110	150	260	120	160	280	177	232	409	27.48	26.64	27.00	24
330	330	660	370	380	750	410	430	840	516	565	1,081	22.49	19.58	20.87	25
270	280	550	310	340	650	370	410	780	498	540	1,038	25.62	22.82	24.08	26
180	200	380	200	230	430	220	250	470	267	294	561	23.82	19.55	21.37	27
170	160	330	200	190	390	220	210	430	281	267	548	24.76	19.31	21.76	28
220	250	470	250	290	540	290	320	610	381	430	811	20.80	19.24	19.94	29
170	170	340	200	210	410	220	240	460	308	334	642	26.26	22.49	24.15	30
220	220	440	250	250	500	280	280	560	355	363	718	24.65	20.84	22.56	31
250	230	480	290	270	560	330	320	650	455	450	905	24.09	21.28	22.60	32
100	110	210	110	120	230	120	130	250	157	159	316	21.51	18.88	20.10	33

投票区	投票所名	当日有権者数			時間別投票											
					9時現在			11時現在			13時現在			15時現在		
		男	女	計	男	女	計	男	女	計	男	女	計	男	女	計
34	西宮市保健所	2,229	2,309	4,538	10	10	20	50	30	80	140	120	260	190	180	370
35	森下町6番市営住宅集会所	642	725	1,367	0	0	0	20	20	40	40	50	90	50	60	110
36	若竹生活文化会館	1,134	1,309	2,443	10	10	20	20	10	30	70	60	130	110	100	210
37	大箇市民館	1,205	1,303	2,508	0	0	0	40	30	70	90	80	170	140	120	260
38	津門保育所	1,326	1,546	2,872	0	0	0	40	30	70	110	110	220	150	160	310
39	津門西口集会所	1,072	1,170	2,242	10	10	20	50	40	90	110	100	210	150	130	280
40	津門小学校	1,784	1,896	3,680	10	10	20	50	30	80	100	90	190	150	130	280
41	今津小学校	2,298	2,567	4,865	10	10	20	50	30	80	170	130	300	240	210	450
42	今津文協保育所	1,159	1,059	2,218	10	10	20	30	20	50	50	50	100	80	80	160
43	今津体育館	968	1,113	2,081	10	10	20	30	30	60	70	60	130	90	80	170
44	南甲子園小学校	2,250	2,543	4,793	10	10	20	70	50	120	180	160	340	240	210	450
45	浜甲子園クラブ会館	1,294	1,459	2,753	0	0	0	30	20	50	100	70	170	140	110	250
46	浜甲子園団地西集会所	1,006	1,138	2,144	0	0	0	40	30	70	110	80	190	140	120	260
47	甲子園浜小学校	1,157	1,484	2,641	10	10	20	30	40	70	80	110	190	110	150	260
48	浜甲子園団地中央集会所	554	788	1,342	0	0	0	20	10	30	70	60	130	80	80	160
49	高須公民館	2,748	2,957	5,705	20	10	30	60	30	90	170	140	310	240	220	460
50	高須小学校	1,679	1,757	3,436	10	10	20	30	10	40	100	80	180	150	120	270
51	鳴尾南中学校	1,786	1,911	3,697	10	10	20	50	30	80	120	100	220	170	140	310
52	県営西宮高須団地集会所	1,545	1,829	3,374	10	10	20	40	30	70	130	130	260	170	170	340
53	上田公会堂	2,234	2,239	4,473	10	10	20	60	40	100	160	150	310	220	210	430
54	鳴尾東公民館	1,995	2,249	4,244	10	0	10	60	40	100	130	130	260	190	190	380
55	月見里会館	2,236	2,594	4,830	20	10	30	70	50	120	210	180	390	300	270	570
56	鳴尾小学校	1,854	2,090	3,944	10	10	20	50	20	70	140	110	250	180	170	350
57	鳴尾公民館	1,376	1,516	2,892	0	0	0	30	30	60	90	70	160	130	120	250
58	武庫川ランプ会館	721	892	1,613	10	10	20	20	10	30	40	40	80	60	50	110
59	サンラル鳴尾北団地集会所	1,386	1,609	2,995	10	0	10	40	30	70	120	140	260	170	190	360
60	小松小学校	2,156	2,464	4,620	10	10	20	70	50	120	180	180	360	240	250	490
61	小曽根自治会館	953	996	1,949	0	0	0	20	20	40	60	50	110	90	80	170
62	里中町自治会館	1,081	1,180	2,261	10	10	20	30	30	60	100	110	210	120	130	250
63	鳴尾北小学校	2,054	2,415	4,469	10	10	20	60	30	90	150	130	280	210	190	400
64	甲子園二三番町自治会館	1,962	2,282	4,244	10	10	20	30	30	60	130	130	260	200	200	400
65	上鳴尾町自治会館	1,763	2,127	3,890	10	10	20	60	40	100	130	130	260	180	190	370
66	網引市民館	1,155	1,306	2,461	10	0	10	40	20	60	100	80	180	130	110	240
67	甲子園集会所	1,004	1,323	2,327	10	10	20	30	30	60	70	70	140	110	100	210

票 者 数									確 定 ( 20 時 )						投 票 区
17 時 現 在			18 時 現 在			19 時 現 在			投 票 者 数			投 票 率 (%)			
男	女	計	男	女	計	男	女	計	男	女	計	男	女	計	
240	250	490	290	300	590	320	330	650	427	443	870	19.16	19.19	19.17	34
60	70	130	70	80	150	80	90	170	109	135	244	16.98	18.62	17.85	35
140	120	260	160	140	300	170	150	320	233	224	457	20.55	17.11	18.71	36
170	150	320	190	180	370	210	190	400	275	266	541	22.82	20.41	21.57	37
210	200	410	240	230	470	270	270	540	343	352	695	25.87	22.77	24.20	38
200	190	390	220	210	430	240	230	470	283	293	576	26.40	25.04	25.69	39
210	190	400	230	230	460	250	260	510	321	337	658	17.99	17.77	17.88	40
290	280	570	330	310	640	360	350	710	465	459	924	20.23	17.88	18.99	41
100	100	200	130	120	250	140	130	270	203	179	382	17.52	16.90	17.22	42
120	110	230	130	130	260	160	150	310	190	176	366	19.63	15.81	17.59	43
310	310	620	360	350	710	400	390	790	501	498	999	22.27	19.58	20.84	44
180	160	340	220	190	410	240	220	460	316	314	630	24.42	21.52	22.88	45
160	150	310	180	180	360	190	190	380	246	238	484	24.45	20.91	22.57	46
150	200	350	160	210	370	170	230	400	230	293	523	19.88	19.74	19.80	47
110	110	220	120	130	250	130	150	280	155	183	338	27.98	23.22	25.19	48
310	290	600	350	340	690	400	390	790	498	498	996	18.12	16.84	17.46	49
190	180	370	230	210	440	250	230	480	319	301	620	19.00	17.13	18.04	50
210	190	400	230	220	450	250	240	490	309	285	594	17.30	14.91	16.07	51
210	220	430	240	250	490	270	280	550	319	334	653	20.65	18.26	19.35	52
280	270	550	330	300	630	370	340	710	460	428	888	20.59	19.12	19.85	53
240	250	490	280	300	580	320	340	660	417	438	855	20.90	19.48	20.15	54
390	380	770	430	420	850	460	470	930	558	577	1,135	24.96	22.24	23.50	55
230	230	460	260	270	530	290	310	600	386	421	807	20.82	20.14	20.46	56
160	160	320	180	180	360	200	200	400	275	287	562	19.99	18.93	19.43	57
80	90	170	90	100	190	100	110	210	125	150	275	17.34	16.82	17.05	58
230	260	490	260	290	550	280	320	600	357	406	763	25.76	25.23	25.48	59
320	320	640	350	350	700	400	410	810	500	518	1,018	23.19	21.02	22.03	60
110	110	220	120	120	240	150	140	290	190	173	363	19.94	17.37	18.62	61
150	160	310	170	180	350	190	200	390	251	265	516	23.22	22.46	22.82	62
250	240	490	300	290	590	340	340	680	422	450	872	20.55	18.63	19.51	63
270	300	570	310	340	650	370	400	770	456	513	969	23.24	22.48	22.83	64
230	240	470	270	280	550	310	310	620	380	398	778	21.55	18.71	20.00	65
160	150	310	190	180	370	210	200	410	253	257	510	21.90	19.68	20.72	66
130	140	270	150	160	310	180	180	360	226	236	462	22.51	17.84	19.85	67

投票区	投票所名	当日有権者数			時間別投票											
					9時現在			11時現在			13時現在			15時現在		
		男	女	計	男	女	計	男	女	計	男	女	計	男	女	計
68	春風公民館	2,034	2,437	4,471	0	0	0	50	40	90	130	120	250	180	190	370
69	上甲子園中学校	1,531	1,849	3,380	0	0	0	40	30	70	100	100	200	150	160	310
70	聖天寺	1,421	1,663	3,084	10	10	20	40	30	70	120	110	230	170	160	330
71	甲子園口市民館	1,650	1,896	3,546	10	10	20	40	40	80	110	120	230	160	160	320
72	上甲子園公民館	2,558	3,060	5,618	10	10	20	70	50	120	190	180	370	270	260	530
73	北甲子園口市民館	2,380	2,559	4,939	10	10	20	70	50	120	180	160	340	280	250	530
74	二朗町自治館(二見公園内)	2,236	2,612	4,848	0	0	0	50	30	80	160	140	300	250	240	490
75	瓦木小学校	2,161	2,449	4,610	10	10	20	50	30	80	130	110	240	190	170	360
76	深津小学校	1,234	1,528	2,762	10	10	20	30	30	60	90	90	180	120	120	240
77	市民交流センター	1,083	1,238	2,321	10	10	20	20	20	40	60	60	120	100	90	190
78	西宮北口南自治会館	1,237	1,578	2,815	10	0	10	30	20	50	110	110	220	160	160	320
79	平木市民館	1,619	1,653	3,272	10	0	10	50	20	70	100	60	160	150	100	250
80	月影保育所(豊乗寺内)	1,122	1,240	2,362	10	10	20	20	10	30	60	50	110	90	90	180
81	広田小学校	1,597	1,903	3,500	10	10	20	40	40	80	110	110	220	150	150	300
82	能登運動場管理棟	1,641	1,912	3,553	10	10	20	40	40	80	130	120	250	190	180	370
83	西宮公同幼稚園	1,922	2,459	4,381	0	0	0	40	30	70	130	120	250	190	180	370
84	高木市民館	2,004	2,402	4,406	10	10	20	50	40	90	130	120	250	180	160	340
85	高木幼稚園	1,344	1,564	2,908	10	10	20	40	40	80	90	90	180	140	140	280
86	瓦木中学校	3,553	3,878	7,431	10	10	20	80	30	110	220	170	390	310	280	590
87	中央病院玄関ホール	1,078	1,183	2,261	10	10	20	20	20	40	70	70	140	100	100	200
88	下大市会館	1,419	1,675	3,094	10	10	20	40	20	60	100	80	180	130	130	260
89	樋ノ口2丁目市住集会所 (甲武会館)	2,093	2,283	4,376	10	0	10	60	40	100	150	140	290	200	180	380
90	門戸幼稚園	1,503	1,889	3,392	0	0	0	30	10	40	80	60	140	130	90	220
91	甲東小学校	1,362	1,640	3,002	0	0	0	30	20	50	100	80	180	140	120	260
92	NTT甲東園社宅集会所	1,158	1,388	2,546	0	0	0	30	20	50	90	70	160	130	100	230
93	仁川学院小学校	2,219	2,586	4,805	10	0	10	50	20	70	110	90	200	170	140	310
94	段上公民館	1,074	1,263	2,337	0	0	0	20	20	40	60	60	120	80	100	180
95	段上幼稚園	1,029	1,174	2,203	10	10	20	20	20	40	70	60	130	100	90	190
96	甲武体育館	702	797	1,499	0	0	0	20	20	40	60	50	110	80	80	160
97	段上小学校	1,356	1,484	2,840	0	0	0	30	20	50	100	80	180	150	120	270
98	田近野町市営住宅集会所	558	583	1,141	10	10	20	30	20	50	50	40	90	70	60	130
99	甲陵中学校	2,737	3,223	5,960	10	10	20	50	40	90	150	140	290	220	200	420
100	上ヶ原小学校	1,568	1,709	3,277	10	0	10	40	20	60	90	80	170	150	140	290
101	上ヶ原幼稚園	592	563	1,155	10	10	20	20	10	30	40	30	70	70	50	120



票 者 数									確 定 ( 20 時 )						投 票 区
17 時 現 在			18 時 現 在			19 時 現 在			投 票 者 数			投 票 率 (%)			
男	女	計	男	女	計	男	女	計	男	女	計	男	女	計	
240	240	480	270	280	550	320	330	650	415	442	857	20.40	18.14	19.17	68
190	230	420	210	260	470	230	280	510	296	354	650	19.33	19.15	19.23	69
210	210	420	230	240	470	260	270	530	326	336	662	22.94	20.20	21.47	70
220	220	440	260	260	520	300	300	600	378	385	763	22.91	20.31	21.52	71
340	340	680	400	410	810	430	460	890	560	592	1,152	21.89	19.35	20.51	72
370	340	710	420	410	830	480	460	940	616	589	1,205	25.88	23.02	24.40	73
350	340	690	400	400	800	460	450	910	602	617	1,219	26.92	23.62	25.14	74
260	250	510	300	290	590	330	330	660	489	495	984	22.63	20.21	21.34	75
150	150	300	170	180	350	190	200	390	253	297	550	20.50	19.44	19.91	76
130	120	250	150	140	290	160	160	320	224	251	475	20.68	20.27	20.47	77
200	210	410	240	240	480	260	280	540	363	402	765	29.35	25.48	27.18	78
180	150	330	210	170	380	230	190	420	339	309	648	20.94	18.69	19.80	79
120	120	240	130	140	270	150	170	320	221	233	454	19.70	18.79	19.22	80
180	190	370	210	230	440	230	250	480	345	379	724	21.60	19.92	20.69	81
240	240	480	280	280	560	300	310	610	417	430	847	25.41	22.49	23.84	82
270	260	530	300	310	610	340	380	720	497	567	1,064	25.86	23.06	24.29	83
250	220	470	280	250	530	310	280	590	517	550	1,067	25.80	22.90	24.22	84
200	200	400	240	240	480	280	280	560	359	367	726	26.71	23.47	24.97	85
420	390	810	490	460	950	560	520	1,080	802	792	1,594	22.57	20.42	21.45	86
140	140	280	160	160	320	180	180	360	244	232	476	22.63	19.61	21.05	87
180	180	360	210	210	420	230	250	480	334	351	685	23.54	20.96	22.14	88
250	240	490	300	300	600	340	330	670	459	440	899	21.93	19.27	20.54	89
170	150	320	210	190	400	240	230	470	327	342	669	21.76	18.10	19.72	90
180	170	350	210	190	400	240	210	450	363	373	736	26.65	22.74	24.52	91
170	150	320	200	170	370	210	200	410	309	324	633	26.68	23.34	24.86	92
240	210	450	270	250	520	300	290	590	511	552	1,063	23.03	21.35	22.12	93
110	130	240	140	150	290	160	170	330	245	256	501	22.81	20.27	21.44	94
130	120	250	160	140	300	170	160	330	237	239	476	23.03	20.36	21.61	95
100	100	200	120	120	240	130	130	260	186	190	376	26.50	23.84	25.08	96
190	160	350	210	180	390	240	210	450	319	367	686	23.53	24.73	24.15	97
90	80	170	100	90	190	110	100	210	143	139	282	25.63	23.84	24.72	98
290	290	580	340	350	690	380	400	780	645	708	1,353	23.57	21.97	22.70	99
170	190	360	210	220	430	230	230	460	337	356	693	21.49	20.83	21.15	100
90	80	170	90	80	170	100	90	190	139	126	265	23.48	22.38	22.94	101

投票区	投票所名	当日有権者数			時間別投票											
					9時現在			11時現在			13時現在			15時現在		
		男	女	計	男	女	計	男	女	計	男	女	計	男	女	計
102	上ヶ原南小学校	1,619	1,767	3,386	10	10	20	40	30	70	100	110	210	140	140	280
103	上ヶ原八幡町市営住宅集会所	1,571	1,862	3,433	10	10	20	30	30	60	100	100	200	140	150	290
104	生瀬惣川集会所	481	576	1,057	0	0	0	30	30	60	60	60	120	70	70	140
105	宝生ヶ丘自治会集会所	459	527	986	10	10	20	20	20	40	40	40	80	70	60	130
106	生瀬小学校	1,382	1,582	2,964	10	0	10	60	40	100	130	130	260	190	190	380
107	生瀬高台集会所	386	457	843	0	0	0	20	20	40	50	50	100	70	80	150
108	青葉台集会所	418	499	917	0	0	0	20	10	30	40	40	80	60	60	120
109	木之元会館	639	699	1,338	0	0	0	20	10	30	40	30	70	60	50	110
110	東山台小学校	2,453	2,752	5,205	0	0	0	40	30	70	120	120	240	190	180	370
111	阪急名塩南台中央会館	926	1,023	1,949	10	10	20	30	30	60	60	60	120	90	90	180
112	名塩会館	1,634	1,824	3,458	10	10	20	40	30	70	90	80	170	120	110	230
113	さくらプラザ	1,023	1,115	2,138	10	0	10	20	10	30	40	40	80	70	60	130
114	東久保会館	412	420	832	0	0	0	0	0	0	20	10	30	20	10	30
115	名来公会堂	742	714	1,456	0	0	0	10	10	20	30	40	70	50	60	110
116	北六甲台小学校	2,194	2,446	4,640	10	0	10	30	20	50	110	100	210	160	150	310
117	山口幼稚園	2,442	2,633	5,075	10	10	20	40	30	70	110	90	200	150	120	270
118	すみれ台集会所式番館	746	838	1,584	0	0	0	10	10	20	50	50	100	70	70	140
119	中野公会堂	275	303	578	0	0	0	0	0	0	10	0	10	20	10	30
120	旧船坂小学校	229	251	480	0	0	0	0	10	10	10	20	30	20	30	50
<b>市計</b>	<b>175,933</b>	<b>202,970</b>	<b>378,903</b>	<b>860</b>	<b>700</b>	<b>1,560</b>	<b>4,480</b>	<b>3,310</b>	<b>7,790</b>	<b>12,160</b>	<b>11,170</b>	<b>23,330</b>	<b>17,390</b>	<b>16,580</b>	<b>33,970</b>	

投票率(%)

<b>市計</b>	<b>—</b>	<b>—</b>	<b>—</b>	<b>0.49</b>	<b>0.34</b>	<b>0.41</b>	<b>2.55</b>	<b>1.63</b>	<b>2.06</b>	<b>6.91</b>	<b>5.50</b>	<b>6.16</b>	<b>9.88</b>	<b>8.17</b>	<b>8.97</b>
-----------	----------	----------	----------	-------------	-------------	-------------	-------------	-------------	-------------	-------------	-------------	-------------	-------------	-------------	-------------

票 者 数									確 定 ( 20 時)						投 票 区
17 時 現 在			18 時 現 在			19 時 現 在			投 票 者 数			投 票 率 (%)			
男	女	計	男	女	計	男	女	計	男	女	計	男	女	計	
180	180	360	220	210	430	240	230	470	324	353	677	20.01	19.98	19.99	102
170	190	360	210	240	450	240	260	500	357	395	752	22.72	21.21	21.91	103
90	110	200	100	120	220	110	130	240	131	162	293	27.23	28.13	27.72	104
80	80	160	90	90	180	100	100	200	145	152	297	31.59	28.84	30.12	105
250	250	500	280	300	580	310	340	650	399	454	853	28.87	28.70	28.78	106
90	100	190	100	120	220	110	130	240	151	179	330	39.12	39.17	39.15	107
80	80	160	90	90	180	100	110	210	145	163	308	34.69	32.67	33.59	108
80	80	160	100	90	190	100	90	190	187	187	374	29.26	26.75	27.95	109
240	240	480	300	290	590	360	350	710	598	608	1,206	24.38	22.09	23.17	110
130	120	250	160	150	310	190	170	360	274	268	542	29.59	26.20	27.81	111
160	140	300	180	170	350	200	190	390	371	389	760	22.71	21.33	21.98	112
90	80	170	120	100	220	140	120	260	218	219	437	21.31	19.64	20.44	113
20	20	40	30	30	60	30	30	60	86	73	159	20.87	17.38	19.11	114
70	80	150	90	90	180	100	100	200	147	142	289	19.81	19.89	19.85	115
220	210	430	250	240	490	290	280	570	431	415	846	19.64	16.97	18.23	116
190	180	370	220	200	420	240	240	480	391	415	806	16.01	15.76	15.88	117
90	80	170	110	100	210	130	120	250	182	178	360	24.40	21.24	22.73	118
30	20	50	30	30	60	30	30	60	53	56	109	19.27	18.48	18.86	119
30	40	70	30	40	70	30	50	80	58	68	126	25.33	27.09	26.25	120
<b>22,690</b>	<b>22,530</b>	<b>45,220</b>	<b>26,130</b>	<b>26,300</b>	<b>52,430</b>	<b>29,230</b>	<b>29,770</b>	<b>59,000</b>	<b>39,464</b>	<b>41,229</b>	<b>80,693</b>	<b>22.43</b>	<b>20.31</b>	<b>21.30</b>	<b>市計</b>

<b>12.90</b>	<b>11.10</b>	<b>11.93</b>	<b>14.85</b>	<b>12.96</b>	<b>13.84</b>	<b>16.61</b>	<b>14.67</b>	<b>15.57</b>	<b>22.43</b>	<b>20.31</b>	<b>21.30</b>	—	—	—	<b>市計</b>
--------------	--------------	--------------	--------------	--------------	--------------	--------------	--------------	--------------	--------------	--------------	--------------	---	---	---	-----------

(2) 投票所に使用した施設

施設区分		計
公共施設	学校	29
	幼稚園	9
	市役所・支所	1
	公民館	8
	地区市民館	16
	体育館（学校附属以外）	3
	公営住宅集会所	6
	その他	9
計		81
民間施設	学校	1
	幼稚園	4
	集会所・公会堂	31
	その他の施設	3
計		39
計		120

(3) 投票管理者・投票立会人及び投票事務従事者数

投票管理者			投票立会人	投票事務従事者		
投票管理者	職務代理人	計		庶務	一般事務従事者	計
120	0	120	240	120	584	704

(4) 規模別投票区数

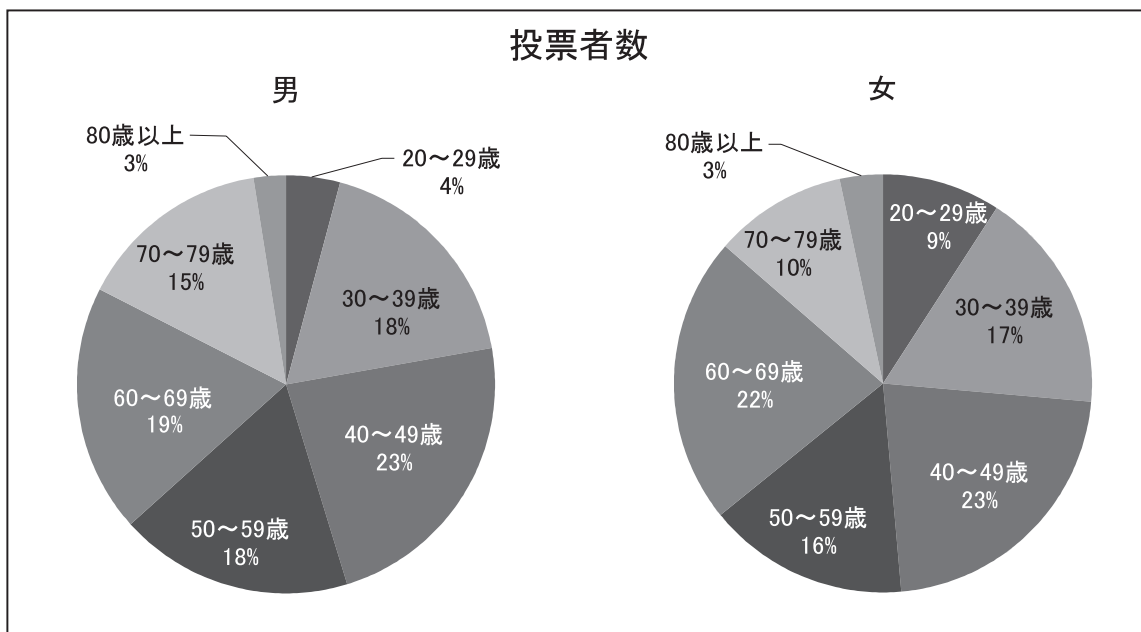
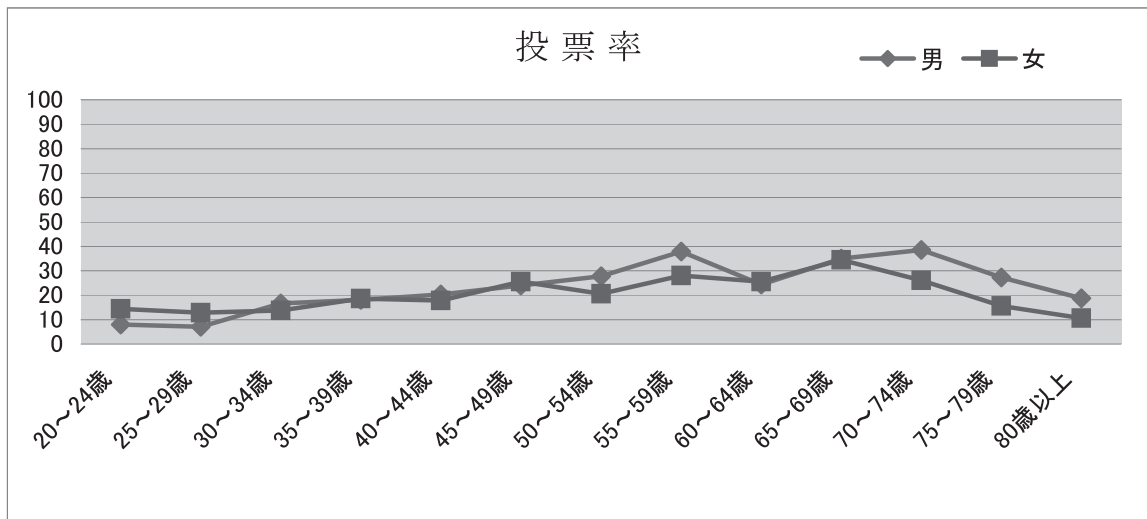
: 当日有権者数

1000人 以下	1001～ 2000人	2001～ 3000人	3001～ 4000人	4001～ 5000人	5001～ 7000人	7001人 以上	計
7	15	37	26	26	8	1	120

### (5) 年代別有権者数・投票者数・投票率

※ 兵庫県議会議員西宮市選挙区補欠選挙の全市投票率(21.30%)に最も近い数値を示した平均的な一投票区を選び出して作成したものです。

年齢	有権者数(人)			投票者数(人)			投票率(%)		
	男	女	計	男	女	計	男	女	計
20～24歳	126	145	271	10	21	31	7.94	14.48	11.44
25～29歳	156	186	342	11	24	35	7.05	12.90	10.23
30～34歳	235	240	475	39	33	72	16.60	13.75	15.16
35～39歳	271	279	550	49	52	101	18.08	18.64	18.36
40～44歳	275	320	595	56	57	113	20.36	17.81	18.99
45～49歳	233	211	444	56	54	110	24.03	25.59	24.77
50～54歳	151	160	311	42	33	75	27.81	20.63	24.12
55～59歳	124	157	281	47	44	91	37.90	28.03	32.38
60～64歳	148	180	328	36	46	82	24.32	25.56	25.00
65～69歳	166	186	352	58	64	122	34.94	34.41	34.66
70～74歳	135	138	273	52	36	88	38.52	26.09	32.23
75～79歳	77	96	173	21	15	36	27.27	15.63	20.81
80歳以上	64	151	215	12	16	28	18.75	10.60	13.02
合計	2,161	2,449	4,610	489	495	984	22.63	20.21	21.34



(6) 点字・代理・仮投票

点 字 投 票				代 理 投 票				仮投票
当日投票	期日前投票	不在者投票	計	当日投票	期日前投票	不在者投票	計	
4	6	0	10	54	38	85	177	0

(7) 期日前・不在者投票

① 事由別投票者数

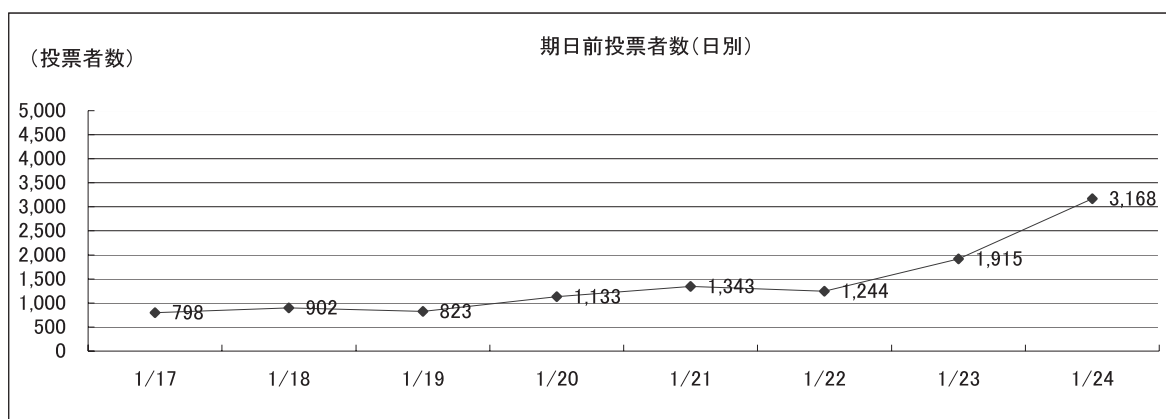
期日前投票(法第48条の2第1項)						
区 分	1号事由	2号事由	3号事由	4号事由	5号事由	小 計
	仕事等による	旅行等による	病気等による	交通至難の島等に滞在による	住所移転による	
投票者数	5,678	5,388	233	0	27	11,326

不在者投票(法第49条)										
区 分	第 1 項					第2項	第4項	第7項	第8項	小 計
	1号事由	2号事由	3号事由	4号事由	5号事由					
	仕事等による	旅行等による	病気等による	交通至難の島等に滞在による	住所移転による	郵便投票	特定国外派遣組織	洋上投票	南極投票	
交付した者	9	4	725	0	2	86	0	0	0	826
投票した者	5	4	725	0	1	86	0	0	0	821
投票しなかった者	4	0	0	0	1	0	0	0	0	5



② 期日前投票・管理者別投票日別投票者数

期 日 前 投 票										
場所別	日別	1/17	1/18	1/19	1/20	1/21	1/22	1/23	1/24	計
選管事務局	合計	<b>184</b>	<b>180</b>	<b>225</b>	<b>284</b>	<b>327</b>	<b>345</b>	<b>444</b>	<b>644</b>	<b>2,633</b>
	男	106	98	117	156	166	180	202	303	1,328
	女	78	82	108	128	161	165	242	341	1,305
鳴尾支所	合計	<b>103</b>	<b>109</b>	<b>129</b>	<b>145</b>	<b>182</b>	<b>120</b>	<b>273</b>	<b>349</b>	<b>1,410</b>
	男	56	63	60	64	82	57	132	169	683
	女	47	46	69	81	100	63	141	180	727
瓦木公民館	合計	<b>56</b>	<b>60</b>	<b>56</b>	<b>93</b>	<b>85</b>	<b>71</b>	<b>145</b>	<b>250</b>	<b>816</b>
	男	35	35	26	47	42	31	65	124	405
	女	21	25	30	46	43	40	80	126	411
甲東支所	合計	<b>92</b>	<b>102</b>	<b>123</b>	<b>152</b>	<b>188</b>	<b>170</b>	<b>304</b>	<b>440</b>	<b>1,571</b>
	男	50	48	47	63	81	67	102	196	654
	女	42	54	76	89	107	103	202	244	917
塩瀬支所	合計	<b>87</b>	<b>102</b>	<b>74</b>	<b>143</b>	<b>152</b>	<b>178</b>	<b>223</b>	<b>381</b>	<b>1,340</b>
	男	49	54	35	69	66	79	89	172	613
	女	38	48	39	74	86	99	134	209	727
山口支所	合計	<b>29</b>	<b>48</b>	<b>35</b>	<b>67</b>	<b>66</b>	<b>76</b>	<b>101</b>	<b>170</b>	<b>592</b>
	男	19	27	16	33	31	35	52	77	290
	女	10	21	19	34	35	41	49	93	302
大学交流センター	合計	<b>247</b>	<b>301</b>	<b>181</b>	<b>249</b>	<b>343</b>	<b>284</b>	<b>425</b>	<b>934</b>	<b>2,964</b>
	男	118	153	85	103	137	110	143	361	1,210
	女	129	148	96	146	206	174	282	573	1,754
日別計	合計	<b>798</b>	<b>902</b>	<b>823</b>	<b>1,133</b>	<b>1,343</b>	<b>1,244</b>	<b>1,915</b>	<b>3,168</b>	
	男	433	478	386	535	605	559	785	1,402	
	女	365	424	437	598	738	685	1,130	1,766	
日別累計	合計	<b>798</b>	<b>1,700</b>	<b>2,523</b>	<b>3,656</b>	<b>4,999</b>	<b>6,243</b>	<b>8,158</b>	<b>11,326</b>	
	男	433	911	1,297	1,832	2,437	2,996	3,781	5,183	
	女	365	789	1,226	1,824	2,562	3,247	4,377	6,143	



③ 不在者投票・管理者別投票日別投票者数

月 日	不在者投票										不在者投票 (郵便等投票)	不在者投票 (国外派遣組織)	不在者投票 (洋上投票)	不在者投票 (南極投票)	合計
	西宮市選挙管理委員会委員長に対してなしたもの(19歳)						業務地等の選挙委員長に 対したのもの	指定病院等の長に対して なしたもの	船長に対してなしたもの	小計					
	選管事務局	鳴尾支所	瓦木公民館	甲東支所	塩瀬支所	山口支所									
1/17	0	0	0	0	0	0	0	0	0	0	0	0	0	0	0
1/18	0	0	0	0	0	0	0	0	0	0	0	0	0	0	0
1/19	0	1	0	0	0	0	0	0	0	1	27	0	0	0	28
1/20	0	0	0	0	0	0	0	0	0	0	19	0	0	0	19
1/21	0	0	0	0	0	0	2	0	0	2	15	0	0	0	17
1/22	0	0	0	0	0	0	1	200	0	201	16	0	0	0	217
1/23	0	0	0	0	0	0	2	346	0	348	4	0	0	0	352
1/24	0	0	0	0	0	0	4	179	0	183	4	0	0	0	187
1/25 当日返り	-	-	-	-	-	-	0	0	0	0	1	0	0	0	1
計	0	1	0	0	0	0	9	725	0	735	86	0	0	0	821

(注) 西宮市選挙管理委員会委員長に対してなしたものの以外不在者投票は、市選管が不在者投票の送致を受けた期日である。

(8) 時間別投票率の推移

執行年月日	9時	11時	13時	15時	17時	18時	19時	確定
S22. 4.30(水)	…	…	…	…	…	…	…	69.47
◎ S23. 6.15(火)	…	…	…	…	…	…	…	35.24
S26. 4.30(月)	…	…	…	…	…	…	…	61.97
S30. 4.23(土)	…	…	…	…	…	…	…	56.36
S34. 4.23(木)	15.89	27.42	36.07	45.32	52.55	60.55	…	60.55
S38. 4.17(水)	…	…	…	…	…	…	…	56.93
S42. 4.15(土)	11.06	18.73	25.08	32.16	40.11	47.97	…	47.97
S46. 4.11(日)	5.94	16.79	29.26	39.15	47.40	54.19	…	54.19
S50. 4.13(日)	4.07	14.23	27.69	38.25	46.95	54.21	…	54.21
S54. 4. 8(日)	3.89	12.46	21.86	28.20	36.35	44.78	…	44.78
S58. 4.10(日)	3.55	11.59	21.01	29.86	37.75	44.78	…	44.78
S62. 4.12(日)	4.52	13.59	24.08	32.44	39.47	47.34	…	47.34
H 3. 4. 7(日)	2.21	9.27	20.00	28.65	35.26	43.12	…	43.12
H 7. 6.11(日)	2.85	10.79	22.70	30.85	38.13	49.83	…	49.83
◎ H10. 9. 6(日)	0.74	3.22	8.87	13.11	17.62	19.84	22.33	27.36
H11. 4.11(日)	1.35	6.42	15.62	22.40	28.10	31.00	34.22	43.26
◎ H12.12.17(日)	0.54	2.16	5.50	7.90	10.53	12.06	13.58	16.95
H15. 4.13(日)	1.32	6.20	14.39	19.98	25.40	28.11	31.27	39.36
H19. 4. 8(日)	1.62	7.13	14.82	19.90	24.90	27.58	30.66	37.79
◎ H21. 7. 5(日)	…	…	…	…	…	…	…	32.45
H23. 4.10(日)	1.16	5.95	13.56	18.36	23.03	25.71	28.61	38.05
◎ H27. 1.25(日)	<b>0.41</b>	<b>2.06</b>	<b>6.16</b>	<b>8.97</b>	<b>11.93</b>	<b>13.84</b>	<b>15.57</b>	<b>21.30</b>

◎は補欠選挙

## 6 開票に関する調

### (1) 候補者別得票数等

当落の別	候補者氏名	党派	合計
当選	吉岡 政和	自由民主党	22,907
当選	中野 ゆうご	維新の党	19,146
	おくの 尚美	民主党	15,436
	森池 とよたけ	無所属	11,046
	酒井 ひろのり	無所属	9,340
A 有効投票数(得票総数)			77,875
B 無効投票数			2,816
C 投票総数(A+B)			80,691
D 持ち帰りその他			2
投票者総数(C+D)			80,693

## (2) 無効投票数

所定の用紙を用いないもの	できない者の氏名を記載した候補者でない者又は候補者となる可能性がある	二人以上の候補者の氏名を記載したもの	被選挙権のない候補者の氏名を記載したもの	候補者の氏名のほか、他事を記載したもの	候補者の氏名を自書しないもの	候補者の何人を記載したかを確認し難いもの	白紙投票	単に雑事を記載したもの	単に記号、符号を記載したもの	計
0	103	18	0	17	0	2	1,479	792	405	2,816

## (3) 開票進捗状況

開票開始時刻	開票終了時刻	開票所要時間
PM 9:30	PM 11:47	2時間17分

## (4) 開票管理者・開票立会人及び開票事務従事者数

開票管理者			開票立会人	開票事務従事者		
開票管理者	職務代理者	計		役付	一般	計
1	0	1	4	50	203	253

## 7 選挙公営に関する調

### (1) 選挙公報

配布部数	227,919部
全戸配布(宅配)日	1/21(水)～22(木)
配布委託先	(公社)西宮市シルバー人材センター
配備施設	市役所、支所、アクタ西宮ステーション、市民サービスセンター、 公民館等の各施設に備え置き、自由に見られるように配慮した。

### (2) 個人演説会開催状況(公営施設使用分)

区 分		施設数	個人演説会開催回数		
			公費負担	候補者等負担	合計
法第161条第1項 第1号の施設	学校・幼稚園	132	0	0	0
	公民館	24	0	0	0
	合計	156	0	0	0
法第161条第1項 第2号の施設	市民会館等	6	2	0	2
法第161条第1項 第3号の施設	地区市民館	22	1	0	1
	共同利用施設	8	0	0	0
	その他の施設	9	1	0	1
	合計	39	2	0	2
合計		201	4	0	4

### (3) ポスター掲示場

区分	1千人未満				1千人以上5千人未満			5千人以上		合計
	2km <sup>2</sup> 未満	2km <sup>2</sup> ～ 4km <sup>2</sup> 未満	4km <sup>2</sup> ～ 8km <sup>2</sup> 未満	8km <sup>2</sup> 以上	4km <sup>2</sup> 未満	4km <sup>2</sup> ～ 8km <sup>2</sup> 未満	8km <sup>2</sup> 以上	4km <sup>2</sup> 未満	4km <sup>2</sup> 以上	
投票区数	4	0	0	2	103	1	1	7	2	120
設置数	20	0	0	15	722	8	9	56	18	848

## 8 啓発に関する調

項目	内容		数量	期間	備考
	区分	掲出場所			
1. 掲出物による啓発	①看板(大型)	本庁正面玄関柱 各支所正面玄関等	2枚 6枚	1月9日(金)～ 1月15日(木)～	200(県)
	②のぼり	本庁正面ほか	200本		
2. ポスターによる啓発		公共施設・郵便局・病院・自治会掲示板等にポスターを掲示し、投票日の周知と投票総参加を呼びかけた。	1,100枚	1月15日(木)～	
3. 選挙ニュースの発行		選挙前に投票総参加の呼びかけ、投票の方法等を周知する選挙ニュースを発行した。	230,500部	1月15日(木)・16日(金)	宅配により全戸配布
4. 選挙公報の配布		候補者の政見、政策と投票日を周知した。	230,000部	1月21日(水)・22日(木)	宅配による全戸配布
5. 資料による啓発		フェイスブックを作成し、大型店舗・駅前啓発時及び期日前(不在者)投票時等に配布した。	33,000個	1月9日(金)～	フェイスブック30,000(市)、3,000(県)
6. 放送による啓発	①市内放送	市内スポット放送		1月16日(金)～	投票日、投票参加のPR
	②店内放送	大型店舗の店内スポット放送	市庁舎内 大型店舗	1月16日(金)～ 1月16日(金)～ 1月17日(土)～	
③CATV放送	ベイトコミュニケーションズによるCM放送				
④FM放送	西宮コミュニティ放送(さくらFM)のCM放送				
7. 大型店頭啓発		明推協委員が市内の大型店頭において、午後4時から5時の間に啓発用フェイスブック等を配布し、投票日の周知と投票総参加を呼びかけた。	10店舗	1月18日(日) 午後4時～5時	手さげ紙袋、タスキ 投票区により個別配布
8. 駅前啓発		明推協委員が市内の鉄道駅頭において、午後6時から7時の間に啓発用フェイスブック等を配布し、投票日の周知と投票総参加を呼びかけた。	6駅前	1月21日(水) 午後6時～7時	手さげ紙袋、タスキ 投票区により個別配布
9. 軽自動車による巡回放送		公用の軽自動車にアンプ・スピーカーを取り付け投票日の周知と投票総参加を呼びかけた。	16台	1月25日(日)	
10. 広報車による巡回広報		広報車により、投票日の周知等の広報を行った。	延18台	1月17日(土)・18日(日) ・24日(土)	
11. 防災行政無線による啓発		市内142か所に設置の防災行政無線により投票日の周知と投票総参加を呼びかけた。	市内142か所	1月25日(日)	
12. 新有権者カードの発送		選挙権を得てから初めての選挙となる新有権者へ投票を呼びかける新有権者カードを送付した。	500件	1月9日(金)	
13. その他		①地函入り投票所整理券余白による投票日の周知をした。 ②公用車に選挙名と投票日を書いたマグネット式ポスターを取り付けた。 ③西宮市政ニュースの紙面で、投票日等の周知を図った。			④ホームページに投票日・投票所・期日前(不在者)投票等の情報を掲載した。











統一地方選挙  
共通事項  
(平成27年4月執行)



# 1 事務日程表

月日	曜日	期日前 (後)	告示前 (後)	事務内容
あ ら か じ め				<ol style="list-style-type: none"> <li>1. 選挙執行計画全体計画策定</li> <li>2. 選挙事務分担の決定</li> <li>3. 投票所整理券、選挙人名簿抄本等の作成</li> <li>4. 投票所の名称変更の告示</li> <li>5. 投・開票所の管理者への借用依頼</li> <li>6. 個人演説会施設の管理者への協力依頼</li> <li>7. 不在者投票のできる病院等の(指定施設)調査</li> <li>8. 郵便等投票証明書の交付(更新)</li> <li>9. 投・開票所及び開票の日時の内定</li> <li>10. 選挙会の日時の内定</li> <li>11. 選挙長及び同職務代理者の選任内定</li> <li>12. 投票管理者及び同職務代理者の選任内定(期日前投票を含む)</li> <li>13. 開票管理者及び同職務代理者の選任内定</li> <li>14. 投票立会人の選任依頼(期日前投票、不在者投票を含む)</li> <li>15. 選挙時電算関係日程の調整</li> <li>16. 選挙時啓発計画策定</li> <li>17. 選挙公報配布計画策定</li> <li>18. 市会:候補者交付物件等の発注・調整</li> <li>19. 投・開票速報体制の協議及び計画策定</li> <li>20. 選挙事務諸用紙の作成・印刷</li> <li>21. 選挙事務消耗品の発注準備</li> <li>22. 選挙業務各種契約の事前調整</li> <li>23. 選挙執行事務に係る局内打合せ</li> </ol>
8.1	金	-	-	1. ポスター掲示場設置場所の調査
11.28	金	135	126	1. 市会:選挙期日決定の告示
12.10	水	123	114	1. 候補者等の政治活動用ポスター掲示の禁止
2.2	月	69	60	1. 政策調整会議(選挙協力依頼)
2.5	木	66	57	<ol style="list-style-type: none"> <li>1. 委員長・書記長会議(13:30～ 農業共済会館)</li> <li>2. 選挙長会議(15:00～ 農業共済会館)</li> </ol>
2.12	木	59	50	<ol style="list-style-type: none"> <li>1. 県会:立候補予定者説明会(13:30～ 神戸会場:兵庫県民会館 けんみんホール)</li> <li>2. 県会:政治活動等説明会(16:00～ 兵庫県民会館 けんみんホール)</li> </ol>
2.17	火	54	45	1. 市会:立候補予定者説明会(13:30～ 職員会館3F 大ホール)



月日	曜日	期日前 (後)	告示前 (後)	事 務 内 容
2.20	金	51	42	1. 委員会(10:00～) ・期日前投票所の告示(県会、市会)
2.26	木	45	36	1. 臨時職員1名雇用(～4月28日)
2.27	金	44	35	1. 県会:ポスター掲示場設置作業(～3月4日)
3.2	月	41	32	1. 委員会(9:00～ ) ・投票所の告示(県会、市会) ・開票の場所及び日時の告示(県会) ・ポスター掲示場設置場所の告示(県会) 2. 東館701会議室使用開始(～4月28日)
3.5	木	38	29	1. 市会:ポスター掲示場設置作業(～3月31日)
3.9	月	34	25	1. 併任職員辞令(2名)(～4月30日) 2. 臨時職員5名雇用(～4月28日)
3.11	水	32	23	1. 選挙人名簿に係る住民情報記録データ締切日
3.12	木	31	22	1. 啓発物件(第1次)受領
3.14	土	29	20	1. 投票所整理券、選管用抄本、支所用抄本、選挙時登録者縦覧用書面プリント
3.16	月	27	18	1. 東館702会議室使用開始(～4月28日) 2. 臨時職員5名雇用(～4月28日)
3.17	火	26	17	1. 県会:投票用紙及び投票関係諸用紙の受領 2. 庶務係用索引簿プリント
3.18	水	25	16	1. 県会:立候補届出書類予備審査(9:30～ 選挙管理委員会室)
3.19	木	24	15	1. 県会:立候補届出書類予備審査(9:30～ 選挙管理委員会室)
3.20	金	23	14	1. 委員会(10:00～) ・選挙長及び同職務代理者の選任並びに氏名等の告示(市会) ・開票の場所及び日時の告示(市会) 2. 期日前投票事務説明会(投票管理者)(13:30～ 東館8F 801・802会議室) 3. 不在者投票事務説明会(施設)(16:00～ 東館8F 801・802会議室) 4. 啓発物件(第2次)受領

月日	曜日	期日前 (後)	告示前 (後)	事 務 内 容
3.21	土	22	13	1. 期日前投票事務説明会(派遣職員)(9:30～、13:30～ 東館7F 701会議室)
3.22	日	21	12	1. 期日前投票事務説明会(派遣職員)(9:30～、13:30～ 東館7F 701会議室)
3.23	月	20	11	1. 警察署との打合せ(10:00～ 東館8F 801会議室) 2. 記者クラブとの打合せ(14:00～ 記者クラブ)
3.24	火	19	10	1. 県会:候補者交付物件受領 2. 県会:選挙運動関係諸用紙受領 3. 県会:開票関係諸用紙受領 4. 開票システムテスト1回目(14:00～ 東館8F 805会議室)
3.25	水	18	9	1. 県会:選挙ニュース各戸配布(～26日) 2. 県会:新有権者カード発送 3. 市会:立候補届出書類予備審査(9:30～ 選挙管理委員会室)
3.26	木	17	8	1. 市会:立候補届出書類予備審査(9:30～ 東館8F 801・802会議室)
3.27	金	16	7	1. 市会:立候補届出書類予備審査(9:30～ 東館8F 801・802会議室) 2. 市会:投票用紙検収
3.28	土	15	6	1. 県会:啓発のぼり設置開始(～29日)
3.30	月	13	4	1. 県会:大型啓発看板設置(本庁正面玄関横、各支所等) 2. 臨時職員1名雇用(～4月28日)
3.31	火	12	3	1. 委員会(8:30～ ) ・投票立会人の選任並びに本人及び投票管理者への通知(県会・市会)
4.2	木	10	1	1. 投票所整理券発送 2. 県会:選挙人名簿登録基準日 3. 県会:選挙人名簿登録者数の報告 4. 県会:不在者投票用紙等事前請求者に対する郵便による発送開始 5. 県会:開票システムテスト2回目(14:00～ 市立中央体育館) 6. 県会:立候補届等受付会場の準備及び受付事務分担打合せ 7. 委員会(17:30～) ・直接請求の数(50分の1・3分の1)の告示(県会) ・期日前投票管理者及び同職務代理者の選任並びに氏名等の告示(県会) ・期日前投票立会人の選任並びに本人及び投票管理者への通知(県会) ・投票管理者及び同職務代理者の選任並びに氏名等の告示(県会) ・開票管理者及び同職務代理者の選任ならびに氏名等の告示(県会) ・ポスター掲示場設置場所の告示(市会)

月日	曜日	期日前 (後)	告示前 (後)	事 務 内 容
4.3	金	9	0	<p><b>&lt;県会：告示日&gt;</b></p> <ol style="list-style-type: none"> <li>候補者氏名等の通知受理及び投・開票管理者への通知</li> <li>開票立会人の届出受理開始</li> <li>選挙事務所設置(異動)届出受理開始</li> <li>個人演説会(公営施設使用)開催申出の受付開始並びに開催可否について通知</li> <li>違反文書図画の撤去命令及び通報</li> <li>違反設置選挙事務所の閉鎖命令</li> <li>確認団体名等の通知受理</li> <li>選挙人名簿縦覧・異議申出受付開始/期限</li> <li>委員会(19:00～)</li> </ol> <p>・投票記載所氏名掲示の順序を定めるくじの執行</p> <p>○選挙長の行う事務</p> <ol style="list-style-type: none"> <li>立候補届出受理(8:30～10:00 東館8F 大ホール 10:00～17:00 選管事務局)</li> <li>候補者に対する諸物件の交付</li> <li>候補者への諸証明の交付</li> <li>候補者からの申請・届出の受理開始及び確認書の交付</li> <li>立候補者氏名等の県選管への報告</li> <li>立候補者氏名等の市選管及び市長への通知</li> <li>立候補者の被選挙権の有無の調査開始</li> </ol>
4.4	土	8	1	<ol style="list-style-type: none"> <li>県会:期日前投票及び不在者投票開始(～11日)</li> <li>県会:選挙公報受領</li> <li>県会:違反文書図画の撤去命令及び通報</li> </ol>
4.5	日	7	2	<ol style="list-style-type: none"> <li>県会:個人演説会(公営施設使用)開始</li> <li>県会:大型店頭啓発日(16:00～17:00)</li> </ol>
4.6	月	6	3	<ol style="list-style-type: none"> <li>県会:期日前投票中間報告(第1回)</li> <li>県会:投票所器材事前搬入開始</li> <li>県会:選挙のお知らせ(点字版・音声版)受領及び発送</li> </ol>
4.7	火	5	4	<ol style="list-style-type: none"> <li>投票事務説明会 第1投票区～60投票区(10:00～ 東館8F 大ホール) 第61投票区～120投票区(13:30～ 東館8F 大ホール) 模擬投票所における投票事務講習(16:00～ 東館8F 大ホール)</li> <li>県会:点字氏名掲示受領</li> </ol>

月日	曜日	期日前 (後)	告示前 (後)	事 務 内 容
4.8	水	4	5	1. 県会: 投開票速報リハーサル 2. 県会: 郵便等による不在者投票請求期限 3. 県会: 選挙公報全戸配布(～9日) 4. 県会: 駅前啓発(18:00～19:00)
4.9	木	3	6	1. 県会: 開票事務説明会(13:30～ 職員会館3F 大ホール) 2. 県会: 開票立会人届出期限 3. 委員会(17:30)～ ・開票立会人の決定(県会) ・開票立会人氏名等を開票管理者へ通知(県会)  ○選挙長の行う事務 1. 選挙立会人届出期限 2. 選挙立会人の決定・通知 3. 補充立候補届出期限
4.10	金	2	7	1. 県会: 選挙人名簿抄本(指定投票所・名簿対照用)プリント
4.11	土	1	8	1. 県会: 期日前投票中間状況報告(第2回) 2. 県会: 選挙運動最終日 3. 県会: 期日前・不在者投票最終日 4. 県会: 投票所準備完了 5. 県会: 開票所FAX送信テスト 6. 県会: 当日有権者数(前日値)報告 7. 県会: 投票所の入口から300m未満の区域内にある選挙事務所の閉鎖命令準備 8. 委員会(17:30～) ・投票当日選挙人名簿登録者数及び有権者数内定(県会)
4.12	日	0	9	<b>&lt;県会: 投・開 票 日&gt;</b> 1. 期日前投票結果報告 2. 不在者投票を投票管理者(指定投票区)に送致 3. 開票所の設営 4. 期日前投票箱等を開票管理者へ送致 5. 開票関係書類を受領 6. 巡回放送及び防災行政無線による選挙啓発  <b>【投 票(7:00～20:00)】</b> 1. 選挙人名簿との対照・投票用紙の交付 2. 不在者投票に関する調書の作成 3. 投票状況・結果を速報本部へ報告

月日	曜日	期日前 (後)	告示前 (後)	事 務 内 容
4.13	月	1	10	4. 投票録の作成 5. 投票箱・投票録・選挙人名簿抄本を開票管理者に送致 6. 投票に関する書類を委員会に引継ぎ  <b>【開 票(21:30～)】</b> 1. 投票の効力の決定 2. 開票状況・結果を選管本部へ報告 3. 開票録の作成 4. 投票点検結果報告書及び開票録(写)を選挙長へ送付 5. 点検済投票、開票に関する書類を委員会に引継ぎ  <b>&lt;県会：選挙会&gt;</b> ○選挙長の行う事務 1. 選挙会の開催(11:00～ 東館8F 801会議室) 2. 選挙録の作成 3. 当選人の決定及び県委員会への報告 4. 選挙会関係書類を県委員会へ引継ぎ 5. 当選の告知 6. 当選証書の付与(15:00～ 東館8F 801会議室)  1. 県会:ポスター掲示場の撤去開始(～18日) 2. 県会:投・開票所の器材の回収・格納(～15日) 3. 県会:啓発用文書図画の撤去 4. 県会:選挙人名簿、投票・開票に関する書類の保存
4.27	月	15	24	1. 選挙運動費用収支報告書提出期限(第1回目)(県選管) 2. 選挙の効力に関する異議申立最終日(県選管) 3. 当選の効力に関する異議申出最終日(県選管)

**(市会議員選挙)**

4.13	月	13	6	1. 市会:大型啓発看板設置(本庁正面玄関横、各支所等) 2. 市会:啓発のぼり設置開始(～14日)
4.14	火	12	5	1. 市会:POSレジ画面広告による啓発(～26日)
4.15	水	11	4	1. 市会:開票システムテスト2回目(14:00～ 市立中央体育館)
4.16	木	10	3	1. 市会:選挙時登録者投票所整理券発送 2. 市会:選挙ニュース各戸配布(～17日)
4.17	金	9	2	1. 市会:新有権者カード発送

月日	曜日	期日前(後)	告示前(後)	事 務 内 容
4.18	土	8	1	1. 市会:選挙人名簿登録基準日 2. 市会:不在者投票用紙等事前請求者に対する郵便による発送開始 3. 市会:立候補届等受付会場の準備及び受付事務分担打合せ 4. 委員会(17:30～) ・直接請求の数(50分の1・3分の1)の告示(市会) ・期日前投票管理者及び同職務代理者の選任並びに氏名等の告示(市会) ・期日前投票立会人の選任並びに本人及び投票管理者への通知(市会) ・投票管理者及び同職務代理者の選任並びに氏名等の告示(市会) ・開票管理者及び同職務代理者の選任ならびに氏名等の告示(市会)
4.19	日	7	0	<b>&lt;市会：告示日&gt;</b> 1. 候補者氏名等の通知受理及び投・開票管理者への通知 2. 開票立会人の届出受理開始 3. 選挙事務所設置(異動)届出受理開始 4. 個人演説会(公営施設使用)開催申出の受付開始並びに開催可否について通知 5. 違反文書図画の撤去命令及び通報 6. 違反設置選挙事務所の閉鎖命令 7. 選挙人名簿縦覧・異議申出受付開始/期限 8. 大型店頭啓発日(16:00～17:00) 9. 委員会(17:30～) ・投票記載所氏名掲示の順序を定めるくじの執行 ・選挙公報掲載順序を定めるくじの執行  ○選挙長の行う事務 1. 立候補届出受理(8:30～10:00 東館8F 大ホール 10:00～17:00 選管事務局) 2. 候補者に対する諸物件の交付 3. 候補者への諸証明の交付 4. 候補者からの申請・届出の受理開始及び確認書の交付 5. 立候補者氏名等の県選管への報告 6. 立候補者氏名等の市選管及び市長への通知 7. 立候補者の被選挙権の有無の調査開始
4.20	月	6	1	1. 市会:期日前投票及び不在者投票開始(～25日) 2. 市会:違反文書図画の撤去命令及び通報 3. 市会:投票所器材事前搬入開始
4.21	火	5	2	1. 市会:点字氏名掲示検収
4.22	水	4	3	1. 市会:郵便等による不在者投票請求期限 2. 市会:選挙公報全戸配布(～23日) 3. 市会:「みやたん」による街頭啓発(17:00～18:00 エビスタ西宮) 4. 市会:駅前啓発(18:00～19:00) 5. 市会:選挙のお知らせ(音声版)発送



月日	曜日	期日前 (後)	告示前 (後)	事 務 内 容
4.23	木	3	4	1. 市会:開票事務説明会(13:30～ 東館8F 大ホール) 2. 市会:開票立会人届出期限 3. 委員会(17:30)～ ・開票立会人を定めるくじの執行(市会) ・開票立会人の決定(市会) ・開票立会人氏名等を開票管理者へ通知(市会)  ○選挙長の行う事務 1. 選挙立会人届出期限 2. 選挙立会人の決定・通知 3. 補充立候補届出期限
4.24	金	2	5	1. 市会:選挙人名簿抄本(指定投票所・名簿対照用)プリント
4.25	土	1	6	1. 市会:選挙運動最終日 2. 市会:期日前・不在者投票最終日 3. 市会:投票所準備完了 4. 市会:投票所の入口から300m未満の区域内にある選挙事務所の閉鎖命令準備 5. 委員会(17:30～) ・投票当日選挙人名簿登録者数及び有権者数内定(市会)
4.26	日	0	7	<b>&lt;市会: 投・開 票 日&gt;</b> 1. 不在者投票を投票管理者(指定投票区)に送致 2. 開票所の設営 3. 期日前投票箱等を開票管理者へ送致 4. 開票関係書類を受領 5. 巡回放送及び防災行政無線による選挙啓発  <b>【投 票(7:00～20:00)】</b> 1. 選挙人名簿との対照・投票用紙の交付 2. 不在者投票に関する調書の作成 3. 投票状況・結果を速報本部へ報告 4. 投票録の作成 5. 投票箱・投票録・選挙人名簿抄本を開票管理者に送致 6. 投票に関する書類を委員会に引継ぎ  <b>【開 票(21:30～)】</b> 1. 投票の効力の決定 2. 開票状況・結果を選管本部へ報告 3. 開票録の作成 4. 投票点検結果報告書及び開票録(写)を選挙長へ送付 5. 点検済投票、開票に関する書類を委員会に引継ぎ

月日	曜日	期日前 (後)	告示前 (後)	事 務 内 容
4.27	月	1	8	<p><b>&lt;市会：選挙会&gt;</b></p> <p>○選挙長の行う事務</p> <ol style="list-style-type: none"> <li>1. 選挙会の開催(11:00～ 東館8F 802会議室)</li> <li>2. 選挙録の作成</li> <li>3. 当選人の決定及び委員会への報告</li> <li>4. 選挙会関係書類を委員会へ引継ぎ</li> </ol> <ol style="list-style-type: none"> <li>1. 委員会(14:30～) <ul style="list-style-type: none"> <li>・当選の決定報告の受理(市会)</li> <li>・当選の告知及び告示(市会)</li> </ul> </li> <li>2. 市会:ポスター掲示場の撤去開始(～5月1日)</li> <li>3. 市会:投・開票所の器材の回収・格納(～29日)</li> <li>4. 市会:啓発用文書図画の撤去</li> <li>5. 市会:選挙人名簿、投票・開票に関する書類の保存</li> </ol>
4.28	火	2	9	<ol style="list-style-type: none"> <li>1. 当選証書の付与(10:30～ 東館8F 大ホール)</li> <li>2. 委員会(12:00～) <ul style="list-style-type: none"> <li>・当選証書を付与した旨の県知事・県委員会及び市長への報告</li> </ul> </li> </ol>
5.11	月	15	22	<ol style="list-style-type: none"> <li>1. 選挙運動費用収支報告書提出期限(第1回目)</li> <li>2. 選挙の効力に関する異議申出最終日</li> <li>3. 当選の効力に関する異議申出最終日</li> </ol>

## 2 啓発に関する調

項目	内容		数量	期間		備考
	区分	掲出場所		県議	市議	
1. 掲出物による啓発	①看板(大型)	本庁正面玄関柱 各支所正面玄関等	2枚 6枚	3月30日(月)～ 3月28日(土)～	4月13日(月)～ 4月13日(月)～	県会300(県) 市会300(市)
	②のぼり	本庁正面ほか	300本			
2. ポスターによる啓発		公共施設・郵便局・病院・自治会掲示板等にポスターを掲示し、投票日の周知と投票総参加を呼びかけた。	1,000枚	3月20日(金)～	4月13日(月)～	
3. 選挙ニュースの発行		選挙前に投票総参加の呼びかけ、投票の方法等を周知する選挙ニュースを発行した。	230,500部	3月25日(水)・26日(木)	4月16日(木)・17日(金)	宅配により全戸配布
4. 選挙公報の配布		候補者の政見、政策と投票日を周知した。	230,000部	4月8日(水)・9日(木)	4月22(水)・23日(木)	宅配による全戸配布
5. 資料による啓発		マイジュベーパー等を作成し、大型店舗・駅前啓発時及び期日前(不在者投票時等に配布した。		3月27日(金)～	4月14日(火)～	県議 ティッシュ30,000(市)3,000(県)、マスタク500(県) 油とり紙100(県) 市議 ティッシュ30,000
6. 放送による啓発		①庁内放送 庁内スポット放送 ②店内放送 大型店舗の店内スポット放送 ③CATV放送 マイコミュニケーションによるCM放送 ④FM放送 西宮コミュニティ放送(さくらFM)のCM放送	市庁舎内 大型店舗	3月30日(月)～ 4月4日(土)～ 4月3日(金)～ 4月4日(土)～	4月13日(月)～ 4月20日(月)～ 4月19日(日)～ 4月20日(月)～	投票日、投票参加のPR
7. 大型店頭啓発		明推協委員が市内の大型店頭において、午後4時から5時の間に啓発用マイジュベーパー等を配布し、投票日の周知と投票総参加を呼びかけた。	10店舗	4月5日(日) 午後4時～5時	4月19日(日) 午後4時～5時	手さげ紙袋、タスキ 投票区により個別配布
8. 駅前啓発		明推協委員が市内の鉄道駅頭において、午後6時から7時の間に啓発用マイジュベーパー等を配布し、投票日の周知と投票総参加を呼びかけた。	6駅前	4月8日(水) 午後6時～7時	4月22日(水) 午後6時～7時	手さげ紙袋、タスキ 投票区により個別配布
9. 「選挙のめいすいくん」、「みやたん」による街頭啓発		明推協委員及び選挙委員と明るい選挙イメージキャラクター「選挙のめいすいくん」及び西宮市観光キャラクター「みやたん」が啓発用マイジュベーパー等を配布し、投票日の周知と投票総参加を呼びかけた。		4月5日(日) 午後4時～5時	4月22日(水) 午後6時～7時	県議 フレンド西宮(選挙のめいすいくん) 市議 エピスタ西宮(みやたん)
10. POSレジ画面広告による啓発		市内ローソン店舗でPOSレジ画面広告により投票日の周知と投票総参加を呼びかけた。	市内ローソン		4月14日(火)～	
11. 軽自動車による巡回放送		公用の軽自動車にマイジュベーパーを取り付け投票日の周知と投票総参加を呼びかけた。	16台	4月12日(日)	4月26日(日)	
12. 広報車による巡回広報		広報車により、投票日の周知等の広報を行った。	延18台	4月4日(土)・5日(日) ・11日(土)	4月18日(土)・19日(日) ・25日(土)	
13. 防災行政無線による啓発		市内142か所に設置の防災行政無線により投票日の周知と投票総参加を呼びかけた。	市内142か所	4月12日(日)	4月26日(日)	
14. 新有権者カードの発送		選挙権を得てから初めての選挙となる新有権者へ投票を呼びかける新有権者カードを送付した。		3月25日(水)	4月17日(金)	県議 906件 市議 164件
15. その他		①地図入り投票所整理券余白による投票日の周知をした。 ②公用車に選挙名と投票日を書いたマグネット式ポスターを貼り付けた。 ③西宮市政ニュースの紙面で、投票日等の周知を図った。				④ホームページに投票日・投票所・期日前(不在者)投票等の情報を掲載した。 ⑤さくらやまみはんにフロント幕を掲示した(市議のみ)。

兵庫県議会議員選挙  
(平成27年4月12日執行)





啓発ポスター



ポスター掲示場





啓発のぼり



懸垂看板

兵庫県議会議員選挙  
(西宮市選挙区) 投票所整理券

投票日 **県会 用**  
平成27年4月12日  
投票時間  
午前7時から午後8時まで

西宮市

氏名 \_\_\_\_\_ 様

抄本番号	投票区	ページ	番号

投票所  
(所在地) \_\_\_\_\_

うらをご覧ください

投票所整理券 (市内居住者用・表)

**期日前投票について**  
投票日当日、投票所に行けない人は、以下の期日前投票所で前もって期日前投票ができます。期日前投票所には、下部の「宣誓書」にあらかじめ記入の上、ご持参ください。

場 所	期 間	時 間
選挙管理委員会 (市役所東館7階)	4月 4日(土) から	午前8時30分 から 午後8時 まで
鳴尾、甲東、塩瀬、山口の各支所		
瓦木公民館 (瓦木支所2階)		
西宮市大学交流センター (アクタ西宮東館6階)	4月 11日(土) まで	午前10時 から 午後8時 まで
ららぽーと甲子園 (2階オーシャンライドコート)		

詳しくは、各戸配布の選挙ニュースをご覧ください。

**宣誓書**

私は、兵庫県議会議員選挙の当日、下記の事由に該当する見込みです。  
以上、事実と相違ないことを誓います。

(碎内にご記入ください) 平成27年(2015年) 月 日

氏名	生年 月日	明 大 昭 平 西 暦	年 月 日
現住所			
選挙人名簿に記載された住所(現住所と異なる場合のみご記入ください)			
西宮市			

**事由** (該当する事由を1つ選んで、数字に○を付けてください)

①	仕事、家事、学業、冠婚葬祭等
②	(投票区外への) 旅行、外出、その他
③	病気、負傷、出産、身体障害等
⑤	住所移転のため、他市区町村に居住

西宮市選挙管理委員会  
〒662-8567 西宮市六湛寺町3番1号 電話 0798-35-3732

投票所整理券 (市内居住者用・裏)



# 1 概 要

## (1) 選挙の期日

平成27年6月10日任期満了による兵庫県議会議員選挙の選挙期日は、「地方公共団体の議会の議員及び長の選挙期日等の臨時特例に関する法律」が平成26年法律第125号で11月27日公布施行されたことに基づき、11月28日に県選挙管理委員会において統一地方選挙で執行することが告示された。(平成27年4月3日告示、4月12日投票)

## (2) 候補者

候補者は現職6人に元職1人、新人3人の計10人(自由民主党所属2人、民主党所属1人、維新の党所属1人、公明党所属1人、日本共産党所属1人、無所属チーム議会改革所属2人、無所属1人)の立候補届出があった。

## (3) 選挙人名簿

登録基準日 平成27年4月2日 ただし、年齢については4月12日(投票日)現在  
登 録 日 平成27年4月2日  
縦 覧 期 間 平成27年4月3日  
選挙人名簿登録者 男 178,348人 女 205,183人 計 383,531人

## (4) 投 票

投票率は前回より2.14ポイント低い、35.91%であった。(兵庫県全体では前回より0.88ポイント低い、40.55%であった。)

また、期日前投票は前回よりは前回より6,350人増の21,423人であった。

なお、選挙当日は、全般的に晴れの天気であった。

## (5) 開 票

開票は午後9時30分より開始し、翌日午前0時25分に終了した。

## (6) ポスター掲示場

設置については2月27日から開始し、3月4日に終了した。

区画数は、13区画＋タイトル(注意書)1区画とし、848箇所設置した。



## 2 候補者に関する調

(届出順)

届出 受理 番号	ふりがな 候補者の氏名 (本名)	住 所	生年月日	年齢	候補者届出 政党の名称 (所属党派名称)	新現 元別	職 業
1	いそみ 恵子 (磯見 恵子)	兵庫県西宮市 東町2丁目 8番5-405号	昭和32年2月12日	58	日本共産党	現	兵庫県議会議員
2	くりやま 雅史 (栗山 雅史)	兵庫県西宮市 高木西町5番10号	昭和49年5月12日	40	無所属	現	兵庫県議会議員
3	のぐち ひろし (野口 裕)	兵庫県西宮市 甲子園砂田町 7番5-104号	昭和25年7月25日	64	公明党	現	兵庫県議会議員
4	もりいけ 森池 とよたけ (森池 豊武)	兵庫県西宮市 甲陽園目神山町 16番10号	昭和22年1月10日	68	無所属チーム議会改革	新	大阪経済法科大学 法学部講師
5	たかはし 倫恵 (高橋 倫恵)	兵庫県西宮市 門戸岡田町10番31号	昭和37年1月24日	53	無所属チーム議会改革	新	無職
6	なかの 中野 ゆうご (中野 郁吾)	兵庫県西宮市 毘沙門町5番15号 毘沙門タウンハウス102号	昭和58年1月6日	32	維新の党	現	株式会社郁栄 代表取締役
7	きたがわ 北川 やすとし (北川 泰寿)	兵庫県西宮市 甲子園三番町 10番18-309号	昭和44年10月3日	45	自由民主党	現	兵庫県議会議員
8	おおまえ 大前 はるよ (大前 春代)	兵庫県西宮市 津門綾羽町2番3号	昭和59年2月5日	31	無所属	元	無職
9	おくの 尚美 (奥野 尚美)	兵庫県西宮市 小松南町3丁目 1番24-103号	昭和40年6月24日	49	民主党	新	民主党兵庫県第7区総支部 県政対策委員長
10	よしおか まさかず 吉岡 政和	兵庫県西宮市 宝生ヶ丘2丁目5番29号	昭和49年6月17日	40	自由民主党	現	株式会社パレット 代表取締役

### 3 選挙人名簿に関する調

投票区別名簿登録者数

平成27年4月2日現在

基 準 日 現 在 名 簿 登 録 者 数											
投票区	男	女	計	投票区	男	女	計	投票区	男	女	計
1	2,052	2,576	4,628	41	2,320	2,582	4,902	81	1,623	1,922	3,545
2	1,270	1,581	2,851	42	1,184	1,078	2,262	82	1,662	1,929	3,591
3	508	547	1,055	43	974	1,111	2,085	83	1,950	2,501	4,451
4	2,012	2,234	4,246	44	2,275	2,564	4,839	84	2,045	2,445	4,490
5	1,156	1,353	2,509	45	1,306	1,465	2,771	85	1,375	1,587	2,962
6	1,625	1,763	3,388	46	1,012	1,145	2,157	86	3,620	3,923	7,543
7	1,848	2,112	3,960	47	1,158	1,491	2,649	87	1,104	1,209	2,313
8	1,242	1,382	2,624	48	553	788	1,341	88	1,442	1,706	3,148
9	2,590	3,025	5,615	49	2,779	2,964	5,743	89	2,135	2,308	4,443
10	1,675	2,048	3,723	50	1,703	1,772	3,475	90	1,528	1,919	3,447
11	2,279	2,416	4,695	51	1,821	1,938	3,759	91	1,373	1,660	3,033
12	1,975	2,360	4,335	52	1,558	1,838	3,396	92	1,179	1,409	2,588
13	2,233	2,670	4,903	53	2,263	2,262	4,525	93	2,248	2,614	4,862
14	976	1,331	2,307	54	2,013	2,271	4,284	94	1,091	1,272	2,363
15	1,587	1,817	3,404	55	2,263	2,615	4,878	95	1,050	1,192	2,242
16	1,714	2,207	3,921	56	1,879	2,133	4,012	96	704	800	1,504
17	1,273	1,514	2,787	57	1,407	1,534	2,941	97	1,367	1,490	2,857
18	1,346	1,742	3,088	58	731	897	1,628	98	568	588	1,156
19	1,045	1,219	2,264	59	1,393	1,617	3,010	99	2,775	3,258	6,033
20	2,869	3,486	6,355	60	2,189	2,480	4,669	100	1,583	1,723	3,306
21	1,108	1,340	2,448	61	970	1,007	1,977	101	610	571	1,181
22	935	1,119	2,054	62	1,094	1,192	2,286	102	1,623	1,774	3,397
23	292	413	705	63	2,075	2,445	4,520	103	1,586	1,869	3,455
24	655	890	1,545	64	1,985	2,303	4,288	104	485	580	1,065
25	2,320	2,896	5,216	65	1,774	2,154	3,928	105	465	533	998
26	1,982	2,404	4,386	66	1,168	1,315	2,483	106	1,405	1,605	3,010
27	1,138	1,508	2,646	67	1,010	1,347	2,357	107	389	461	850
28	1,147	1,384	2,531	68	2,057	2,450	4,507	108	422	502	924
29	1,850	2,253	4,103	69	1,535	1,852	3,387	109	647	699	1,346
30	1,202	1,507	2,709	70	1,433	1,688	3,121	110	2,482	2,779	5,261
31	1,447	1,758	3,205	71	1,674	1,918	3,592	111	928	1,024	1,952
32	1,913	2,128	4,041	72	2,592	3,103	5,695	112	1,641	1,843	3,484
33	746	858	1,604	73	2,436	2,593	5,029	113	1,032	1,123	2,155
34	2,254	2,341	4,595	74	2,277	2,634	4,911	114	412	423	835
35	647	733	1,380	75	2,196	2,475	4,671	115	753	725	1,478
36	1,212	1,389	2,601	76	1,247	1,541	2,788	116	2,215	2,472	4,687
37	1,234	1,324	2,558	77	1,122	1,261	2,383	117	2,500	2,674	5,174
38	1,344	1,562	2,906	78	1,244	1,600	2,844	118	749	837	1,586
39	1,096	1,182	2,278	79	1,656	1,682	3,338	119	283	311	594
40	1,804	1,940	3,744	80	1,138	1,255	2,393	120	234	251	485
<b>合計</b>									178,348	205,183	383,531



## 4 投票に関する調

### (1) 投票状況及び結果

投票区	投票所名	当日有権者数			時間別投											
					9時現在			11時現在			13時現在			15時現在		
		男	女	計	男	女	計	男	女	計	男	女	計	男	女	計
1	西宮市役所1階ホール	1,989	2,498	4,487	20	10	30	90	60	150	190	160	350	270	260	530
2	勤労青少年ホーム	1,241	1,542	2,783	20	10	30	60	60	120	170	170	340	230	230	460
3	用海小学校	497	541	1,038	10	0	10	30	30	60	70	60	130	100	90	190
4	用海公民館	1,995	2,216	4,211	30	20	50	120	110	230	260	270	530	330	380	710
5	用海幼稚園	1,139	1,336	2,475	20	20	40	80	90	170	170	200	370	230	270	500
6	浜脇小学校	1,596	1,738	3,334	20	20	40	80	40	120	190	150	340	260	230	490
7	夙東市民館	1,819	2,087	3,906	40	10	50	140	100	240	270	260	530	340	340	680
8	社会福祉センター西灘止会館	1,230	1,370	2,600	20	10	30	80	70	150	170	170	340	230	230	460
9	西宮浜小学校	2,554	3,000	5,554	30	20	50	150	130	280	310	330	640	410	450	860
10	市庭市民館	1,629	2,002	3,631	20	10	30	80	70	150	190	200	390	260	280	540
11	香櫛園市民館	2,218	2,390	4,608	20	20	40	130	120	250	280	280	560	390	410	800
12	森貝集会所(香櫛園市民館分館)	1,928	2,318	4,246	30	30	60	110	110	220	240	290	530	350	410	760
13	安井市民館	2,190	2,617	4,807	20	10	30	110	80	190	270	260	530	390	420	810
14	片鉾池南側仮設投票所	954	1,306	2,260	10	10	20	60	50	110	110	110	220	170	180	350
15	夙川西市民館	1,537	1,751	3,288	10	10	20	60	60	120	170	170	340	250	250	500
16	夙川小学校	1,679	2,164	3,843	30	10	40	80	80	160	190	190	380	250	270	520
17	夙川幼稚園	1,236	1,486	2,722	10	10	20	80	60	140	170	170	340	230	240	470
18	北夙川小学校	1,323	1,703	3,026	10	0	10	80	50	130	160	150	310	210	220	430
19	越木岩幼稚園	1,029	1,199	2,228	10	0	10	50	40	90	120	110	230	170	160	330
20	北夙川体育館	2,805	3,430	6,235	30	10	40	150	110	260	360	340	700	490	480	970
21	苦楽園市民館	1,091	1,319	2,410	10	10	20	40	40	80	90	90	180	120	120	240
22	苦楽園小学校	923	1,102	2,025	10	10	20	30	30	60	70	80	150	100	110	210
23	鷺林寺会館	286	408	694	0	0	0	20	30	50	30	60	90	50	80	130
24	目神山やまびこの家	643	872	1,515	10	10	20	40	40	80	80	100	180	110	130	240
25	甲陽園市民館	2,276	2,854	5,130	20	0	20	110	90	200	260	260	520	370	380	750
26	コープ甲陽園集会所	1,950	2,368	4,318	20	10	30	80	50	130	230	220	450	320	330	650
27	神原市民館	1,118	1,487	2,605	20	30	50	90	120	210	170	250	420	230	330	560
28	獅子ケ口町集会所	1,123	1,365	2,488	10	10	20	70	50	120	150	120	270	200	190	390
29	六軒市民館	1,824	2,219	4,043	20	10	30	100	90	190	250	250	500	310	350	660
30	夙川老人いこいの家	1,171	1,476	2,647	10	10	20	50	40	90	130	120	250	180	210	390
31	大社小学校	1,410	1,720	3,130	10	10	20	80	60	140	190	180	370	260	260	520
32	大社公民館	1,878	2,098	3,976	30	20	50	120	100	220	250	240	490	340	330	670
33	和光幼稚園	731	836	1,567	0	0	0	40	20	60	100	90	190	130	130	260

票 者 数									確 定 ( 20 時)						投 票 区
17 時 現 在			18 時 現 在			19 時 現 在			投 票 者 数			投 票 率 (%)			
男	女	計	男	女	計	男	女	計	男	女	計	男	女	計	
330	350	680	370	410	780	400	450	850	612	737	1,349	30.77	29.50	30.06	1
270	300	570	300	340	640	330	390	720	483	567	1,050	38.92	36.77	37.73	2
130	120	250	140	130	270	150	140	290	196	203	399	39.44	37.52	38.44	3
400	480	880	450	560	1,010	510	600	1,110	698	802	1,500	34.99	36.19	35.62	4
280	320	600	300	350	650	320	390	710	420	516	936	36.87	38.62	37.82	5
320	300	620	350	340	690	390	390	780	571	587	1,158	35.78	33.77	34.73	6
430	460	890	470	510	980	530	570	1,100	711	759	1,470	39.09	36.37	37.63	7
280	320	600	310	350	660	340	380	720	434	486	920	35.28	35.47	35.38	8
500	570	1,070	560	640	1,200	620	700	1,320	814	925	1,739	31.87	30.83	31.31	9
310	350	660	350	390	740	380	430	810	553	640	1,193	33.95	31.97	32.86	10
500	530	1,030	560	590	1,150	630	670	1,300	825	868	1,693	37.20	36.32	36.74	11
430	520	950	470	590	1,060	520	650	1,170	685	835	1,520	35.53	36.02	35.80	12
480	550	1,030	540	610	1,150	590	690	1,280	788	913	1,701	35.98	34.89	35.39	13
220	240	460	240	280	520	280	310	590	349	400	749	36.58	30.63	33.14	14
310	310	620	330	330	660	350	350	700	474	503	977	30.84	28.73	29.71	15
310	350	660	340	390	730	390	430	820	514	605	1,119	30.61	27.96	29.12	16
280	290	570	310	350	660	350	390	740	440	495	935	35.60	33.31	34.35	17
290	320	610	320	360	680	360	410	770	462	550	1,012	34.92	32.30	33.44	18
200	220	420	230	240	470	260	280	540	345	373	718	33.53	31.11	32.23	19
610	650	1,260	690	740	1,430	780	870	1,650	959	1,091	2,050	34.19	31.81	32.88	20
160	160	320	180	190	370	200	210	410	271	303	574	24.84	22.97	23.82	21
130	150	280	150	170	320	170	200	370	236	270	506	25.57	24.50	24.99	22
60	100	160	60	100	160	70	110	180	98	146	244	34.27	35.78	35.16	23
140	160	300	160	180	340	180	220	400	238	310	548	37.01	35.55	36.17	24
480	530	1,010	540	600	1,140	600	670	1,270	783	896	1,679	34.40	31.39	32.73	25
410	470	880	470	550	1,020	540	630	1,170	737	857	1,594	37.79	36.19	36.92	26
270	400	670	290	430	720	320	460	780	422	568	990	37.75	38.20	38.00	27
260	260	520	280	290	570	320	340	660	410	461	871	36.51	33.77	35.01	28
390	450	840	440	520	960	490	580	1,070	661	794	1,455	36.24	35.78	35.99	29
240	280	520	270	320	590	310	370	680	440	515	955	37.57	34.89	36.08	30
330	350	680	370	390	760	410	440	850	538	609	1,147	38.16	35.41	36.65	31
430	440	870	470	500	970	510	560	1,070	691	773	1,464	36.79	36.84	36.82	32
160	170	330	180	190	370	200	210	410	250	265	515	34.20	31.70	32.87	33

投票区	投票所名	当日有権者数			時間別投票											
					9時現在			11時現在			13時現在			15時現在		
		男	女	計	男	女	計	男	女	計	男	女	計	男	女	計
34	西宮市保健所	2,192	2,286	4,478	20	10	30	110	80	190	240	230	470	330	330	660
35	森下町6番市営住宅集会所	636	726	1,362	10	10	20	50	40	90	90	100	190	110	130	240
36	若竹生活文化会館	1,192	1,372	2,564	20	10	30	70	40	110	150	140	290	190	190	380
37	大筒市民館	1,200	1,306	2,506	30	30	60	100	100	200	210	230	440	260	290	550
38	津門保育所	1,314	1,547	2,861	10	0	10	90	90	180	200	220	420	260	290	550
39	津門西口集会所	1,080	1,161	2,241	30	20	50	100	70	170	200	180	380	260	240	500
40	津門小学校	1,769	1,915	3,684	30	10	40	140	110	250	220	190	410	280	280	560
41	今津小学校	2,288	2,556	4,844	40	20	60	150	120	270	330	300	630	430	420	850
42	今津公民館	1,154	1,063	2,217	20	10	30	70	50	120	120	110	230	160	150	310
43	今津体育館	956	1,095	2,051	20	10	30	80	60	140	150	150	300	200	200	400
44	南甲子園小学校	2,231	2,535	4,766	20	20	40	130	100	230	320	300	620	410	400	810
45	浜甲子園クラブ会館	1,288	1,449	2,737	10	10	20	70	40	110	170	150	320	230	210	440
46	浜甲子園団地西集会所	981	1,118	2,099	20	10	30	100	80	180	190	180	370	240	230	470
47	甲子園浜小学校	1,148	1,482	2,630	10	20	30	70	80	150	160	220	380	200	270	470
48	浜甲子園団地中央集会所	544	776	1,320	10	0	10	50	50	100	110	140	250	140	180	320
49	高須公民館	2,741	2,932	5,673	30	20	50	130	110	240	330	330	660	440	460	900
50	高須小学校	1,675	1,753	3,428	20	10	30	110	70	180	200	180	380	290	260	550
51	鳴尾南中学校	1,788	1,910	3,698	20	10	30	110	80	190	240	230	470	330	310	640
52	県営西宮高須団地集会所	1,534	1,817	3,351	30	30	60	110	130	240	270	290	560	340	370	710
53	上田公会堂	2,210	2,228	4,438	40	20	60	110	80	190	340	310	650	420	410	830
54	鳴尾東公民館	1,971	2,219	4,190	30	10	40	140	110	250	310	330	640	410	460	870
55	月見里会館	2,226	2,573	4,799	50	30	80	160	120	280	310	290	600	420	380	800
56	鳴尾小学校	1,846	2,102	3,948	20	10	30	90	70	160	210	210	420	290	290	580
57	鳴尾公民館	1,368	1,498	2,866	10	0	10	60	50	110	150	150	300	210	210	420
58	武庫川ランプ会館	716	861	1,577	10	10	20	40	30	70	90	90	180	110	110	220
59	カンパル鳴尾北団地集会所	1,376	1,596	2,972	30	20	50	110	100	210	240	260	500	320	340	660
60	小松小学校	2,132	2,443	4,575	30	10	40	160	110	270	330	330	660	410	430	840
61	小曾根自治会館	954	995	1,949	20	10	30	80	60	140	150	150	300	190	210	400
62	里中町自治会館	1,066	1,164	2,230	20	10	30	80	60	140	180	180	360	220	220	440
63	鳴尾北小学校	2,037	2,404	4,441	20	10	30	120	80	200	250	230	480	350	340	690
64	甲子園二三番町自治会館	1,937	2,254	4,191	20	10	30	100	70	170	240	240	480	330	360	690
65	上鳴尾町自治会館	1,730	2,110	3,840	20	10	30	110	90	200	240	240	480	310	330	640
66	網引市民館	1,151	1,300	2,451	10	10	20	90	70	160	180	170	350	220	220	440
67	甲子園集会所	994	1,326	2,320	10	10	20	50	50	100	130	150	280	170	210	380

票 者 数									確 定 ( 20 時)						投 票 区
17 時 現 在			18 時 現 在			19 時 現 在			投 票 者 数			投 票 率 (%)			
男	女	計	男	女	計	男	女	計	男	女	計	男	女	計	
400	410	810	450	470	920	510	530	1,040	696	782	1,478	31.75	34.21	33.01	34
120	150	270	130	170	300	150	180	330	195	244	439	30.66	33.61	32.23	35
230	240	470	260	270	530	280	290	570	396	425	821	33.22	30.98	32.02	36
300	360	660	330	390	720	370	430	800	458	556	1,014	38.17	42.57	40.46	37
330	360	690	360	390	750	400	440	840	529	608	1,137	40.26	39.30	39.74	38
320	320	640	350	360	710	380	390	770	467	505	972	43.24	43.50	43.37	39
340	360	700	370	400	770	410	440	850	552	630	1,182	31.20	32.90	32.08	40
510	540	1,050	530	590	1,120	590	660	1,250	772	851	1,623	33.74	33.29	33.51	41
190	190	380	210	210	420	230	230	460	321	321	642	27.82	30.20	28.96	42
240	250	490	270	280	550	290	310	600	363	408	771	37.97	37.26	37.59	43
490	530	1,020	550	590	1,140	620	660	1,280	817	899	1,716	36.62	35.46	36.01	44
290	300	590	330	340	670	370	390	760	498	545	1,043	38.66	37.61	38.11	45
280	280	560	300	300	600	330	330	660	409	449	858	41.69	40.16	40.88	46
250	320	570	270	360	630	300	380	680	454	620	1,074	39.55	41.84	40.84	47
170	210	380	180	220	400	190	240	430	244	318	562	44.85	40.98	42.58	48
540	610	1,150	610	680	1,290	670	740	1,410	884	1,007	1,891	32.25	34.35	33.33	49
350	360	710	380	400	780	410	440	850	548	586	1,134	32.72	33.43	33.08	50
390	390	780	430	430	860	460	470	930	577	602	1,179	32.27	31.52	31.88	51
410	470	880	460	520	980	490	560	1,050	608	703	1,311	39.63	38.69	39.12	52
510	520	1,030	560	570	1,130	610	630	1,240	820	880	1,700	37.10	39.50	38.31	53
490	550	1,040	540	610	1,150	590	670	1,260	782	885	1,667	39.68	39.88	39.79	54
510	520	1,030	580	610	1,190	640	680	1,320	848	951	1,799	38.10	36.96	37.49	55
350	370	720	390	420	810	440	460	900	643	748	1,391	34.83	35.59	35.23	56
280	290	570	300	310	610	330	340	670	505	575	1,080	36.92	38.38	37.68	57
140	150	290	150	180	330	160	200	360	226	292	518	31.56	33.91	32.85	58
370	420	790	400	470	870	440	520	960	591	679	1,270	42.95	42.54	42.73	59
500	530	1,030	550	590	1,140	600	650	1,250	814	899	1,713	38.18	36.80	37.44	60
220	250	470	250	280	530	280	310	590	363	386	749	38.05	38.79	38.43	61
260	270	530	280	290	570	310	320	630	405	462	867	37.99	39.69	38.88	62
450	460	910	500	520	1,020	560	580	1,140	756	802	1,558	37.11	33.36	35.08	63
400	470	870	450	520	970	520	600	1,120	696	841	1,537	35.93	37.31	36.67	64
380	450	830	430	500	930	480	570	1,050	655	791	1,446	37.86	37.49	37.66	65
260	300	560	290	330	620	330	370	700	428	505	933	37.19	38.85	38.07	66
210	260	470	240	290	530	270	330	600	355	427	782	35.71	32.20	33.71	67

投票区	投票所名	当日有権者数			時間別投											
					9時現在			11時現在			13時現在			15時現在		
		男	女	計	男	女	計	男	女	計	男	女	計	男	女	計
68	春風公民館	2,015	2,405	4,420	20	10	30	100	80	180	240	250	490	320	340	660
69	上甲子園中学校	1,514	1,834	3,348	20	20	40	100	100	200	210	250	460	270	330	600
70	聖天寺	1,411	1,659	3,070	20	20	40	80	80	160	230	230	460	290	310	600
71	甲子園口市民館	1,633	1,882	3,515	20	10	30	110	80	190	210	200	410	290	300	590
72	上甲子園公民館	2,512	3,034	5,546	30	10	40	140	110	250	330	300	630	430	440	870
73	北甲子園口市民館	2,364	2,537	4,901	30	20	50	130	90	220	300	260	560	420	400	820
74	二見町自治会館(二見公園内)	2,216	2,581	4,797	30	10	40	130	80	210	310	290	600	430	420	850
75	瓦木小学校	2,148	2,424	4,572	20	0	20	90	70	160	210	210	420	290	300	590
76	深津小学校	1,215	1,513	2,728	20	10	30	80	60	140	170	150	320	210	230	440
77	市民交流センター	1,076	1,229	2,305	10	10	20	50	40	90	110	130	240	160	180	340
78	西宮北口南自治会館	1,210	1,554	2,764	10	0	10	50	30	80	150	150	300	230	230	460
79	平木市民館	1,595	1,623	3,218	20	10	30	70	40	110	180	150	330	230	200	430
80	月影保育所(豊乗寺内)	1,106	1,221	2,327	20	10	30	70	50	120	120	120	240	170	170	340
81	広田小学校	1,592	1,896	3,488	30	20	50	100	80	180	220	200	420	270	280	550
82	能登運動場管理棟	1,619	1,888	3,507	10	10	20	90	70	160	230	210	440	300	290	590
83	西宮共同幼稚園	1,896	2,445	4,341	20	10	30	90	70	160	220	230	450	320	350	670
84	高木市民館	1,966	2,353	4,319	20	10	30	90	80	170	200	200	400	290	280	570
85	高木センター	1,331	1,547	2,878	10	0	10	70	60	130	160	140	300	220	200	420
86	瓦木中学校	3,535	3,859	7,394	30	10	40	140	90	230	410	340	750	550	480	1,030
87	中央病院玄関ホール	1,067	1,171	2,238	10	10	20	50	30	80	120	110	230	180	190	370
88	下大市会館	1,412	1,678	3,090	20	10	30	60	50	110	150	150	300	220	220	440
89	樋ノ口2丁目市住集会所 (甲武会館)	2,089	2,280	4,369	30	30	60	130	110	240	280	300	580	380	390	770
90	門戸幼稚園	1,475	1,871	3,346	20	0	20	80	60	140	190	170	360	240	230	470
91	甲東小学校	1,345	1,628	2,973	10	0	10	60	50	110	140	140	280	200	190	390
92	NTT甲東園社宅集会所	1,142	1,380	2,522	10	10	20	40	40	80	110	120	230	180	180	360
93	仁川学院小学校	2,205	2,576	4,781	10	10	20	80	50	130	200	180	380	290	270	560
94	段上公民館	1,069	1,252	2,321	10	0	10	50	40	90	110	120	230	130	160	290
95	段上幼稚園	1,032	1,171	2,203	10	10	20	50	40	90	130	130	260	160	170	330
96	甲武体育館	692	793	1,485	10	10	20	60	40	100	100	100	200	130	140	270
97	段上小学校	1,325	1,462	2,787	20	10	30	90	40	130	170	130	300	220	190	410
98	田近野町市営住宅集会所	553	577	1,130	10	10	20	50	40	90	90	100	190	120	140	260
99	甲陵中学校	2,702	3,192	5,894	20	10	30	100	80	180	220	220	440	330	320	650
100	上ヶ原小学校	1,550	1,689	3,239	30	20	50	100	80	180	180	180	360	250	240	490
101	上ヶ原幼稚園	566	556	1,122	10	10	20	40	20	60	80	70	150	100	90	190

票 者 数									確 定 ( 20 時 )						投 票 区
17 時 現 在			18 時 現 在			19 時 現 在			投 票 者 数			投 票 率 (%)			
男	女	計	男	女	計	男	女	計	男	女	計	男	女	計	
400	440	840	460	510	970	520	580	1,100	693	817	1,510	34.39	33.97	34.16	68
330	420	750	370	480	850	410	530	940	534	693	1,227	35.27	37.79	36.65	69
360	400	760	400	460	860	440	500	940	556	630	1,186	39.40	37.97	38.63	70
350	390	740	400	440	840	440	500	940	598	669	1,267	36.62	35.55	36.05	71
530	600	1,130	570	660	1,230	640	760	1,400	854	999	1,853	34.00	32.93	33.41	72
530	540	1,070	610	640	1,250	690	720	1,410	943	980	1,923	39.89	38.63	39.24	73
530	560	1,090	590	630	1,220	670	720	1,390	895	997	1,892	40.39	38.63	39.44	74
380	410	790	410	450	860	460	510	970	744	859	1,603	34.64	35.44	35.06	75
250	290	540	280	320	600	300	350	650	432	546	978	35.56	36.09	35.85	76
190	230	420	210	260	470	240	290	530	332	432	764	30.86	35.15	33.15	77
290	300	590	330	350	680	370	410	780	502	594	1,096	41.49	38.22	39.65	78
290	270	560	310	300	610	360	340	700	517	533	1,050	32.41	32.84	32.63	79
200	210	410	220	240	460	250	280	530	376	391	767	34.00	32.02	32.96	80
340	370	710	390	420	810	430	470	900	627	706	1,333	39.38	37.24	38.22	81
370	380	750	410	430	840	460	470	930	635	704	1,339	39.22	37.29	38.18	82
420	490	910	470	550	1,020	520	610	1,130	778	950	1,728	41.03	38.85	39.81	83
370	370	740	420	430	850	470	490	960	773	906	1,679	39.32	38.50	38.87	84
290	280	570	320	330	650	360	370	730	501	531	1,032	37.64	34.32	35.86	85
650	620	1,270	730	720	1,450	850	820	1,670	1,261	1,326	2,587	35.67	34.36	34.99	86
220	240	460	240	260	500	270	280	550	364	382	746	34.11	32.62	33.33	87
280	310	590	310	340	650	350	380	730	519	581	1,100	36.76	34.62	35.60	88
470	490	960	520	540	1,060	580	610	1,190	766	818	1,584	36.67	35.88	36.26	89
310	310	620	350	370	720	400	430	830	552	614	1,166	37.42	32.82	34.85	90
250	260	510	290	310	600	330	350	680	516	605	1,121	38.36	37.16	37.71	91
220	240	460	250	280	530	280	320	600	427	504	931	37.39	36.52	36.92	92
330	320	650	390	410	800	440	470	910	774	898	1,672	35.10	34.86	34.97	93
170	210	380	210	250	460	250	300	550	381	441	822	35.64	35.22	35.42	94
200	210	410	230	250	480	270	290	560	360	414	774	34.88	35.35	35.13	95
160	190	350	180	210	390	210	250	460	295	340	635	42.63	42.88	42.76	96
280	250	530	320	290	610	360	330	690	502	557	1,059	37.89	38.10	38.00	97
150	160	310	160	170	330	170	190	360	232	257	489	41.95	44.54	43.27	98
450	480	930	520	560	1,080	600	650	1,250	1,010	1,124	2,134	37.38	35.21	36.21	99
310	310	620	340	370	710	390	400	790	574	648	1,222	37.03	38.37	37.73	100
110	100	210	130	110	240	140	120	260	185	200	385	32.69	35.97	34.31	101



投票区	投票所名	当日有権者数			時間別投票											
					9時現在			11時現在			13時現在			15時現在		
		男	女	計	男	女	計	男	女	計	男	女	計	男	女	計
102	上ヶ原南小学校	1,603	1,757	3,360	20	20	40	90	60	150	180	180	360	250	250	500
103	上ヶ原八幡町市営住宅集会所	1,563	1,849	3,412	20	10	30	80	60	140	210	200	410	280	270	550
104	生瀬惣川集会所	474	570	1,044	20	10	30	50	40	90	80	90	170	100	120	220
105	宝生ヶ丘自治会集会所	457	525	982	10	10	20	30	30	60	70	70	140	110	110	220
106	生瀬小学校	1,380	1,578	2,958	10	10	20	90	70	160	180	180	360	250	260	510
107	生瀬高台集会所	384	454	838	10	10	20	50	40	90	100	90	190	120	120	240
108	青葉台集会所	413	490	903	10	10	20	40	40	80	80	80	160	90	110	200
109	木之元会館	640	693	1,333	0	0	0	20	20	40	70	60	130	90	80	170
110	東山台小学校	2,447	2,744	5,191	20	10	30	90	70	160	220	200	420	340	310	650
111	阪急名塩南台中央会館	919	1,015	1,934	10	10	20	60	50	110	130	130	260	160	160	320
112	名塩会館	1,619	1,821	3,440	10	10	20	90	60	150	170	160	330	220	200	420
113	さくらプラザ	1,018	1,104	2,122	10	10	20	50	40	90	100	80	180	140	120	260
114	東久保会館	408	421	829	0	0	0	10	10	20	30	30	60	30	40	70
115	名来公会堂	734	710	1,444	0	0	0	40	20	60	80	70	150	100	90	190
116	北六甲台小学校	2,179	2,433	4,612	20	10	30	100	70	170	240	220	460	340	320	660
117	山口センター山口ホール	2,430	2,608	5,038	20	10	30	100	80	180	200	220	420	290	310	600
118	すみれ台集会所式番館	736	830	1,566	10	0	10	40	20	60	90	90	180	120	110	230
119	中野公会堂	275	304	579	0	0	0	20	10	30	30	20	50	30	30	60
120	旧船坂小学校	229	250	479	0	0	0	20	20	40	40	40	80	50	50	100
<b>市計</b>		<b>174,523</b>	<b>201,606</b>	<b>376,129</b>	<b>2,140</b>	<b>1,300</b>	<b>3,440</b>	<b>9,920</b>	<b>7,870</b>	<b>17,790</b>	<b>22,090</b>	<b>21,740</b>	<b>43,830</b>	<b>29,690</b>	<b>30,390</b>	<b>60,080</b>

投票率(%)

<b>市計</b>	—	—	—	<b>1.23</b>	<b>0.64</b>	<b>0.91</b>	<b>5.68</b>	<b>3.90</b>	<b>4.73</b>	<b>12.66</b>	<b>10.78</b>	<b>11.65</b>	<b>17.01</b>	<b>15.07</b>	<b>15.97</b>
-----------	---	---	---	-------------	-------------	-------------	-------------	-------------	-------------	--------------	--------------	--------------	--------------	--------------	--------------

票 者 数									確 定 ( 20 時)						投 票 区
17 時 現 在			18 時 現 在			19 時 現 在			投 票 者 数			投 票 率 (%)			
男	女	計	男	女	計	男	女	計	男	女	計	男	女	計	
310	310	620	340	350	690	380	400	780	533	611	1,144	33.25	34.78	34.05	102
340	370	710	370	400	770	400	440	840	556	679	1,235	35.57	36.72	36.20	103
120	150	270	140	170	310	160	190	350	192	240	432	40.51	42.11	41.38	104
120	130	250	130	150	280	140	160	300	210	249	459	45.95	47.43	46.74	105
320	340	660	360	390	750	390	430	820	544	638	1,182	39.42	40.43	39.96	106
140	140	280	150	160	310	160	180	340	205	240	445	53.39	52.86	53.10	107
110	140	250	120	160	280	130	170	300	201	259	460	48.67	52.86	50.94	108
120	110	230	140	130	270	150	140	290	288	305	593	45.00	44.01	44.49	109
440	430	870	530	510	1,040	600	600	1,200	955	1,037	1,992	39.03	37.79	38.37	110
220	210	430	250	240	490	300	270	570	428	448	876	46.57	44.14	45.29	111
290	260	550	310	280	590	330	310	640	629	731	1,360	38.85	40.14	39.53	112
170	150	320	200	180	380	230	210	440	348	344	692	34.18	31.16	32.61	113
40	40	80	50	50	100	50	50	100	147	154	301	36.03	36.58	36.31	114
120	110	230	140	130	270	150	150	300	242	246	488	32.97	34.65	33.80	115
400	410	810	460	470	930	500	530	1,030	771	831	1,602	35.38	34.16	34.74	116
350	390	740	400	430	830	450	490	940	736	806	1,542	30.29	30.90	30.61	117
160	160	320	180	170	350	210	200	410	304	311	615	41.30	37.47	39.27	118
40	40	80	50	50	100	60	60	120	97	107	204	35.27	35.20	35.23	119
60	60	120	60	70	130	70	70	140	106	110	216	46.29	44.00	45.09	120
<b>36,670</b>	<b>39,530</b>	<b>76,200</b>	<b>40,890</b>	<b>44,620</b>	<b>85,510</b>	<b>45,590</b>	<b>49,970</b>	<b>95,560</b>	<b>63,283</b>	<b>71,796</b>	<b>135,079</b>	<b>36.26</b>	<b>35.61</b>	<b>35.91</b>	<b>市計</b>

<b>21.01</b>	<b>19.61</b>	<b>20.26</b>	<b>23.43</b>	<b>22.13</b>	<b>22.73</b>	<b>26.12</b>	<b>24.79</b>	<b>25.41</b>	<b>36.26</b>	<b>35.61</b>	<b>35.91</b>	—	—	—	<b>市計</b>
--------------	--------------	--------------	--------------	--------------	--------------	--------------	--------------	--------------	--------------	--------------	--------------	---	---	---	-----------

(2) 投票所に使用した施設

施設区分		計
公共施設	学校	29
	幼稚園	6
	市役所・支所	1
	公民館	9
	地区市民館	16
	体育館（学校附属以外）	3
	公営住宅集会所	6
	その他	12
計		82
民間施設	学校	1
	幼稚園	4
	集会所・公会堂	31
	その他の施設	2
計		38
計		120

(3) 投票管理者・投票立会人及び投票事務従事者数

投票管理者			投票立会人	投票事務従事者		
投票管理者	職務代理人	計		庶務	一般事務従事者	計
120	0	120	240	120	581	701

(4) 規模別投票区数

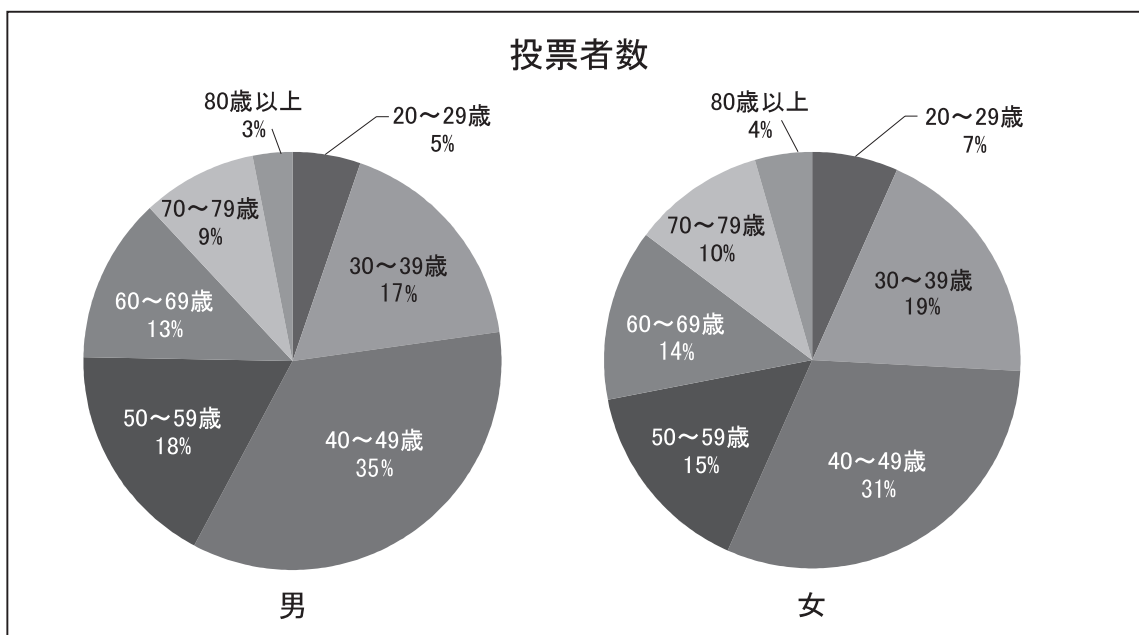
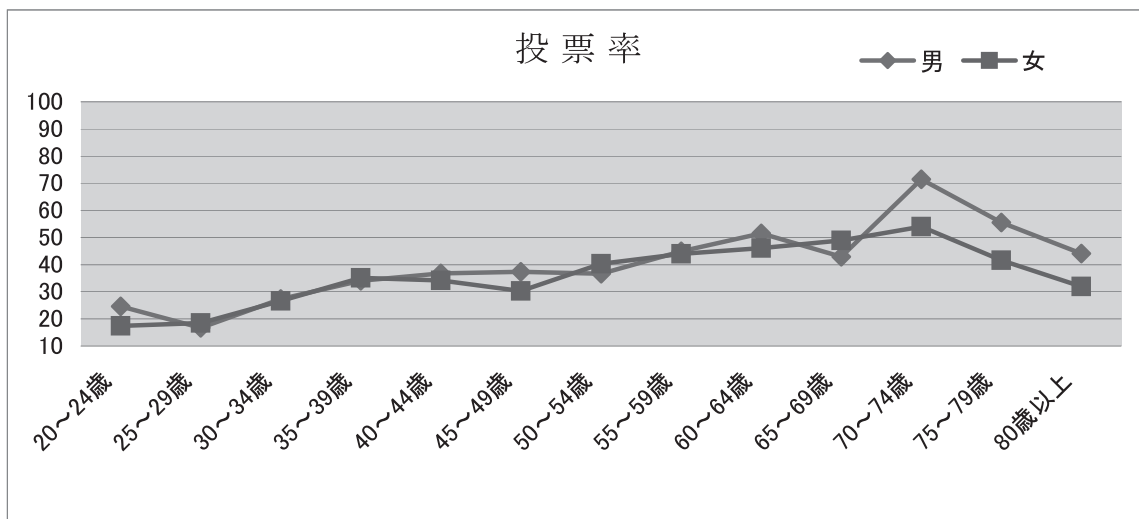
: 当日有権者数

1000人 以下	1001～ 2000人	2001～ 3000人	3001～ 4000人	4001～ 5000人	5001～ 7000人	7001人 以上	計
7	15	38	26	25	8	1	120

### (5) 年代別有権者数・投票者数・投票率

※ 兵庫県議会議員選挙の全市投票率(35.91%)に最も近い数値を示した平均的な一投票区を選び出して作成したものです。

年齢	有権者数(人)			投票者数(人)			投票率(%)		
	男	女	計	男	女	計	男	女	計
20～24歳	73	86	159	18	15	33	24.66	17.44	20.75
25～29歳	48	108	156	8	20	28	16.67	18.52	17.95
30～34歳	106	135	241	29	36	65	27.36	26.67	26.97
35～39歳	173	188	361	59	66	125	34.10	35.11	34.63
40～44歳	242	287	529	89	98	187	36.78	34.15	35.35
45～49歳	230	218	448	86	66	152	37.39	30.28	33.93
50～54歳	131	129	260	48	52	100	36.64	40.31	38.46
55～59歳	89	66	155	40	29	69	44.94	43.94	44.52
60～64歳	66	52	118	34	24	58	51.52	46.15	49.15
65～69歳	70	96	166	30	47	77	42.86	48.96	46.39
70～74歳	42	74	116	30	40	70	71.43	54.05	60.34
75～79歳	27	36	63	15	15	30	55.56	41.67	47.62
80歳以上	34	72	106	15	23	38	44.12	31.94	35.85
合計	1,331	1,547	2,878	501	531	1,032	37.64	34.32	35.86



(6) 点字・代理・仮投票

点 字 投 票				代 理 投 票				仮投票
当日投票	期日前投票	不在者投票	計	当日投票	期日前投票	不在者投票	計	
11	12	0	23	124	95	114	333	0

(7) 期日前・不在者投票

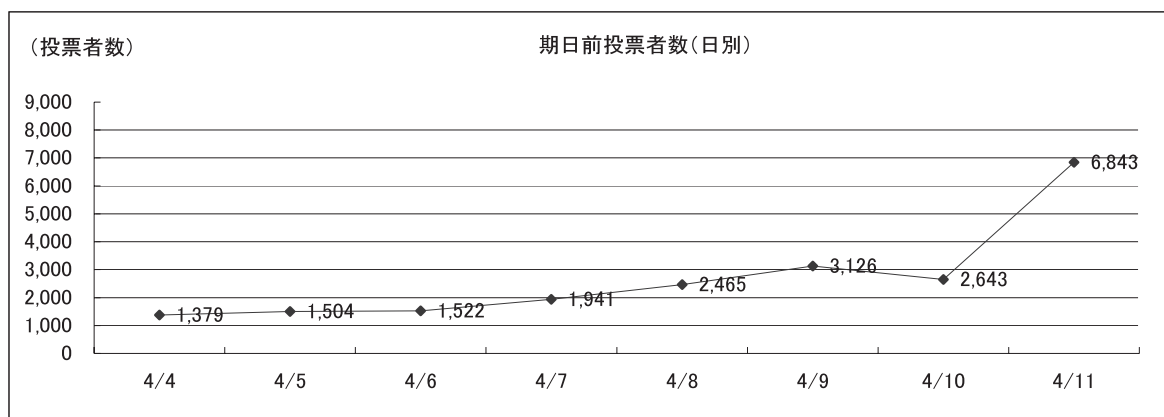
① 事由別投票者数

期日前投票(法第48条の2第1項)						
区 分	1号事由	2号事由	3号事由	4号事由	5号事由	小 計
	仕事等による	旅行等による	病気等による	交通至難の島等に滞在による	住所移転による	
投 票 者 数	11,196	9,572	601	0	54	21,423

不在者投票(法第49条)										
区 分	第 1 項					第2項	第4項	第7項	第8項	小 計
	1号事由	2号事由	3号事由	4号事由	5号事由					
	仕事等による	旅行等による	病気等による	交通至難の島等に滞在による	住所移転による	郵便投票	特定国外派遣組織	洋上投票	南極投票	
交 付 し た 者	53	12	1,044	0	17	125	0	0	0	1,251
投 票 し た 者	41	11	1,041	0	13	122	0	0	0	1,228
投 票 し な か っ た 者	12	1	3	0	4	3	0	0	0	23

② 期日前投票・管理者別投票日別投票者数

期 日 前 投 票										
場所別	日別	4/4	4/5	4/6	4/7	4/8	4/9	4/10	4/11	計
選管事務局	合計	<b>320</b>	<b>300</b>	<b>420</b>	<b>485</b>	<b>607</b>	<b>805</b>	<b>541</b>	<b>1,388</b>	<b>4,866</b>
	男	165	153	200	231	282	356	256	630	2,273
	女	155	147	220	254	325	449	285	758	2,593
鳴尾支所	合計	<b>139</b>	<b>160</b>	<b>177</b>	<b>195</b>	<b>281</b>	<b>337</b>	<b>247</b>	<b>648</b>	<b>2,184</b>
	男	76	90	82	95	130	133	111	308	1,025
	女	63	70	95	100	151	204	136	340	1,159
瓦木公民館	合計	<b>139</b>	<b>119</b>	<b>94</b>	<b>132</b>	<b>185</b>	<b>234</b>	<b>163</b>	<b>502</b>	<b>1,568</b>
	男	66	71	45	56	80	106	65	233	722
	女	73	48	49	76	105	128	98	269	846
甲東支所	合計	<b>122</b>	<b>102</b>	<b>154</b>	<b>212</b>	<b>280</b>	<b>371</b>	<b>306</b>	<b>808</b>	<b>2,355</b>
	男	64	57	61	85	102	141	112	330	952
	女	58	45	93	127	178	230	194	478	1,403
塩瀬支所	合計	<b>135</b>	<b>173</b>	<b>157</b>	<b>228</b>	<b>245</b>	<b>326</b>	<b>296</b>	<b>695</b>	<b>2,255</b>
	男	66	88	76	96	88	128	105	302	949
	女	69	85	81	132	157	198	191	393	1,306
山口支所	合計	<b>68</b>	<b>85</b>	<b>76</b>	<b>93</b>	<b>117</b>	<b>140</b>	<b>165</b>	<b>417</b>	<b>1,161</b>
	男	31	45	39	41	53	64	73	194	540
	女	37	40	37	52	64	76	92	223	621
大学交流センター	合計	<b>276</b>	<b>338</b>	<b>278</b>	<b>378</b>	<b>419</b>	<b>571</b>	<b>597</b>	<b>1,503</b>	<b>4,360</b>
	男	132	157	118	152	158	208	203	603	1,731
	女	144	181	160	226	261	363	394	900	2,629
ららぽーと甲子園	合計	<b>180</b>	<b>227</b>	<b>166</b>	<b>218</b>	<b>331</b>	<b>342</b>	<b>328</b>	<b>882</b>	<b>2,674</b>
	男	70	100	65	79	108	126	112	350	1,010
	女	110	127	101	139	223	216	216	532	1,664
日別計	合計	<b>1,379</b>	<b>1,504</b>	<b>1,522</b>	<b>1,941</b>	<b>2,465</b>	<b>3,126</b>	<b>2,643</b>	<b>6,843</b>	
	男	670	761	686	835	1,001	1,262	1,037	2,950	
	女	709	743	836	1,106	1,464	1,864	1,606	3,893	
日別累計	合計	<b>1,379</b>	<b>2,883</b>	<b>4,405</b>	<b>6,346</b>	<b>8,811</b>	<b>11,937</b>	<b>14,580</b>	<b>21,423</b>	
	男	670	1,431	2,117	2,952	3,953	5,215	6,252	9,202	
	女	709	1,452	2,288	3,394	4,858	6,722	8,328	12,221	





③ 不在者投票・管理者別投票日別投票者数

月 日	不在者投票										不在者投票 (郵便等投票)	不在者投票 (国外派遣組織)	不在者投票 (洋上投票)	不在者投票 (南極投票)	合計		
	西宮市選挙管理委員会委員長に対してなしたもの(19歳)						業務地等の 選管委員長に 対したのもの	指定病院等の長 に対してなした もの	船長に対してな したのもの	小計							
	選管事務 局	鳴尾支所	瓦木公民館	甲東支所	塩瀬支所	山口支所											
4/4	0	0	0	0	0	0	0	0	0	0	0	0	0	-	-	0	
4/5	0	0	0	0	0	0	0	0	0	0	0	0	0	0	-	-	0
4/6	0	0	0	0	0	0	1	0	0	1	29	0	0	-	-	30	
4/7	0	0	0	0	0	0	10	0	0	10	32	0	0	-	-	42	
4/8	0	0	0	0	0	0	2	0	0	2	21	0	0	-	-	23	
4/9	0	0	0	0	0	0	9	409	0	418	16	0	0	-	-	434	
4/10	0	0	0	0	0	0	13	393	0	406	11	0	0	-	-	417	
4/11	0	0	0	0	0	0	15	209	0	224	8	0	0	-	-	232	
4/12 当日返り	-	-	-	-	-	-	16	29	0	45	5	0	0	-	-	50	
計	0	0	0	0	0	0	66	1,040	0	1,106	122	0	0	-	-	1,228	

(注)西宮市選挙管理委員会委員長に対してなしたものの以外不在者投票は、市選管が不在者投票の送致を受けた期日である。

(8) 時間別投票率の推移

執行年月日	9時	11時	13時	15時	17時	18時	19時	確定
S22. 4.30(水)	…	…	…	…	…	…	…	69.47
◎ S23. 6.15(火)	…	…	…	…	…	…	…	35.24
S26. 4.30(月)	…	…	…	…	…	…	…	61.97
S30. 4.23(土)	…	…	…	…	…	…	…	56.36
S34. 4.23(木)	15.89	27.42	36.07	45.32	52.55	60.55	…	60.55
S38. 4.17(水)	…	…	…	…	…	…	…	56.93
S42. 4.15(土)	11.06	18.73	25.08	32.16	40.11	47.97	…	47.97
S46. 4.11(日)	5.94	16.79	29.26	39.15	47.40	54.19	…	54.19
S50. 4.13(日)	4.07	14.23	27.69	38.25	46.95	54.21	…	54.21
S54. 4. 8(日)	3.89	12.46	21.86	28.20	36.35	44.78	…	44.78
S58. 4.10(日)	3.55	11.59	21.01	29.86	37.75	44.78	…	44.78
S62. 4.12(日)	4.52	13.59	24.08	32.44	39.47	47.34	…	47.34
H 3. 4. 7(日)	2.21	9.27	20.00	28.65	35.26	43.12	…	43.12
H 7. 6.11(日)	2.85	10.79	22.70	30.85	38.13	49.83	…	49.83
◎ H10. 9. 6(日)	0.74	3.22	8.87	13.11	17.62	19.84	22.33	27.36
H11. 4.11(日)	1.35	6.42	15.62	22.40	28.10	31.00	34.22	43.26
◎ H12.12.17(日)	0.54	2.16	5.50	7.90	10.53	12.06	13.58	16.95
H15. 4.13(日)	1.32	6.20	14.39	19.98	25.40	28.11	31.27	39.36
H19. 4. 8(日)	1.62	7.13	14.82	19.90	24.90	27.58	30.66	37.79
◎ H21. 7. 5(日)	…	…	…	…	…	…	…	32.45
H23. 4.10(日)	1.16	5.95	13.56	18.36	23.03	25.71	28.61	38.05
◎ H27. 1.25(日)	0.41	2.06	6.16	8.97	11.93	13.84	15.57	21.30
<b>H27. 4.12(日)</b>	<b>0.91</b>	<b>4.73</b>	<b>11.65</b>	<b>15.97</b>	<b>20.26</b>	<b>22.73</b>	<b>25.41</b>	<b>35.91</b>

◎は補欠選挙

## 5 開票に関する調

### (1) 候補者別得票数等

当落 の別	候補者氏名	党派	合計
当選	野口 ひろし	公明党	19,525
当選	中野 ゆうご	維新の党	18,959
当選	いそみ 恵子	日本共産党	15,404
当選	大前 はるよ	無所属	14,987
当選	吉岡 政和	自由民主党	14,484
当選	北川 やすとし	自由民主党	13,515
当選	くりやま 雅史	無所属	11,504
	おくの 尚美	民主党	9,646
	たかはし 倫恵	無所属チーム議会改革	8,463
	森池 とよたけ	無所属チーム議会改革	6,627
A 有効投票数(得票総数)			133,114
B 無効投票数			1,963
C 投票総数(A+B)			135,077
D 持ち帰りその他			2
投票者総数(C+D)			135,079

## (2) 無効投票数

所定の用紙を用いないもの	できない者の氏名を記載した候補者でない者又は候補者となること	二人以上の候補者の氏名を記載したもの	被選挙権のない候補者の氏名を記載したもの	候補者の氏名のほか、他事を記載したもの	候補者の氏名を自書しないもの	候補者の何人を記載したかを確認し難いもの	白紙投票	単に雑事を記載したもの	単に記号、符号を記載したもの	計
0	64	33	0	17	0	6	1,075	448	320	1,963

## (3) 開票進捗状況

開票開始時刻	開票終了時刻	開票所要時間
PM 9:30	AM 0:25	2時間55分

## (4) 開票管理者・開票立会人及び開票事務従事者数

開票管理者			開票立会人	開票事務従事者		
開票管理者	職務代理者	計		役付	一般	計
1	0	1	9	52	227	279

(5) 党派別得票数・得票率

区分	自由民主党	民主党	公明党	日本共産党	維新の党	無所属チーム 議会改革	無所属	計
得票数	27,999	9,646	19,525	15,404	18,959	15,090	26,491	133,114
得票率 (%)	21.03	7.25	14.67	11.57	14.24	11.34	19.90	100.00

## 6 選挙公営に関する調

### (1) 選挙公報

配布部数	228,350部
全戸配布(宅配)日	4/8(水)～9(木)
配布委託先	(公社)西宮市シルバー人材センター
備設施	市役所、支所、アクタ西宮ステーション、市民サービスセンター、 公民館等の各施設に備え置き、自由に見られるように配慮した。

### (2) 個人演説会開催状況(公営施設使用分)

区 分		施 設 数	個人演説会開催回数		
			公費負担	候補者等負担	合 計
法第161条第1項 第1号の施設	学校・幼稚園	132	0	0	0
	公 民 館	24	11	0	11
	合 計	156	11	0	11
法第161条第1項 第2号の施設	市民会館等	6	3	0	3
法第161条第1項 第3号の施設	地区市民館	22	2	0	2
	共同利用施設	8	1	0	1
	その他の施設	9	3	0	3
	合 計	39	6	0	6
合 計		201	20	0	20

### (3) ポスター掲示場

区分	1千人未満				1千人以上5千人未満			5千人以上		合計
	2km <sup>2</sup> 未満	2km <sup>2</sup> ～ 4km <sup>2</sup> 未満	4km <sup>2</sup> ～ 8km <sup>2</sup> 未満	8km <sup>2</sup> 以上	4km <sup>2</sup> 未満	4km <sup>2</sup> ～ 8km <sup>2</sup> 未満	8km <sup>2</sup> 以上	4km <sup>2</sup> 未満	4km <sup>2</sup> 以上	
投票区数	4	0	0	2	103	1	1	7	2	120
設置数	20	0	0	15	722	8	9	56	18	848



## 7 執行状況

### (1) 当日有権者数・投票者数・投票率

執行年月日	投票 区数	当日有権者数			投票者数			投票率(%)		
		男	女	計	男	女	計	男	女	計
S22. 4. 30(水)	21	28,930	30,352	59,282	20,349	20,832	41,181	70.34	68.63	69.47
◎ S23. 6. 15(火)	19	29,268	31,415	60,683	10,233	11,152	21,385	34.96	35.50	35.24
S26. 4. 30(月)	39	45,564	49,044	94,608	28,754	29,872	58,626	63.11	60.91	61.97
S30. 4. 23(土)	41	56,555	60,522	117,077	31,944	34,038	65,982	56.48	56.24	56.36
S34. 4. 23(木)	47	68,998	72,662	141,660	41,077	44,696	85,773	59.53	61.51	60.55
S38. 4. 17(水)	63	87,516	89,088	176,604	48,649	51,884	100,533	55.59	58.24	56.93
S42. 4. 15(土)	69	109,270	111,496	220,766	49,588	56,303	105,891	45.38	50.50	47.97
S46. 4. 11(日)	71	122,015	125,010	247,025	64,265	69,593	133,858	52.67	55.67	54.19
S50. 4. 13(日)	74	126,760	133,424	260,184	67,048	74,003	141,051	52.89	55.46	54.21
S54. 4. 8(日)	75	129,521	139,655	269,176	56,940	63,605	120,545	43.96	45.54	44.78
S58. 4. 10(日)	78	133,573	145,148	278,721	57,682	67,122	124,804	43.18	46.24	44.78
S62. 4. 12(日)	81	138,441	151,165	289,606	62,898	74,210	137,108	45.43	49.09	47.34
H 3. 4. 7(日)	102	145,091	158,903	303,994	59,409	71,682	131,091	40.95	45.11	43.12
H 7. 6. 11(日)	114	144,270	158,894	303,164	67,526	83,538	151,064	46.81	52.57	49.83
◎ H10. 9. 6(日)	118	152,517	168,555	321,072	41,451	46,388	87,839	27.18	27.52	27.36
H11. 4. 11(日)	118	153,121	169,716	322,837	64,307	75,363	139,670	42.00	44.41	43.26
◎ H12. 12. 17(日)	118	160,145	177,683	337,828	26,950	30,310	57,260	16.83	17.06	16.95
H15. 4. 13(日)	118	163,499	183,521	347,020	62,787	73,795	136,582	38.40	40.21	39.36
H19. 4. 8(日)	119	170,822	193,669	364,491	64,164	73,580	137,744	37.56	37.99	37.79
◎ H21. 7. 5(日)	120	172,404	197,141	369,545	56,850	63,084	119,934	32.97	32.00	32.45
H23. 4. 10(日)	120	173,167	198,310	371,477	66,686	74,678	141,334	38.51	37.64	38.05
◎ H27. 1. 25(日)	120	175,933	202,970	378,903	39,464	41,229	80,693	22.43	20.31	21.30
H27. 4. 12(日)	120	174,523	201,606	376,129	63,283	71,796	135,079	36.26	35.61	35.91

◎は補欠選挙

(2) 候補者数及び当選人数

( )内は当選人数

執行年月日	定数	候補者数	自由党	日本社会党	国民協同党	国民民主党	日本共産党	兵庫県民主政治会	兵庫県民主会	無所属
S22. 4.30	2	7	-	1(1)	2(0)	-	-	2(0)	-	2(1)
◎ S23. 6.15	1	4	-	1(0)	-	-	1(0)	1(0)	-	1(1)
S26. 4.30	4	7	2(2)	1(1)	-	1(1)	-	-	1(0)	2(0)

執行年月日	定数	候補者数	日本社会党(右)	日本社会党(左)	公正会	無所属
S30. 4.23	4	7	1(1)	1(0)	2(1)	3(2)

執行年月日	定数	候補者数	自由民主党	日本社会党	兵庫民社	公明党	日本共産党	公正会	無所属
S34. 4.23	5	9	3(2)	2(2)	-	-	-	1(1)	3(0)
S38. 4.17	6	9	4(3)	2(2)	1(1)	-	-	-	2(0)
S42. 4.15	7	11	4(1)	2(2)	2(2)	1(1)	1(1)	-	1(0)
S46. 4.11	7	10	4(2)	2(2)	2(1)	1(1)	1(1)	-	-
S50. 4.13	7	9	3(3)	2(1)	1(1)	1(1)	2(1)	-	-
S54. 4. 8	7	8	3(3)	2(1)	1(1)	1(1)	1(1)	-	-
S58. 4.10	7	9	2(2)	2(1)	1(1)	1(1)	2(1)	-	1(1)
S62. 4.12	7	9	3(3)	1(1)	1(1)	1(1)	1(1)	-	2(0)
H 3. 4. 7	7	8	3(3)	2(1)	1(1)	1(1)	1(1)	-	-
H 7. 6.11	7	11	2(2)	2(1)	1(0)	1(1)	1(1)	-	4(2)

執行年月日	定数	候補者数	自由民主党	社会民主党	民主党	公明党	日本共産党	自由党	諸派	無所属
◎ H10. 9. 6	2	3	1(0)	-	-	-	1(1)	-	1(1)	-
H11. 4.11	7	8	2(2)	1(1)	1(1)	1(1)	2(1)	-	-	1(1)
◎ H12.12.17	2	3	1(1)	-	-	-	1(1)	-	1(0)	-
H15. 4.13	7	10	2(2)	1(1)	1(1)	1(1)	2(1)	1(0)	-	2(1)

執行年月日	定数	候補者数	自由民主党	社会民主党	民主党	公明党	日本共産党	維新の党	諸派	無所属
H19. 4. 8	7	8	3(3)	-	1(1)	1(1)	1(1)	-	-	2(1)
◎ H21. 7. 5	1	3	-	-	-	-	1(0)	-	-	2(1)
H23. 4.10	7	10	3(1)	-	3(2)	1(1)	1(1)	-	1(1)	1(1)
◎ H27. 1.25	2	5	1(1)	-	1(0)	-	-	1(1)	-	2(0)
H27. 4.12	7	10	2(2)	-	1(0)	1(1)	1(1)	1(1)	2(0)	2(2)

◎は補欠選挙

※兵庫民社は、昭和38年、昭和42年執行時は「民主社会党」、昭和46年から平成3年執行時は「民社党」と称する。  
公明党は、平成7年執行時は「公明」と称する。

## (3) 党派別投票数・得票率

( )内は得票率(%)

S22. 4.30	兵庫県民主政治会	日本社会党	国民協同党	無所属	得票総数		
	12,272 (30.61)	7,692 (19.19)	5,957 (14.86)	14,165 (35.34)	40,086 (100)		
◎ S23. 6.15	兵庫県民主政治会	日本社会党	日本共産党	無所属	得票総数		
	8,291 (39.18)	1,967 (9.29)	1,053 (4.98)	9,850 (46.55)	21,161 (100)		
S26. 4.30	自由党	日本社会党	国民民主党	兵庫県民生会	無所属	得票総数	
	23,089 (40.21)	9,438 (16.44)	9,965 (17.36)	8,713 (15.17)	6,212 (10.82)	57,417 (100)	
S30. 4.23	日本社会党(右)	日本社会党(左)	公正会	無所属	得票総数		
	11,798 (18.06)	7,395 (11.32)	19,383 (29.66)	26,768 (40.96)	65,344 (100)		
S34. 4.23	自由民主党	日本社会党	公正会	無所属	得票総数		
	31,114 (36.7)	28,313 (33.37)	12,095 (14.25)	13,305 (15.68)	84,827 (100)		
S38. 4.17	自由民主党	日本社会党	民主社会党	無所属	得票総数		
	47,659 (47.77)	26,754 (26.82)	13,197 (13.23)	12,153 (12.18)	99,763 (100)		
S42. 4.15	自由民主党	日本社会党	民主社会党	公明党	日本共産党	無所属	得票総数
	30,453 (28.94)	19,852 (18.86)	22,887 (21.75)	15,452 (14.68)	8,751 (8.32)	7,843 (7.45)	105,238 (100)
S46. 4.11	自由民主党	日本社会党	民社党	公明党	日本共産党	得票総数	
	49,747 (37.42)	26,222 (19.72)	23,834 (17.93)	16,205 (12.19)	16,930 (12.74)	132,938 (100)	
S50. 4.13	自由民主党	日本社会党	民社党	公明党	日本共産党	得票総数	
	56,824 (40.63)	28,018 (20.03)	13,359 (9.55)	19,963 (14.27)	21,709 (15.52)	139,873 (100)	
S54. 4. 8	自由民主党	日本社会党	民社党	公明党	日本共産党	得票総数	
	46,439 (38.81)	25,216 (21.08)	14,488 (12.11)	18,484 (15.45)	15,017 (12.55)	119,644 (100)	
S58. 4.10	自由民主党	日本社会党	民社党	公明党	日本共産党	無所属	得票総数
	33,197 (26.81)	24,170 (19.52)	12,510 (10.1)	19,924 (16.09)	14,800 (11.95)	19,226 (15.53)	123,827 (100)
S62. 4.12	自由民主党	日本社会党	民社党	公明党	日本共産党	無所属	得票総数
	46,013 (33.84)	28,298 (20.81)	15,633 (11.5)	20,182 (14.84)	15,174 (11.16)	10,674 (7.85)	135,974 (100)

H 3. 4. 7	自由民主党	日本社会党	民 社 党	公 明 党	日本共産党	無 所 属	得票総数	
	58,402 (45.02)	23,673 (18.25)	13,784 (10.62)	20,650 (15.92)	13,227 (10.2)	0 (0)	129,736 (100)	
H 7. 6.11	自由民主党	日本社会党	兵庫民社	公 明 党	日本共産党	無 所 属	得票総数	
	28,217 (19.32)	25,423 (17.41)	10,610 (7.26)	22,033 (15.09)	16,550 (11.33)	43,209 (29.59)	146,042 (100)	
◎ H10. 9. 6	21世紀をひらく兵庫県政連合		日本共産党	自由民主党	得票総数			
	38,925 (45.22)		24,951 (28.98)	22,210 (25.8)	86,086 (100)			
H11. 4.11	自由民主党	日本社会党	民 主 党	公 明 党	日本共産党	無 所 属	得票総数	
	34,956 (25.49)	16,807 (12.26)	21,147 (15.42)	22,187 (16.18)	24,869 (18.14)	17,144 (12.5)	137,110 (100)	
◎ H12.12.17	自由民主党		日本共産党	いきいき50万都市《西宮》をつくる会	得票総数			
	22,595 (40.24)		18,066 (32.17)	15,494 (27.59)	56,155 (100)			
H15. 4.13	自由民主党	社会民主党	民 主 党	公 明 党	日本共産党	自 由 党	無 所 属	得票総数
	33,098 (24.71)	12,766 (9.53)	13,888 (10.37)	25,845 (19.3)	21,111 (15.76)	4,984 (3.72)	22,240 (16.61)	133,932 (100)
H19. 4. 8	自由民主党	民 主 党	日本共産党	公 明 党	無 所 属	得票総数		
	43,479 (32.13)	20,154 (14.9)	25,212 (18.63)	24,216 (17.9)	22,243 (16.44)	135,304 (100)		
◎ H21. 7. 5	日本共産党		無 所 属		得票総数			
	38,823 (34.08)		75,107 (65.92)		113,930 (100)			
H23. 4.10	自由民主党	民 主 党	日本共産党	公 明 党	西宮維新の会	無所属	得票総数	
	36,986 (26.61)	32,768 (23.57)	16,652 (11.98)	21,207 (15.25)	11,291 (8.12)	20,109 (14.47)	139,013 (100)	
◎ H27. 1.25	自由民主党		民主党	維新の党	無 所 属	得票総数		
	22,907 (29.41)		15,436 (19.82)	19,146 (24.59)	20,386 (26.18)	77,875 (100)		
H27. 4.12	自由民主党	民主党	公明党	日本共産党	維新の党	無所属チーム議会改革	無 所 属	得票総数
	27,999 (21.03)	9,646 (7.25)	19,525 (14.67)	15,404 (11.57)	18,959 (14.24)	15,090 (11.34)	26,491 (19.90)	133,932 (100)









# 兵庫県議会議員選挙公報

発行者 兵庫県選挙管理委員会

西宮市  
選挙区  
(定数7名)



## 吉岡 政和

自民党公認

## 自民党 公認

### 即戦力、本格始動。

西宮市が属する阪神南医療圏においては、2次救急(入院を必要とする手術)及び小児救急など救急を急がなくてはならない問題が山積している。医療環境整備は県の果たすべき役割の中でも重要なもの。医療環境改善に全力を尽くす。

医療 西宮市が属する阪神南医療圏においては、2次救急(入院を必要とする手術)及び小児救急など救急を急がなくてはならない問題が山積している。医療環境整備は県の果たすべき役割の中でも重要なもの。医療環境改善に全力を尽くす。



## 中野 ゆきこ

32歳

## 維新の党

子供たちにツクをまわす  
中野 ゆきこの4つの提言

- 1 身を切る改革
- 2 行財政改革
- 3 防災・減災対策
- 4 暮らしやすい町づくり

子供たちにツクをまわす  
中野 ゆきこの4つの提言

- 1 身を切る改革
- 2 行財政改革
- 3 防災・減災対策
- 4 暮らしやすい町づくり



## 北川 やすとし

(45歳)

真の地域創生のために  
「入って来い」を叫ぶことを主眼とする「街へ入り」

真の地域創生のために  
「入って来い」を叫ぶことを主眼とする「街へ入り」

### チーム 議会の改革

県民のために、もっと働こう！

- 1 情報公開 ネットで政務活動費の領収書公開
- 2 信頼回復 政務活動費は3割カット
- 3 機能向上 一般質問を「2年に1回」から「毎回実施」

#### 子どもたちの未来を創るために

環境・コミュニティの調和を図ります！

- 子どもの育ちを支える環境を！
- 人と自然と暮らしにやさしいまちへ！
- ムタをなくし、行財政改革の推進を！

## たかはし 倫恵

無所属チーム議会の改革

### 明日の暮らし、子どもの未来を創る！

子ども・教育・介護・福祉政策を充実させよう

おくの尚美

## おくの尚美

民生党公認 社民党・連合も擁護せん

### 【投票日】

# 4月12日(日)

### 【投票時間】

## 午前7時～午後8時

投票しやすくなっています。

- 午後8時まで投票できます。
- 小さなお子様連れでも投票所に入ることができます。
- 体のご不自由な方は、付添いの方と一緒に投票所に入ることができます。

期日前投票もカンタンです。

- 投票日当日に投票に行けない場合、4月11日(土)まで期日前投票ができます。
- 午前8時30分から午後8時まで、お住まいの市役所、区役所又は町役場などで行えます。
- 手続きは簡単です。(ハンコは不要)
- レジャーや買物などの理由でも期日前投票ができます。(詳しくは、最寄りの市区町選挙管理委員会におたずねください。)

この選挙公報は、候補者から提出された原稿を写真にとってそのまま印刷したものです。

西宮市議会議員選挙  
(平成27年4月26日執行)







啓発ポスター



ポスター掲示場





啓発のぼり



懸垂看板



バスフロント幕



# 西宮市議会議員選挙

投票日 **4月26日** (日)

【投票時間】 午前7時から午後8時まで

期日前投票 4月20日(月)～25日(土) 午前8時30分～午後8時  
(西宮市大学交流センター、甲子園ららぽーとは午前10時～午後8時)

西宮市選挙管理委員会・西宮市明るい選挙推進協議会



POS レジ画面広告



# 西宮市議会議員選挙 投票所整理券

投票日 **市会用**  
 平成27年 **4月26日**  
 投票時間  
 午前7時から午後8時まで

西宮市

氏名 様

抄本番号	投票区	ページ	番号

投票所  
(所在地)

うらをご覧ください

投票所整理券(表)

## 期日前投票について

投票日当日、投票所に行けない人は、以下の期日前投票所で前もって期日前投票ができます。期日前投票所には、下部の「宣誓書」にあらかじめ記入の上、ご持参ください。

場 所	期 間	時 間
選挙管理委員会（市役所東館7階）	4月20日(月) から 4月25日(土) まで	午前8時30分 から 午後8時 まで
鳴尾、甲東、塩瀬、山口の各支所		
瓦木公民館（瓦木支所2階）		
西宮市大学交流センター （アクタ西宮東館6階）	4月25日(土) まで	午前10時 から 午後8時 まで
ららぽーと甲子園 （2階オーシャンライドコート）		

詳しくは、各戸配布の選挙ニュースをご覧ください。

## 宣誓書

私は、西宮市議会議員選挙の当日、下記の事由に該当する見込みです。以上、事実と相違ないことを誓います。

(枠内にご記入ください) 平成27年(2015年) 月 日

氏名	生年 月日	明 大 昭 平 西 暦 年 月 日
現住所	選挙人名簿に記載された住所（現住所と異なる場合のみご記入ください） 西宮市	

事由（該当する事由を1つ選んで、数字に○を付けてください）

- ① 仕事、家事、学業、冠婚葬祭等
- ② (投票区外への) 旅行、外出、その他
- ③ 病気、負傷、出産、身体障害等
- ⑤ 住所移転のため、他市区町村に居住

西宮市選挙管理委員会

〒662-8567 西宮市六湛寺町3番1号 電話 0798-35-3732

投票所整理券(裏)

# 1 概 要

## (1) 選挙の期日

平成27年6月10日任期満了による西宮市議会議員選挙の選挙期日は、「地方公共団体の議会の議員及び長の選挙期日等の臨時特例に関する法律」が平成26年法律第125号で11月27日公布施行されたことに基づき、11月28日に市選挙管理委員会において統一地方選挙で執行することが告示された。(平成27年4月19日告示、4月26日投票)

## (2) 候補者

立候補の届出は前回より6人多い60人(現職34人、新人26人)であった。  
また、女性候補者は前回より2名増の11人であった。  
なお、今回より議員定数が前回の42人から1人減の41人となった。

## (3) 選挙人名簿

登録基準日 平成27年4月18日 ただし、年齢については4月26日(投票日)現在  
登 録 日 平成27年4月18日  
縦 覧 期 間 平成27年4月19日  
選挙人名簿登録者 男 178,338人 女 205,186人 計 383,524人

## (4) 投票

投票率は前回より0.88ポイント低い36.27%に終わった。  
また、期日前投票は前回より8,259人増の22,967人であった。  
なお、選挙当日は、全般的に晴れの天気であった。

## (5) 開票

開票は午後9時30分より開始し、翌日午前0時40分に終了した。

## (6) ポスター掲示場

設置については3月5日から開始し、3月31日に終了した。  
区画数は、63区画+タイトル(注意書)3区画とし、848箇所設置した。

## 2 候補者に関する調

### (1) 候補者一覧表

(届出順)

届出 受理 番号	ふりがな 候補者の氏名 (本名)	住 所	生年月日	年齢	党 派	新現 元別	職 業
1	くさか 草加 ともきよ (草加 智清)	兵庫県西宮市小松南町1丁目 9番20号	昭和30年6月30日	59	無所属	現	西宮市議会議員
2	やの まさし やの 正史 (矢野 正史)	兵庫県西宮市甲子園口4丁目 21番18-804号	昭和25年4月11日	65	自由民主党	現	西宮市議会議員
3	のぐち 野口 あけみ (野口 明美)	兵庫県西宮市今津野田町 4番18号	昭和32年9月4日	57	日本共産党	現	西宮市議会議員
4	いっしき ふうこ 一色 風子	兵庫県西宮市神垣町 5番30-204号	昭和52年4月3日	38	無所属	新	NPO法人 はらっぱ職員
5	しぶや ゆうすけ しぶや 祐介 (澁谷 祐介)	兵庫県西宮市伏原町 3番32-607号	昭和48年12月26日	41	無所属	現	西宮市議会議員
6	まさき きょうこ 正木 京子	兵庫県西宮市桜谷町 10番5号	昭和30年12月17日	59	無所属	新	有限会社 メデイ・オ・マサ な～る編集室 編集長
7	きし としゆき 岸 としゆき (岸 利之)	兵庫県西宮市甲子園一番町 15番24号	昭和32年7月23日	57	維新の党	現	西宮市議会議員
8	のだ てつり のだ てつり (野田 哲範)	兵庫県西宮市満池谷町 6番17号	昭和41年10月27日	48	自由民主党	新	F P事務所 のだてつり 事務所代表者
9	しのはら まさひろ しのはら まさひろ (篠原 正寛)	兵庫県西宮市宮前町 5番15号	昭和37年7月8日	52	自由民主党	現	西宮市議会議員
10	さえき なおゆき さえき 直之 (佐伯 直之)	兵庫県西宮市甲子園口3丁目 3番24-303号	昭和42年10月8日	47	無所属	新	無職
11	あだち ましゅう 安達 真周	兵庫県西宮市荒戎町 4番27号 プランカ香榎園101号	昭和61年6月12日	28	無所属	新	無職
12	さかい ひろのり 酒井 ひろのり (酒井 広徳)	兵庫県西宮市上ヶ原六番町 1番29号	昭和51年9月6日	38	無所属	新	元県議会議員秘書
13	はせがわ くみこ 長谷川 久美子	兵庫県西宮市深谷町 2番57-105号	昭和29年4月28日	60	無所属	現	西宮市議会議員
14	やまぐち 山口 えいじ (山口 英治)	兵庫県西宮市能登町 11番7号	昭和39年1月31日	51	公明党	現	西宮市議会議員
15	にしだ 西田 いさお (西田 勲)	兵庫県西宮市神呪町 8番34号	昭和26年4月22日	64	無所属	現	西宮市議会議員

届出 受理 番号	ふりがな 候補者の氏名 (本名)	住 所	生年月日	年齢	党 派	新現 元別	職 業
16	きかうえ あきら 坂上 明	兵庫県西宮市北六甲台5丁目 7番1号	昭和37年4月13日	53	自由民主党	現	西宮市議会議員
17	やぎ よねたろう 八木 米太郎	兵庫県西宮市名塩南台3丁目 21番地3	昭和23年12月23日	66	無所属	現	和紙工房八木 代表
18	やまだ ますと (山田 増人)	兵庫県西宮市甕岩町 10番21-202号	昭和35年11月18日	54	公明党	現	西宮市議会議員
19	むとう まさよし むとう 正精 (武藤 正精)	兵庫県西宮市今津真砂町 1番13-405号	昭和25年3月25日	65	無所属	新	無職
20	おく だいすけ 奥 大輔	兵庫県西宮市羽衣町 8番8-402号	昭和53年1月31日	37	自由民主党	新	有限会社成田家 社員
21	かわさき はじめ (河崎 源)	兵庫県西宮市門戸岡田町 7番34-101号	昭和31年5月1日	58	無所属	現	株式会社 フロンティア企画 役員
22	なかがわ つねお 中川 経夫 (中川 恒夫)	兵庫県西宮市高須町2丁目 1番30-1202号	昭和22年2月22日	68	自由民主党	現	西宮市議会議員
23	よつや かおる よつや 薫 (鍋島 香代)	兵庫県西宮市郷免町 3番22号	昭和30年12月30日	59	無所属	現	西宮市議会議員
24	かみたに ゆみ (上谷 幸美)	兵庫県西宮市山口町 上山口4丁目 24番28号	昭和48年10月1日	41	自由民主党	新	医師
25	わだ とよじ (和田 豊治)	兵庫県西宮市下大市東町 5番7号	昭和24年5月4日	65	無所属	現	西宮市議会議員
26	わたなべ けんじろう わたなべ 謙二郎 (渡邊 謙二郎)	兵庫県西宮市榎塚町 2番15-401号	昭和51年1月16日	39	維新の党	新	維新の党 西宮市政対策委員
27	しょうもと けんじ 庄本 けんじ (庄本 建次)	兵庫県西宮市上甲子園3丁目 2番6号	昭和33年1月22日	57	日本共産党	新	日本共産党 西宮芦屋地区 委員会地区委員長
28	うえだ さち子 (上田 幸子)	兵庫県西宮市川添町 5番18号	昭和23年2月9日	67	日本共産党	現	日本共産党 西宮芦屋地区 副委員長
29	やまぐち ひろし (山口 博史)	兵庫県西宮市老松町 10番1-205号	昭和21年1月1日	69	無所属	新	ヤマグチインターナ ショナル&アソシエイ ツ代表
30	いわした あきら (岩下 彰)	兵庫県西宮市段上町6丁目 19番24号	昭和21年9月1日	68	民主党	現	西宮市議会議員
31	うえむかい まさたか (上向井 真貴)	兵庫県西宮市神原 14番41号	昭和59年9月28日	30	自由民主党	新	西宮市議会議員 秘書
32	かんの まさかず かんの 雅一 (菅野 雅一)	兵庫県西宮市南甲子園3丁目 4番51-101号	昭和33年5月28日	56	無所属	新	無職

届出 受理 番号	ふりがな 候補者の氏名 (本名)	住 所	生年月日	年齢	党 派	新現 元別	職 業
33	やました 山下 じゅんこ (山下 淳子)	兵庫県西宮市津田町 3番17号	昭和31年10月9日	58	無所属	新	無職
34	なかお 中尾 たかお (中尾 孝夫)	兵庫県西宮市山口町 下山口4丁目 4番10号	昭和23年2月17日	67	無所属	現	西宮市議会議員
35	まつやま 松山 かつのり (松山 勝則)	兵庫県西宮市津門住江町 5番6号	昭和42年5月28日	47	公明党	現	西宮市議会議員
36	はなおか 花岡 ゆたか (花岡 豊)	兵庫県西宮市甲子園三番町 11番20-602号	昭和47年9月25日	42	無所属	現	西宮市議会議員
37	たなか 田中 りょうへい 良平	兵庫県西宮市染殿町 4番8-202号	昭和46年11月29日	43	無所属	現	西宮市議会議員
38	おだ 小田 かずよ 和代	兵庫県西宮市東鳴尾町2丁目 9番27-501号	昭和35年4月21日	55	無所属	新	介護支援専門員
39	むらかみ 村上 ひろし (村上 博)	兵庫県西宮市北口町 1番1-1301号	昭和35年12月18日	54	無所属	新	医師
40	おおかわら 大川原 なるひこ (大川原 成彦)	兵庫県西宮市田代町 5番8-206号	昭和33年1月21日	57	公明党	現	西宮市議会議員
41	たなか 田中 まさたけ (田中 正剛)	兵庫県西宮市老松町 8番12号	昭和50年7月26日	39	自由民主党	現	西宮市議会議員
42	おおいし 大石 のぶお (大石 伸雄)	兵庫県西宮市石劔町 4番6-104号	昭和23年9月26日	66	自由民主党	現	西宮市議会議員
43	ただ 多田 こういちろう 浩一郎	兵庫県西宮市北六甲台2丁目 19番11号	昭和48年1月12日	42	無所属	新	TadaParkingLot 顧問
44	まちだ 町田 ひろき (町田 博喜)	兵庫県西宮市高須町1丁目 1番15-1109号	昭和30年6月8日	59	公明党	現	西宮市議会議員
45	ふくい きよし (福井 浄)	兵庫県西宮市能登町 13番22号	昭和40年1月18日	50	維新の党	新	ふくい鍼灸整骨院 院長
46	やしろ まさとし 毅利 (八代 毅利)	兵庫県西宮市花園町 4番15号	昭和30年12月9日	59	公明党	新	無職
47	さとう 佐藤 みち子 (佐藤 道子)	兵庫県西宮市高須町1丁目 7番5-206号	昭和32年9月4日	57	日本共産党	現	西宮市議会議員
48	うえだ 植田 あつし (植田 篤治)	兵庫県西宮市城ヶ堀町 5番35号	昭和52年2月9日	38	無所属	新	薬剤師
49	おおはら 大原 さとし (大原 智)	兵庫県西宮市今津真砂町 1番22-103号	昭和38年6月21日	51	公明党	現	西宮市議会議員

届出 受理 番号	ふりがな 候補者の氏名 (本名)	住所	生年月日	年齢	党派	新現 元別	職業
50	まつお <sup>まさひで</sup> 正秀 (松尾 正秀)	兵庫県西宮市能登町 12番58-108号	昭和29年12月15日	60	日本共産党	現	西宮市議会議員
51	<sup>すぎやま</sup> 杉山 たかのり (杉山 孝教)	兵庫県西宮市津門仁辺町 5番21号	昭和36年2月5日	54	日本共産党	現	西宮市議会議員
52	<sup>たけお</sup> 竹尾 ともえ (竹尾 智枝)	兵庫県西宮市今津真砂町 1番13-1006号	昭和38年5月4日	51	公明党	現	西宮市議会議員
53	マエカワ (前川 俊宏)	兵庫県西宮市今津巽町 7番2-602号	昭和61年9月12日	28	無所属	新	無職
54	<sup>ひとし</sup> はまぐち 仁士 (濱口 仁士)	兵庫県西宮市本町 9番3-401号	昭和47年6月2日	42	無所属	新	無職
55	<sup>かわむら</sup> 川村 よしと (川村 与志人)	兵庫県西宮市段上町6丁目 15番5-404号	昭和59年7月22日	30	無所属	現	西宮市議会議員
56	<sup>たにもと</sup> <sup>ゆたか</sup> 谷本 豊	兵庫県西宮市甲東園1丁目 1番6-1210号	昭和44年6月26日	45	無所属	現	西宮市議会議員
57	<sup>そうだ</sup> <sup>たけし</sup> 草田 猛 (辻本 健)	兵庫県西宮市段上町3丁目 9番12号	昭和44年1月1日	46	住民投票党	新	中古品売買業
58	<sup>たなか</sup> <sup>たつや</sup> 田中 達也	兵庫県西宮市山口町 上山口4丁目6番26号 稲野テラスハウス3号室	昭和56年11月27日	33	無所属	新	そろばん塾講師
59	<sup>ざこ</sup> <sup>こういち</sup> 宏一 (雑古 宏一)	兵庫県西宮市桜谷町 4番34号	昭和18年5月25日	71	無所属	現	無職
60	<sup>よしい</sup> 吉井 りゅうじ (吉井 竜二)	兵庫県西宮市上甲子園1丁目 5番30-309号	昭和62年10月11日	27	無所属	新	株式会社パンプキンズ 代表取締役



(2) 党派別男女別新現元別候補者数

区分	自由民主党	民主党	公明党	日本共産党	維新の党	住民投票党	無所属	計	
新	男	3		1	1	2	1	13	21
	女	1						4	5
	計	4		1	1	2	1	17	26
現	男	6	1	6	2	1		12	28
	女			1	3			2	6
	計	6	1	7	5	1		14	34
計	男	9	1	7	3	3	1	25	49
	女	1		1	3			6	11
	計	10	1	8	6	3	1	31	60

### 3 選挙人名簿に関する調

投票区別名簿登録者数

平成27年4月18日現在

基 準 日 現 在 名 簿 登 録 者 数											
投票区	男	女	計	投票区	男	女	計	投票区	男	女	計
1	2,048	2,576	4,624	41	2,322	2,582	4,904	81	1,623	1,919	3,542
2	1,269	1,579	2,848	42	1,182	1,078	2,260	82	1,664	1,930	3,594
3	503	546	1,049	43	973	1,112	2,085	83	1,952	2,500	4,452
4	2,010	2,236	4,246	44	2,272	2,560	4,832	84	2,046	2,446	4,492
5	1,155	1,351	2,506	45	1,307	1,463	2,770	85	1,374	1,587	2,961
6	1,627	1,768	3,395	46	1,006	1,138	2,144	86	3,626	3,929	7,555
7	1,848	2,113	3,961	47	1,158	1,494	2,652	87	1,105	1,210	2,315
8	1,244	1,381	2,625	48	550	787	1,337	88	1,440	1,707	3,147
9	2,589	3,023	5,612	49	2,780	2,963	5,743	89	2,132	2,309	4,441
10	1,674	2,052	3,726	50	1,707	1,774	3,481	90	1,529	1,919	3,448
11	2,271	2,412	4,683	51	1,819	1,935	3,754	91	1,374	1,661	3,035
12	1,979	2,366	4,345	52	1,556	1,835	3,391	92	1,177	1,411	2,588
13	2,233	2,672	4,905	53	2,259	2,265	4,524	93	2,249	2,615	4,864
14	977	1,335	2,312	54	2,011	2,270	4,281	94	1,094	1,270	2,364
15	1,585	1,814	3,399	55	2,264	2,615	4,879	95	1,053	1,197	2,250
16	1,717	2,206	3,923	56	1,879	2,132	4,011	96	703	802	1,505
17	1,275	1,513	2,788	57	1,403	1,533	2,936	97	1,366	1,489	2,855
18	1,346	1,741	3,087	58	733	896	1,629	98	568	587	1,155
19	1,047	1,220	2,267	59	1,390	1,614	3,004	99	2,776	3,252	6,028
20	2,867	3,490	6,357	60	2,189	2,479	4,668	100	1,584	1,725	3,309
21	1,105	1,340	2,445	61	969	1,006	1,975	101	613	574	1,187
22	935	1,117	2,052	62	1,091	1,191	2,282	102	1,623	1,775	3,398
23	292	413	705	63	2,075	2,447	4,522	103	1,584	1,866	3,450
24	651	888	1,539	64	1,985	2,303	4,288	104	486	581	1,067
25	2,318	2,898	5,216	65	1,772	2,157	3,929	105	465	534	999
26	1,981	2,401	4,382	66	1,170	1,314	2,484	106	1,402	1,601	3,003
27	1,139	1,507	2,646	67	1,011	1,346	2,357	107	392	462	854
28	1,150	1,381	2,531	68	2,059	2,448	4,507	108	422	503	925
29	1,849	2,252	4,101	69	1,533	1,850	3,383	109	645	698	1,343
30	1,201	1,505	2,706	70	1,435	1,687	3,122	110	2,484	2,780	5,264
31	1,449	1,756	3,205	71	1,674	1,917	3,591	111	927	1,025	1,952
32	1,917	2,136	4,053	72	2,595	3,104	5,699	112	1,644	1,843	3,487
33	746	857	1,603	73	2,439	2,595	5,034	113	1,032	1,124	2,156
34	2,254	2,340	4,594	74	2,276	2,631	4,907	114	411	423	834
35	647	732	1,379	75	2,198	2,477	4,675	115	751	722	1,473
36	1,214	1,392	2,606	76	1,244	1,538	2,782	116	2,219	2,474	4,693
37	1,233	1,330	2,563	77	1,128	1,261	2,389	117	2,499	2,673	5,172
38	1,343	1,566	2,909	78	1,244	1,601	2,845	118	749	837	1,586
39	1,098	1,183	2,281	79	1,657	1,687	3,344	119	281	309	590
40	1,802	1,937	3,739	80	1,137	1,256	2,393	120	234	251	485
<b>合計</b>									178,338	205,186	383,524

## 4 投票に関する調

### (1) 投票状況及び結果

投票区	投票所名	当日有権者数			時間別投											
					9時現在			11時現在			13時現在			15時現在		
		男	女	計	男	女	計	男	女	計	男	女	計	男	女	計
1	西宮市役所1階ホール	1,986	2,498	4,484	20	10	30	90	70	160	190	180	370	270	270	540
2	勤労青少年ホーム	1,235	1,538	2,773	20	10	30	90	80	170	170	170	340	230	210	440
3	用海小学校	496	541	1,037	10	0	10	40	20	60	70	60	130	100	90	190
4	用海公民館	1,989	2,218	4,207	20	20	40	120	100	220	250	290	540	320	380	700
5	用海幼稚園	1,140	1,338	2,478	20	10	30	90	80	170	190	220	410	250	280	530
6	浜脇小学校	1,595	1,741	3,336	20	10	30	90	50	140	190	170	360	270	250	520
7	夙東市民館	1,817	2,085	3,902	20	10	30	140	110	250	270	280	550	370	400	770
8	社会福祉センター西渡止会館	1,229	1,368	2,597	20	10	30	80	70	150	200	200	400	250	270	520
9	西宮浜小学校	2,556	3,004	5,560	30	20	50	140	130	270	320	360	680	430	480	910
10	市庭市民館	1,626	2,001	3,627	20	20	40	110	80	190	230	220	450	290	290	580
11	香櫛園市民館	2,216	2,384	4,600	30	20	50	140	120	260	280	300	580	390	420	810
12	森貝集会所(香櫛園市民館分館)	1,922	2,321	4,243	30	20	50	120	130	250	300	340	640	360	430	790
13	安井市民館	2,191	2,620	4,811	20	10	30	120	90	210	280	290	570	390	420	810
14	片鉾池南側仮設投票所	952	1,306	2,258	20	10	30	60	50	110	120	130	250	180	200	380
15	夙川西市民館	1,533	1,752	3,285	20	20	40	80	80	160	170	170	340	270	270	540
16	夙川小学校	1,678	2,159	3,837	20	20	40	90	70	160	180	200	380	250	280	530
17	夙川幼稚園	1,235	1,487	2,722	20	10	30	90	80	170	170	180	350	230	240	470
18	北夙川小学校	1,324	1,701	3,025	20	20	40	90	80	170	180	190	370	230	270	500
19	越木岩幼稚園	1,031	1,200	2,231	10	0	10	60	30	90	120	100	220	170	150	320
20	北夙川体育館	2,801	3,430	6,231	50	20	70	180	140	320	380	400	780	510	550	1,060
21	苦楽園市民館	1,091	1,320	2,411	10	10	20	40	40	80	80	90	170	110	120	230
22	苦楽園小学校	925	1,101	2,026	10	10	20	40	40	80	60	70	130	90	110	200
23	鷺林寺会館	286	408	694	0	0	0	20	40	60	30	50	80	40	70	110
24	目神山やまびこの家	644	871	1,515	10	10	20	50	50	100	80	90	170	100	120	220
25	甲陽園市民館	2,267	2,857	5,124	30	20	50	130	110	240	280	290	570	360	390	750
26	コープ甲陽園集会所	1,951	2,367	4,318	20	10	30	70	70	140	220	240	460	320	360	680
27	神原市民館	1,116	1,488	2,604	30	40	70	90	120	210	170	250	420	220	300	520
28	獅子ケ口町集会所	1,124	1,365	2,489	20	10	30	80	60	140	140	140	280	190	190	380
29	六軒市民館	1,821	2,220	4,041	20	10	30	130	110	240	240	270	510	310	350	660
30	夙川老人いこいの家	1,168	1,474	2,642	10	0	10	60	60	120	130	150	280	190	220	410
31	大社小学校	1,409	1,715	3,124	20	10	30	100	90	190	200	200	400	260	270	530
32	大社公民館	1,877	2,102	3,979	30	20	50	140	100	240	260	260	520	330	350	680
33	和光幼稚園	729	833	1,562	0	0	0	60	50	110	100	110	210	130	140	270

票 者 数									確 定 ( 20 時)						投 票 区
17 時 現 在			18 時 現 在			19 時 現 在			投 票 者 数			投 票 率 (%)			
男	女	計	男	女	計	男	女	計	男	女	計	男	女	計	
330	360	690	350	400	750	380	450	830	607	762	1,369	30.56	30.50	30.53	1
280	280	560	310	320	630	340	370	710	463	544	1,007	37.49	35.37	36.31	2
120	110	230	140	130	270	140	140	280	192	205	397	38.71	37.89	38.28	3
390	470	860	430	530	960	460	570	1,030	645	800	1,445	32.43	36.07	34.35	4
290	330	620	310	370	680	320	410	730	425	522	947	37.28	39.01	38.22	5
350	330	680	380	380	760	410	430	840	603	646	1,249	37.81	37.11	37.44	6
450	480	930	500	560	1,060	560	630	1,190	719	853	1,572	39.57	40.91	40.29	7
300	330	630	330	360	690	360	400	760	458	523	981	37.27	38.23	37.77	8
520	600	1,120	560	660	1,220	610	710	1,320	809	976	1,785	31.65	32.49	32.10	9
370	370	740	400	400	800	430	440	870	591	689	1,280	36.35	34.43	35.29	10
500	540	1,040	570	620	1,190	630	690	1,320	838	932	1,770	37.82	39.09	38.48	11
440	520	960	490	590	1,080	530	660	1,190	700	881	1,581	36.42	37.96	37.26	12
490	550	1,040	520	620	1,140	590	690	1,280	797	968	1,765	36.38	36.95	36.69	13
230	250	480	250	280	530	280	320	600	362	432	794	38.03	33.08	35.16	14
350	350	700	370	370	740	400	400	800	475	541	1,016	30.98	30.88	30.93	15
300	350	650	350	410	760	390	460	850	520	640	1,160	30.99	29.64	30.23	16
290	300	590	330	340	670	360	390	750	461	513	974	37.33	34.50	35.78	17
280	340	620	310	380	690	340	420	760	465	590	1,055	35.12	34.69	34.88	18
200	200	400	230	240	470	250	270	520	338	374	712	32.78	31.17	31.91	19
630	710	1,340	720	790	1,510	800	910	1,710	981	1,164	2,145	35.02	33.94	34.42	20
150	160	310	170	170	340	190	190	380	259	296	555	23.74	22.42	23.02	21
120	140	260	140	160	300	160	200	360	232	281	513	25.08	25.52	25.32	22
50	90	140	50	100	150	60	110	170	90	146	236	31.47	35.78	34.01	23
110	130	240	130	170	300	160	200	360	215	277	492	33.39	31.80	32.48	24
460	520	980	510	580	1,090	570	650	1,220	766	902	1,668	33.79	31.57	32.55	25
410	470	880	460	550	1,010	520	620	1,140	708	862	1,570	36.29	36.42	36.36	26
250	350	600	280	390	670	300	430	730	401	574	975	35.93	38.58	37.44	27
240	250	490	270	280	550	310	340	650	400	452	852	35.59	33.11	34.23	28
380	450	830	420	500	920	470	570	1,040	676	827	1,503	37.12	37.25	37.19	29
230	280	510	260	330	590	300	380	680	421	537	958	36.04	36.43	36.26	30
320	340	660	360	400	760	400	450	850	543	627	1,170	38.54	36.56	37.45	31
410	450	860	460	520	980	530	600	1,130	701	823	1,524	37.35	39.15	38.30	32
160	190	350	180	210	390	190	220	410	243	280	523	33.33	33.61	33.48	33

投票区	投票所名	当日有権者数			時間別投											
					9時現在			11時現在			13時現在			15時現在		
		男	女	計	男	女	計	男	女	計	男	女	計	男	女	計
34	西宮市保健所	2,190	2,288	4,478	20	10	30	110	90	200	260	280	540	340	360	700
35	森下町6番市営住宅集会所	635	725	1,360	20	20	40	50	50	100	100	120	220	120	160	280
36	若竹生活文化会館	1,191	1,373	2,564	10	10	20	70	70	140	160	170	330	210	220	430
37	大筒市民館	1,200	1,307	2,507	20	30	50	90	100	190	190	210	400	230	260	490
38	津門保育所	1,310	1,548	2,858	10	10	20	90	80	170	190	220	410	240	290	530
39	津門西口集会所	1,084	1,161	2,245	30	20	50	120	80	200	200	180	380	250	230	480
40	津門小学校	1,773	1,916	3,689	30	10	40	130	80	210	240	220	460	300	280	580
41	今津小学校	2,288	2,557	4,845	70	30	100	150	120	270	310	320	630	410	440	850
42	今津公民館	1,153	1,061	2,214	20	10	30	70	60	130	110	120	230	150	150	300
43	今津体育館	952	1,095	2,047	20	10	30	70	90	160	150	170	320	200	210	410
44	南甲子園小学校	2,231	2,529	4,760	30	20	50	140	110	250	310	290	600	390	390	780
45	浜甲子園クラブ会館	1,289	1,446	2,735	10	10	20	70	70	140	160	160	320	220	220	440
46	浜甲子園団地西集会所	979	1,114	2,093	20	20	40	90	70	160	160	140	300	200	190	390
47	甲子園浜小学校	1,147	1,483	2,630	20	30	50	70	90	160	140	170	310	180	210	390
48	浜甲子園団地中央集会所	544	775	1,319	10	10	20	60	50	110	110	130	240	140	160	300
49	高須公民館	2,738	2,928	5,666	40	20	60	130	110	240	330	310	640	450	460	910
50	高須小学校	1,679	1,751	3,430	20	10	30	120	80	200	230	190	420	290	280	570
51	鳴尾南中学校	1,788	1,909	3,697	20	10	30	120	90	210	250	240	490	320	320	640
52	県営西宮高須団地集会所	1,536	1,816	3,352	30	30	60	130	140	270	260	290	550	320	370	690
53	上田公会堂	2,211	2,233	4,444	30	20	50	180	150	330	330	340	670	410	410	820
54	鳴尾東公民館	1,969	2,224	4,193	30	20	50	160	120	280	300	290	590	380	390	770
55	月見里会館	2,219	2,569	4,788	40	20	60	150	120	270	310	270	580	410	370	780
56	鳴尾小学校	1,840	2,101	3,941	20	10	30	80	60	140	220	200	420	260	270	530
57	鳴尾公民館	1,367	1,494	2,861	10	0	10	90	60	150	180	150	330	240	220	460
58	武庫川ランブ会館	715	858	1,573	10	10	20	50	50	100	80	80	160	100	110	210
59	カンパル鳴尾北団地集会所	1,375	1,593	2,968	30	20	50	140	130	270	270	320	590	330	400	730
60	小松小学校	2,132	2,440	4,572	50	20	70	190	160	350	330	360	690	400	460	860
61	小曾根自治会館	952	994	1,946	20	10	30	90	70	160	170	160	330	200	200	400
62	里中町自治会館	1,061	1,164	2,225	10	10	20	90	80	170	170	160	330	210	210	420
63	鳴尾北小学校	2,038	2,406	4,444	30	20	50	110	80	190	260	250	510	340	350	690
64	甲子園二三番町自治会館	1,936	2,254	4,190	30	20	50	90	80	170	220	250	470	320	340	660
65	上鳴尾町自治会館	1,727	2,108	3,835	30	10	40	120	90	210	240	240	480	320	340	660
66	網引市民館	1,150	1,297	2,447	10	10	20	100	70	170	180	180	360	220	230	450
67	甲子園集会所	995	1,323	2,318	10	20	30	70	70	140	130	140	270	180	210	390

票 者 数									確 定 ( 20 時 )						投 票 区
17 時 現 在			18 時 現 在			19 時 現 在			投 票 者 数			投 票 率 (%)			
男	女	計	男	女	計	男	女	計	男	女	計	男	女	計	
410	460	870	460	530	990	500	580	1,080	713	866	1,579	32.56	37.85	35.26	34
130	180	310	140	190	330	150	210	360	206	272	478	32.44	37.52	35.15	35
240	260	500	260	280	540	290	310	600	407	460	867	34.17	33.50	33.81	36
270	310	580	300	350	650	340	380	720	438	520	958	36.50	39.79	38.21	37
300	350	650	340	390	730	380	440	820	501	609	1,110	38.24	39.34	38.84	38
300	290	590	330	330	660	360	370	730	453	499	952	41.79	42.98	42.41	39
340	350	690	370	400	770	400	440	840	555	622	1,177	31.30	32.46	31.91	40
480	540	1,020	520	590	1,110	580	650	1,230	772	898	1,670	33.74	35.12	34.47	41
180	180	360	200	210	410	220	230	450	302	324	626	26.19	30.54	28.27	42
230	250	480	240	300	540	270	320	590	344	419	763	36.13	38.26	37.27	43
480	480	960	540	550	1,090	610	620	1,230	809	921	1,730	36.26	36.42	36.34	44
270	270	540	300	310	610	340	350	690	495	546	1,041	38.40	37.76	38.06	45
220	230	450	250	250	500	270	270	540	375	420	795	38.30	37.70	37.98	46
210	260	470	240	290	530	260	320	580	421	609	1,030	36.70	41.07	39.16	47
170	180	350	180	210	390	190	220	410	245	322	567	45.04	41.55	42.99	48
540	590	1,130	580	640	1,220	640	710	1,350	892	1,028	1,920	32.58	35.11	33.89	49
350	350	700	380	400	780	410	440	850	567	626	1,193	33.77	35.75	34.78	50
370	400	770	390	420	810	420	450	870	549	608	1,157	30.70	31.85	31.30	51
370	430	800	410	480	890	450	530	980	595	732	1,327	38.74	40.31	39.59	52
470	490	960	520	540	1,060	570	600	1,170	777	883	1,660	35.14	39.54	37.35	53
460	490	950	500	550	1,050	540	600	1,140	719	851	1,570	36.52	38.26	37.44	54
520	500	1,020	570	570	1,140	620	640	1,260	839	979	1,818	37.81	38.11	37.97	55
330	340	670	350	360	710	390	400	790	613	745	1,358	33.32	35.46	34.46	56
300	280	580	320	300	620	340	330	670	498	590	1,088	36.43	39.49	38.03	57
120	140	260	140	160	300	150	180	330	222	274	496	31.05	31.93	31.53	58
400	480	880	450	540	990	490	590	1,080	634	759	1,393	46.11	47.65	46.93	59
510	580	1,090	570	660	1,230	610	710	1,320	823	964	1,787	38.60	39.51	39.09	60
230	240	470	250	270	520	290	310	600	373	417	790	39.18	41.95	40.60	61
250	270	520	270	300	570	300	330	630	390	466	856	36.76	40.03	38.47	62
410	450	860	470	520	990	530	600	1,130	757	899	1,656	37.14	37.36	37.26	63
400	440	840	440	520	960	510	620	1,130	708	893	1,601	36.57	39.62	38.21	64
370	420	790	420	470	890	470	540	1,010	664	814	1,478	38.45	38.61	38.54	65
260	290	550	300	330	630	320	360	680	414	513	927	36.00	39.55	37.88	66
220	250	470	230	280	510	260	320	580	344	432	776	34.57	32.65	33.48	67



投票区	投票所名	当日有権者数			時間別投											
					9時現在			11時現在			13時現在			15時現在		
		男	女	計	男	女	計	男	女	計	男	女	計	男	女	計
68	春風公民館	2,006	2,399	4,405	20	10	30	110	90	200	240	260	500	320	370	690
69	上甲子園中学校	1,514	1,833	3,347	30	20	50	110	100	210	230	260	490	290	360	650
70	聖天寺	1,411	1,657	3,068	20	20	40	90	90	180	220	250	470	280	310	590
71	甲子園口市民館	1,632	1,882	3,514	20	20	40	100	90	190	210	230	440	270	310	580
72	上甲子園公民館	2,512	3,031	5,543	40	20	60	150	100	250	350	350	700	470	490	960
73	北甲子園口市民館	2,367	2,537	4,904	30	10	40	140	90	230	290	290	580	390	410	800
74	二見自治会館(二見公園内)	2,209	2,575	4,784	20	10	30	150	90	240	320	290	610	420	390	810
75	瓦木小学校	2,153	2,428	4,581	10	0	10	90	60	150	190	180	370	280	280	560
76	深津小学校	1,215	1,511	2,726	20	20	40	80	70	150	160	150	310	200	210	410
77	市民交流センター	1,078	1,224	2,302	20	10	30	50	50	100	120	130	250	160	180	340
78	西宮北口南自治会館	1,208	1,554	2,762	10	10	20	60	50	110	140	140	280	180	190	370
79	平木市民館	1,600	1,629	3,229	20	10	30	80	60	140	160	130	290	200	180	380
80	月影保育所(豊乗寺内)	1,104	1,220	2,324	20	10	30	60	50	110	120	120	240	160	160	320
81	広田小学校	1,594	1,894	3,488	30	20	50	120	100	220	230	240	470	280	300	580
82	能登運動場管理棟	1,621	1,889	3,510	10	10	20	100	80	180	220	200	420	300	290	590
83	西宮公同幼稚園	1,890	2,445	4,335	20	10	30	80	70	150	210	210	420	290	300	590
84	高木市民館	1,964	2,356	4,320	20	10	30	90	80	170	200	180	380	260	260	520
85	高木センター	1,330	1,544	2,874	20	10	30	70	50	120	160	150	310	220	210	430
86	瓦木中学校	3,533	3,858	7,391	30	10	40	170	120	290	390	330	720	520	460	980
87	中央病院玄関ホール	1,065	1,170	2,235	10	10	20	30	30	60	110	100	210	150	150	300
88	下大市会館	1,408	1,677	3,085	20	10	30	90	60	150	180	180	360	230	230	460
89	樋ノ口2丁目市住集会所 (甲武会館)	2,090	2,279	4,369	40	30	70	160	130	290	310	300	610	370	390	760
90	門戸幼稚園	1,473	1,869	3,342	10	10	20	70	50	120	160	150	310	230	210	440
91	甲東小学校	1,345	1,628	2,973	20	10	30	70	60	130	150	140	290	200	200	400
92	NTT甲東園社宅集会所	1,139	1,380	2,519	10	10	20	50	40	90	120	100	220	180	180	360
93	仁川学院小学校	2,202	2,576	4,778	10	0	10	90	40	130	230	180	410	310	270	580
94	段上公民館	1,070	1,251	2,321	10	0	10	50	30	80	110	110	220	150	160	310
95	段上幼稚園	1,033	1,174	2,207	10	10	20	60	50	110	120	110	230	150	150	300
96	甲武体育館	693	794	1,487	20	10	30	50	50	100	90	90	180	120	130	250
97	段上小学校	1,323	1,456	2,779	20	10	30	80	60	140	160	150	310	210	190	400
98	田近野町市営住宅集会所	552	576	1,128	20	10	30	60	50	110	100	90	190	140	120	260
99	甲陵中学校	2,694	3,188	5,882	10	10	20	110	80	190	230	220	450	330	320	650
100	上ヶ原小学校	1,552	1,690	3,242	20	10	30	100	70	170	180	170	350	250	250	500
101	上ヶ原幼稚園	569	559	1,128	10	10	20	40	30	70	90	60	150	110	90	200

票 者 数									確 定 ( 20 時 )						投 票 区
17 時 現 在			18 時 現 在			19 時 現 在			投 票 者 数			投 票 率 (%)			
男	女	計	男	女	計	男	女	計	男	女	計	男	女	計	
380	450	830	430	500	930	490	580	1,070	689	862	1,551	34.35	35.93	35.21	68
350	440	790	370	480	850	420	540	960	540	711	1,251	35.67	38.79	37.38	69
340	380	720	390	440	830	440	490	930	561	649	1,210	39.76	39.17	39.44	70
350	400	750	390	450	840	450	530	980	603	735	1,338	36.95	39.05	38.08	71
570	620	1,190	620	700	1,320	680	790	1,470	898	1,045	1,943	35.75	34.48	35.05	72
490	530	1,020	570	620	1,190	650	710	1,360	883	967	1,850	37.30	38.12	37.72	73
520	530	1,050	570	600	1,170	620	670	1,290	842	982	1,824	38.12	38.14	38.13	74
350	350	700	410	420	830	460	470	930	718	862	1,580	33.35	35.50	34.49	75
230	270	500	250	300	550	280	330	610	413	532	945	33.99	35.21	34.67	76
190	220	410	210	250	460	230	280	510	315	437	752	29.22	35.70	32.67	77
250	270	520	280	310	590	330	360	690	463	542	1,005	38.33	34.88	36.39	78
260	240	500	290	270	560	320	310	630	510	530	1,040	31.88	32.54	32.21	79
190	210	400	220	240	460	250	270	520	368	414	782	33.33	33.93	33.65	80
350	370	720	380	420	800	420	470	890	630	745	1,375	39.52	39.33	39.42	81
370	370	740	400	410	810	450	490	940	644	745	1,389	39.73	39.44	39.57	82
360	390	750	400	450	850	450	530	980	681	873	1,554	36.03	35.71	35.85	83
330	350	680	390	420	810	440	470	910	764	898	1,662	38.90	38.12	38.47	84
280	290	570	320	330	650	350	370	720	509	580	1,089	38.27	37.56	37.89	85
620	590	1,210	710	680	1,390	800	790	1,590	1,238	1,330	2,568	35.04	34.47	34.74	86
190	190	380	210	220	430	240	240	480	329	344	673	30.89	29.40	30.11	87
280	280	560	310	330	640	340	370	710	510	577	1,087	36.22	34.41	35.24	88
430	480	910	500	530	1,030	550	590	1,140	754	826	1,580	36.08	36.24	36.16	89
290	290	580	320	340	660	380	390	770	536	615	1,151	36.39	32.91	34.44	90
240	250	490	280	300	580	320	340	660	536	633	1,169	39.85	38.88	39.32	91
220	230	450	250	270	520	280	320	600	416	507	923	36.52	36.74	36.64	92
400	340	740	420	380	800	480	450	930	775	875	1,650	35.20	33.97	34.53	93
180	190	370	200	220	420	230	250	480	351	410	761	32.80	32.77	32.79	94
190	190	380	220	230	450	280	280	560	362	421	783	35.04	35.86	35.48	95
150	180	330	170	190	360	200	230	430	281	331	612	40.55	41.69	41.16	96
250	240	490	290	280	570	320	320	640	470	552	1,022	35.53	37.91	36.78	97
160	150	310	170	160	330	180	180	360	243	249	492	44.02	43.23	43.62	98
430	430	860	480	490	970	550	580	1,130	918	1,080	1,998	34.08	33.88	33.97	99
310	310	620	340	340	680	380	390	770	555	668	1,223	35.76	39.53	37.72	100
120	110	230	130	120	250	150	150	300	206	225	431	36.20	40.25	38.21	101

投票区	投票所名	当日有権者数			時間別投票											
					9時現在			11時現在			13時現在			15時現在		
		男	女	計	男	女	計	男	女	計	男	女	計	男	女	計
102	上ヶ原南小学校	1,602	1,759	3,361	20	20	40	90	90	180	180	190	370	240	260	500
103	上ヶ原八幡町市営住宅集会所	1,558	1,848	3,406	20	10	30	90	80	170	190	190	380	240	260	500
104	生瀬惣川集会所	472	571	1,043	10	10	20	40	40	80	70	80	150	90	100	190
105	宝生ヶ丘自治会集会所	457	526	983	10	10	20	30	20	50	50	40	90	80	80	160
106	生瀬小学校	1,378	1,576	2,954	20	10	30	80	60	140	160	140	300	210	200	410
107	生瀬高台集会所	387	456	843	10	10	20	40	40	80	80	90	170	90	110	200
108	青葉台集会所	414	492	906	10	0	10	40	30	70	80	80	160	90	100	190
109	木之元会館	638	691	1,329	0	0	0	30	20	50	60	40	100	80	70	150
110	東山台小学校	2,448	2,740	5,188	10	10	20	60	50	110	200	190	390	280	270	550
111	阪急名塩南台中央会館	919	1,016	1,935	20	10	30	70	60	130	130	110	240	160	140	300
112	名塩会館	1,620	1,820	3,440	30	20	50	100	100	200	200	190	390	240	230	470
113	さくらプラザ	1,017	1,108	2,125	10	10	20	50	50	100	100	100	200	140	150	290
114	東久保会館	404	419	823	0	0	0	20	20	40	40	40	80	50	50	100
115	名来公会堂	732	706	1,438	10	0	10	60	50	110	90	90	180	110	110	220
116	北六甲台小学校	2,181	2,433	4,614	30	20	50	150	120	270	300	280	580	400	390	790
117	山口センター山口ホール	2,433	2,606	5,039	20	10	30	120	110	230	260	280	540	360	380	740
118	すみれ台集会所式番館	736	827	1,563	10	0	10	60	30	90	110	90	200	160	130	290
119	中野公会堂	274	304	578	0	0	0	20	20	40	30	40	70	40	40	80
120	旧船坂小学校	229	251	480	10	10	20	30	30	60	40	40	80	60	70	130
<b>市計</b>		<b>174,402</b>	<b>201,535</b>	<b>375,937</b>	<b>2,360</b>	<b>1,510</b>	<b>3,870</b>	<b>10,810</b>	<b>8,960</b>	<b>19,770</b>	<b>22,370</b>	<b>22,520</b>	<b>44,890</b>	<b>29,430</b>	<b>30,690</b>	<b>60,120</b>

投票率(%)

<b>市計</b>	—	—	—	<b>1.35</b>	<b>0.75</b>	<b>1.03</b>	<b>6.20</b>	<b>4.45</b>	<b>5.26</b>	<b>12.83</b>	<b>11.17</b>	<b>11.94</b>	<b>16.87</b>	<b>15.23</b>	<b>15.99</b>
-----------	---	---	---	-------------	-------------	-------------	-------------	-------------	-------------	--------------	--------------	--------------	--------------	--------------	--------------

票 者 数									確 定 ( 20 時 )						投 票 区
17 時 現 在			18 時 現 在			19 時 現 在			投 票 者 数			投 票 率 (%)			
男	女	計	男	女	計	男	女	計	男	女	計	男	女	計	
310	330	640	350	370	720	380	410	790	544	623	1,167	33.96	35.42	34.72	102
300	330	630	340	380	720	370	420	790	538	672	1,210	34.53	36.36	35.53	103
110	130	240	120	140	260	130	150	280	167	216	383	35.38	37.83	36.72	104
100	100	200	110	110	220	120	120	240	171	188	359	37.42	35.74	36.52	105
270	260	530	300	300	600	330	350	680	468	521	989	33.96	33.06	33.48	106
120	130	250	130	150	280	150	170	320	197	230	427	50.90	50.44	50.65	107
110	120	230	120	140	260	140	160	300	191	236	427	46.14	47.97	47.13	108
110	80	190	120	100	220	140	110	250	259	270	529	40.60	39.07	39.80	109
370	370	740	430	440	870	510	530	1,040	881	1,013	1,894	35.99	36.97	36.51	110
200	190	390	230	220	450	260	260	520	421	474	895	45.81	46.65	46.25	111
300	300	600	330	330	660	360	360	720	642	787	1,429	39.63	43.24	41.54	112
160	170	330	180	190	370	210	230	440	357	392	749	35.10	35.38	35.25	113
60	60	120	70	70	140	70	70	140	174	188	362	43.07	44.87	43.99	114
130	140	270	150	160	310	170	180	350	263	273	536	35.93	38.67	37.27	115
490	490	980	540	550	1,090	590	630	1,220	889	983	1,872	40.76	40.40	40.57	116
430	480	910	480	540	1,020	530	580	1,110	886	1,023	1,909	36.42	39.26	37.88	117
200	180	380	220	200	420	250	220	470	351	353	704	47.69	42.68	45.04	118
50	50	100	50	60	110	60	60	120	115	126	241	41.97	41.45	41.70	119
70	70	140	70	80	150	70	80	150	124	134	258	54.15	53.39	53.75	120
<b>36,020</b>	<b>38,720</b>	<b>74,740</b>	<b>40,000</b>	<b>43,820</b>	<b>83,820</b>	<b>44,460</b>	<b>49,310</b>	<b>93,770</b>	<b>62,667</b>	<b>73,673</b>	<b>136,340</b>	<b>35.93</b>	<b>36.56</b>	<b>36.27</b>	<b>市計</b>

<b>20.65</b>	<b>19.21</b>	<b>19.88</b>	<b>22.94</b>	<b>21.74</b>	<b>22.30</b>	<b>25.49</b>	<b>24.47</b>	<b>24.94</b>	<b>35.93</b>	<b>36.56</b>	<b>36.27</b>	—	—	—	<b>市計</b>
--------------	--------------	--------------	--------------	--------------	--------------	--------------	--------------	--------------	--------------	--------------	--------------	---	---	---	-----------

(2) 投票所に使用した施設

施設区分		計
公共施設	学校	29
	幼稚園	6
	市役所・支所	1
	公民館	9
	地区市民館	16
	体育館（学校附属以外）	3
	公営住宅集会所	6
	その他	12
計		82
民間施設	学校	1
	幼稚園	4
	集会所・公会堂	31
	その他の施設	2
計		38
計		120

(3) 投票管理者・投票立会人及び投票事務従事者数

投票管理者			投票立会人	投票事務従事者		
投票管理者	職務代理者	計		庶務	一般事務従事者	計
120	0	120	240	120	581	701

(4) 規模別投票区数

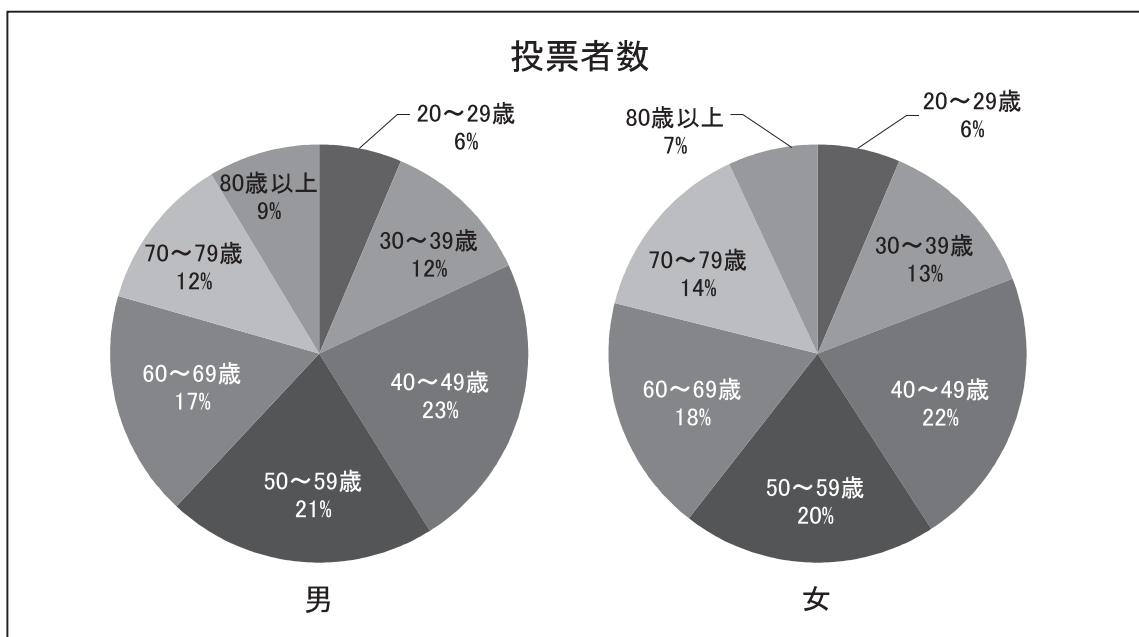
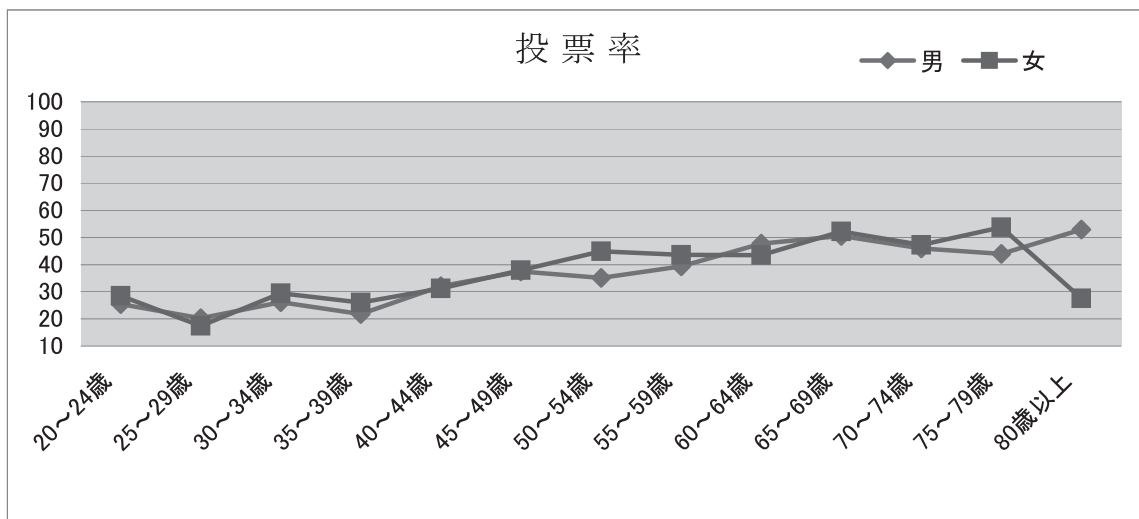
: 当日有権者数

1000人 以下	1001～ 2000人	2001～ 3000人	3001～ 4000人	4001～ 5000人	5001～ 7000人	7001人 以上	計
7	15	38	26	25	8	1	120

### (5) 年代別有権者数・投票者数・投票率

※ 西宮市議会議員選挙の全市投票率(36.27%)に最も近い数値を示した平均的な一投票区を選び出して作成したものです。

年齢	有権者数(人)			投票者数(人)			投票率(%)		
	男	女	計	男	女	計	男	女	計
20～24歳	51	63	114	13	18	31	25.49	28.57	27.19
25～29歳	69	92	161	14	16	30	20.29	17.39	18.63
30～34歳	103	102	205	27	30	57	26.21	29.41	27.80
35～39歳	101	150	251	22	39	61	21.78	26.00	24.30
40～44歳	125	189	314	40	59	99	32.00	31.22	31.53
45～49歳	152	150	302	57	57	114	37.50	38.00	37.75
50～54歳	134	138	272	47	62	109	35.07	44.93	40.07
55～59歳	104	101	205	41	44	85	39.42	43.56	41.46
60～64歳	65	92	157	31	40	71	47.69	43.48	45.22
65～69歳	83	111	194	42	58	100	50.60	52.25	51.55
70～74歳	63	72	135	29	34	63	46.03	47.22	46.67
75～79歳	50	80	130	22	43	65	44.00	53.75	50.00
80歳以上	68	134	202	36	37	73	52.94	27.61	36.14
合計	1,168	1,474	2,642	421	537	958	36.04	36.43	36.26





(6) 点字・代理・仮投票

点 字 投 票				代 理 投 票				仮投票
当日投票	期日前投票	不在者投票	計	当日投票	期日前投票	不在者投票	計	
13	12	0	25	154	101	112	367	0

(7) 期日前・不在者投票

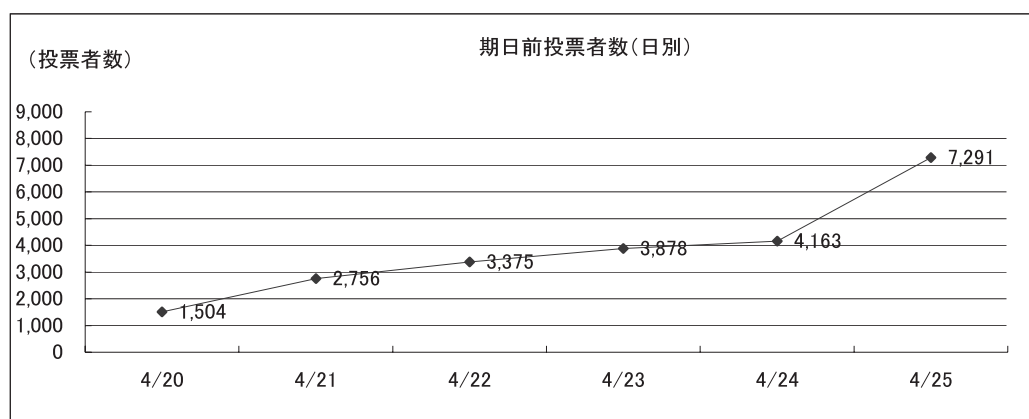
① 事由別投票者数

期日前投票(法第48条の2第1項)						
区 分	1号事由	2号事由	3号事由	4号事由	5号事由	小 計
	仕事等による	旅行等による	病気等による	交通至難の島等に滞在による	住所移転による	
投 票 者 数	11,784	10,490	657	0	36	22,967

不在者投票(法第49条)										
区 分	第 1 項					第2項	第4項	第7項	第8項	小 計
	1号事由	2号事由	3号事由	4号事由	5号事由					
	仕事等による	旅行等による	病気等による	交通至難の島等に滞在による	住所移転による	郵便投票	特定国外派遣組織	洋上投票	南極投票	
交 付 し た 者	72	16	949	0	6	131	0	0	0	1,174
投 票 し た 者	69	16	941	0	5	131	0	0	0	1,162
投 票 し な か っ た 者	3	0	8	0	1	0	0	0	0	12

② 期日前投票・管理者別投票日別投票者数

期 日 前 投 票								
場所別	日別	4/20	4/21	4/22	4/23	4/24	4/25	計
選管事務局	合計	<b>368</b>	<b>686</b>	<b>772</b>	<b>908</b>	<b>908</b>	<b>1,355</b>	<b>4,997</b>
	男	181	309	346	436	389	612	2,273
	女	187	377	426	472	519	743	2,724
鳴尾支所	合計	<b>160</b>	<b>316</b>	<b>319</b>	<b>450</b>	<b>347</b>	<b>615</b>	<b>2,207</b>
	男	77	148	165	200	150	304	1,044
	女	83	168	154	250	197	311	1,163
瓦木公民館	合計	<b>134</b>	<b>198</b>	<b>230</b>	<b>272</b>	<b>287</b>	<b>513</b>	<b>1,634</b>
	男	65	86	101	103	115	246	716
	女	69	112	129	169	172	267	918
甲東支所	合計	<b>136</b>	<b>262</b>	<b>372</b>	<b>450</b>	<b>500</b>	<b>857</b>	<b>2,577</b>
	男	64	105	132	175	164	349	989
	女	72	157	240	275	336	508	1,588
塩瀬支所	合計	<b>123</b>	<b>229</b>	<b>346</b>	<b>353</b>	<b>407</b>	<b>760</b>	<b>2,218</b>
	男	68	92	141	154	152	342	949
	女	55	137	205	199	255	418	1,269
山口支所	合計	<b>63</b>	<b>161</b>	<b>178</b>	<b>226</b>	<b>303</b>	<b>518</b>	<b>1,449</b>
	男	37	72	79	86	135	236	645
	女	26	89	99	140	168	282	804
大学交流センター	合計	<b>276</b>	<b>472</b>	<b>574</b>	<b>660</b>	<b>800</b>	<b>1,494</b>	<b>4,276</b>
	男	112	182	229	217	276	625	1,641
	女	164	290	345	443	524	869	2,635
ららぽーと甲子園	合計	<b>244</b>	<b>432</b>	<b>584</b>	<b>559</b>	<b>611</b>	<b>1,179</b>	<b>3,609</b>
	男	103	149	182	186	201	430	1,251
	女	141	283	402	373	410	749	2,358
日別計	合計	<b>1,504</b>	<b>2,756</b>	<b>3,375</b>	<b>3,878</b>	<b>4,163</b>	<b>7,291</b>	
	男	707	1,143	1,375	1,557	1,582	3,144	
	女	797	1,613	2,000	2,321	2,581	4,147	
日別累計	合計	<b>1,504</b>	<b>4,260</b>	<b>7,635</b>	<b>11,513</b>	<b>15,676</b>	<b>22,967</b>	
	男	707	1,850	3,225	4,782	6,364	9,508	
	女	797	2,410	4,410	6,731	9,312	13,459	



③ 不在者投票・管理者別投票日別投票者数

月 日	不在者投票										不在者投票 (郵便等投票)	不在者投票 (国外派遣組織)	不在者投票 (洋上投票)	不在者投票 (南極投票)	合計	
	西宮市選挙管理委員会委員長に対してなしたもの(19歳)						業務地等の 選管委員長に 対したのもの	指定病院等の長 に対してなした もの	船長に対してな したのもの	小計						
	選管事務 局	鳴尾支所	瓦木公民館	甲東支所	塩瀬支所	山口支所										
4/20	0	0	0	0	0	0	0	0	0	0	0	0	0	-	-	0
4/21	0	0	0	0	0	0	11	0	0	11	19	0	-	-	30	
4/22	0	0	0	0	0	0	19	0	0	19	48	0	-	-	67	
4/23	0	0	0	0	0	0	18	337	0	355	35	0	-	-	390	
4/24	0	0	0	0	0	0	20	403	0	423	18	0	-	-	441	
4/25	0	0	0	0	0	0	12	196	0	208	10	0	-	-	218	
4/26 当日返り	-	-	-	-	-	-	12	3	0	15	1	0	-	-	16	
計	0	0	0	0	0	0	92	939	0	1,031	131	0	-	-	1,162	

(注) 西宮市選挙管理委員会委員長に対してなしたものの以外不在者投票は、市選管が不在者投票の送致を受けた期日である。

(8) 時間別投票率の推移

執行年月日	9時	11時	13時	15時	17時	18時	19時	確定
S22. 4.30(水)	...	...	...	...	...	...	...	69.47
S26. 4.23(月)	...	...	...	...	...	...	...	82.87
S30. 4.30(土)	...	...	...	...	...	...	...	71.20
S34. 4.30(木)	23.65	38.40	48.36	58.04	66.10	73.20	...	73.20
S38. 4.30(火)	24.04	37.92	47.37	56.70	62.96	69.38	...	69.38
S42. 4.28(金)	18.34	29.37	36.08	42.80	49.13	55.61	...	55.61
S46. 4.25(日)	7.08	19.81	32.55	43.48	51.85	58.55	...	58.55
S50. 4.27(日)	5.75	19.19	34.00	45.07	52.83	60.20	...	60.20
S54. 4.22(日)	5.68	17.27	30.04	39.66	47.21	54.52	...	54.52
◎ S55.11.23(日)	3.14	10.69	18.98	26.05	32.47	37.98	...	37.98
S58. 4.24(日)	5.71	17.26	28.76	38.04	45.41	52.95	...	52.95
S62. 4.26(日)	4.02	12.67	22.21	31.01	39.68	47.16	...	47.16
◎ S63.10.30(日)	2.03	6.96	12.35	17.82	22.83	27.70	...	27.70
H 3. 4.21(日)	3.16	11.47	22.21	30.15	36.78	45.66	...	45.66
H 7. 6.11(日)	2.85	10.79	22.70	30.85	38.13	49.83	...	49.83
H11. 4.25(日)	1.44	6.92	16.35	23.24	29.33	32.23	35.70	45.29
H15. 4.27(日)	1.51	6.80	15.53	21.17	26.37	28.96	32.12	41.36
◎ H16.11.14(日)	...	...	...	...	...	...	...	26.79
H19. 4.22(日)	1.81	8.89	17.24	21.78	26.37	28.97	32.06	40.16
◎ H20.11.16(日)	...	...	...	...	...	...	...	32.89
◎ H22. 5.16(日)	...	...	...	...	...	...	...	33.62
H23. 4.24(日)	1.15	5.80	13.28	18.02	22.55	25.01	27.92	37.15
<b>H27. 4.26(日)</b>	<b>1.03</b>	<b>5.26</b>	<b>11.94</b>	<b>15.99</b>	<b>19.88</b>	<b>22.30</b>	<b>24.94</b>	<b>36.27</b>

◎は補欠選挙

## 5 開票に関する調

### (1) 候補者別得票数等

当落の別	候補者氏名	党派	全市計
当選	わたなべ 謙二郎	維新の党	5,607
当選	ふくい きよし	維新の党	5,035
当選	岸 としゆき	維新の党	4,453
当選	岩 下 あきら	民主党	4,268
当選	田 中 まさたけ	自由民主党	4,136
当選	し ぶ や 祐介	無所属	3,730
当選	野 口 あけみ	日本共産党	3,644
当選	か みた に ゆみ	自由民主党	3,519
当選	川 村 よしと	無所属	3,349
当選	坂 上 明	自由民主党	3,110
当選	八 木 米 太朗	無所属	3,071
当選	町 田 ひろき	公明党	3,063
当選	上 田 さち子	日本共産党	2,953.486
当選	山 口 えいじ	公明党	2,794.103
当選	よ つ や 薫	無所属	2,789
当選	草 加 ともきよ	無所属	2,774
当選	中 尾 たかお	無所属	2,716
当選	中 川 経 夫	自由民主党	2,712
当選	山 田 ますと	公明党	2,699
当選	大 原 さとし	公明党	2,655
当選	竹 尾 ともえ	公明党	2,611
当選	や し ろ 毅 利	公明党	2,570
当選	大 川 原 なるひこ	公明党	2,562
当選	ぎ こ 宏 一	無所属	2,471
当選	松 山 かつのり	公明党	2,366
当選	一 色 風 子	無所属	2,354
当選	佐 藤 みち子	日本共産党	2,262
当選	花 岡 ゆたか	無所属	2,210.622
当選	村 上 ひろし	無所属	2,154.860
当選	や の 正 史	自由民主党	2,141
当選	河 崎 はじめ	無所属	2,094
当選	か ん の 雅 一	無所属	2,085
当選	大 石 のぶお	自由民主党	2,080
当選	ま つ お 正 秀	日本共産党	2,073
当選	西 田 いさお	無所属	2,030

当落の別	候補者氏名	党派	全市計
当選	はまぐち 仁士	無所属	1,984
当選	杉山 たかのり	日本共産党	1,933
当選	吉井 りゅうじ	無所属	1,867
当選	しのはら まさひろ	自由民主党	1,820
当選	庄本 けんじ	日本共産党	1,813
当選	長谷川 久美子	無所属	1,805
	植田 あつし	無所属	1,797.513
	奥 大 輔	自由民主党	1,757
	酒井 ひろのり	無所属	1,694
	多田 浩一郎	無所属	1,596
	のだ てつのり	自由民主党	1,567
	山下 じゅんこ	無所属	1,422
	田中 良平	無所属	1,394.863
	小田 和代	無所属	1,372
	谷本 豊	無所属	1,342.377
	上向井 まさたか	自由民主党	1,234
	和田 とよじ	無所属	1,218
	正木 京子	無所属	888
	安達 真周	無所属	564
	田中 達也	無所属	416.136
	山口 ひろし	無所属	351.035
	むとう 正精	無所属	336
	マエカワ	無所属	326
	草田 猛	住民投票党	142
	さえき 直之	無所属	81

A	得票総数	133,862.995
B	按分の際切捨てた票	0.005
C	有効投票数 A + B	133,863
D	無効投票数	2,477
E	投票総数 C + D	136,340
F	持ち帰りその他	0
G	投票者総数 E + F	136,340



## (2) 無効投票数

所定の用紙を用いないもの	できない者の氏名を記載した候補者でない者又は候補者となること	二人以上の候補者の氏名を記載したもの	被選挙権のない候補者の氏名を記載したもの	候補者の氏名のほか、他事を記載したもの	候補者の氏名を自書しないもの	候補者の何人を記載したかを確認し難いもの	白紙投票	単に雑事を記載したもの	単に記号、符号を記載したもの	計
0	216	88	0	18	0	17	1,294	432	412	2,477

## (3) 開票進捗状況

開票開始時刻	開票終了時刻	開票所要時間
PM 9:30	AM 0:40	3時間10分

## (4) 開票管理者・開票立会人及び開票事務従事者数

開票管理者			開票立会人	開票事務従事者		
開票管理者	職務代理者	計		役付	一般	計
1	0	1	7	55	266	321

(5) 党派別得票数・得票率

区分	自由民主党	公明党	維新の党	日本共産党	民主党	住民投票党	無所属	計
得票数	24,076	21,320.103	15,095	14,678.486	4,268	142	54,283.406	133,862.995
得票率 (%)	17.98	15.93	11.28	10.96	3.19	0.11	40.55	100

## 6 当選人に関する調

### (1) 党派別男女別新規元別当選人数

区分	自由民主党	公明党	維新の党	日本共産党	民主党	住民投票党	無所属	計
新	男		1	2	1		4	8
	女	1					1	2
	計	1	1	2	1		5	10
現	男	6	6	1	2	1	9	25
	女		1		3		2	6
	計	6	7	1	5	1	11	31
計	男	6	7	3	3	1	13	33
	女	1	1		3		3	8
	計	7	8	3	6	1	16	41

## 7 選挙公営に関する調

### (1) 選挙公報

配布部数	228,461部
全戸配布(宅配)日	4/22(水)～23(木)
配布委託先	(公社)西宮市シルバー人材センター
配備施設	市役所、支所、アクタ西宮ステーション、市民サービスセンター、 公民館等の各施設に備え置き、自由に見られるように配慮した。

### (2) 個人演説会開催状況(公営施設使用分)

区 分		施設数	個人演説会開催回数		
			公費負担	候補者等負担	合計
法第161条第1項 第1号の施設	学校・幼稚園	132	0	0	0
	公民館	24	11	0	11
	合計	156	11	0	11
法第161条第1項 第2号の施設	市民会館等	6	2	0	2
法第161条第1項 第3号の施設	地区市民館	22	5	0	5
	共同利用施設	8	2	0	2
	その他の施設	9	2	0	2
	合計	39	9	0	9
合 計		201	22	0	22

### (3) ポスター掲示場

区分	1千人未満				1千人以上5千人未満			5千人以上		合計
	2km <sup>2</sup> 未満	2km <sup>2</sup> ～ 4km <sup>2</sup> 未満	4km <sup>2</sup> ～ 8km <sup>2</sup> 未満	8km <sup>2</sup> 以上	4km <sup>2</sup> 未満	4km <sup>2</sup> ～ 8km <sup>2</sup> 未満	8km <sup>2</sup> 以上	4km <sup>2</sup> 未満	4km <sup>2</sup> 以上	
投票区数	4	0	0	2	103	1	1	7	2	120
設置数	20	0	0	14	711	7	8	69	19	848

## 8 執行状況

### (1) 当日有権者数・投票者数・投票率

執行年月日	投票 区数	当日有権者数			投票者数			投票率(%)		
		男	女	計	男	女	計	男	女	計
S22. 4. 30(水)	21	28,930	30,352	59,282	20,349	20,832	41,181	70.34	68.63	69.47
S26. 4. 23(月)(1区)	8	9,159	9,399	18,558	7,233	7,932	15,165	78.97	84.39	81.72
S26. 4. 23(月)(2区)	31	35,988	39,211	75,199	29,742	32,790	62,532	82.64	83.62	83.16
S30. 4. 30(土)	41	57,153	61,148	118,301	39,306	44,924	84,230	68.77	73.47	71.20
S34. 4. 30(木)	47	70,286	73,934	144,220	49,642	55,934	105,576	70.63	75.65	73.20
S38. 4. 30(火)	63	89,270	90,574	179,844	58,630	66,154	124,784	65.68	73.04	69.38
S42. 4. 28(金)	69	106,685	109,193	215,878	54,615	65,428	120,043	51.19	59.92	55.61
S46. 4. 25(日)	71	120,415	123,631	244,046	66,882	76,007	142,889	55.54	61.48	58.55
S50. 4. 27(日)	74	125,314	132,071	257,385	71,650	83,300	154,950	57.18	63.07	60.20
S54. 4. 22(日)	75	127,851	137,930	265,781	66,150	78,753	144,903	51.74	57.10	54.52
◎ S55. 11. 23(日)	76	130,825	142,025	272,850	48,010	55,621	103,631	36.70	39.16	37.98
S58. 4. 24(日)	78	132,569	144,311	276,880	66,091	80,520	146,611	49.85	55.80	52.95
S62. 4. 26(日)	81	138,290	151,081	289,371	61,740	74,724	136,464	44.65	49.46	47.16
◎ S63. 10. 30(日)	82	142,225	154,726	296,951	38,169	44,089	82,258	26.84	28.49	27.70
H 3. 4. 21(日)	102	144,416	158,417	302,833	61,329	76,939	138,268	42.47	48.57	45.66
H 7. 6. 11(日)	114	144,201	158,795	302,996	67,515	83,486	151,001	46.82	52.57	49.84
H11. 4. 25(日)	118	153,143	169,792	322,935	65,724	80,543	146,267	42.92	47.44	45.29
H15. 4. 27(日)	118	163,450	183,554	347,004	64,633	78,900	143,533	39.54	42.98	41.36
◎ H16. 11. 14(日)	119	167,476	188,446	355,922	44,183	51,175	95,358	26.38	27.16	26.79
H19. 4. 22(日)	119	170,582	193,528	364,110	66,799	79,437	146,236	39.16	41.05	40.16
◎ H20. 11. 16(日)	120	173,788	197,673	371,461	57,107	65,079	122,186	32.86	32.92	32.89
◎ H22. 5. 16(日)	120	172,799	197,514	370,313	58,310	66,207	124,517	33.74	33.52	33.62
H23. 4. 24(日)	120	172,946	198,141	371,087	63,856	73,994	137,850	36.92	37.34	37.15
H27. 4. 26(日)	120	174,402	201,535	375,937	62,667	73,673	136,340	35.93	36.56	36.27

◎は補欠選挙

## (2) 候補者数及び当選人数

( )内は当選人数

執行年月日	定数	候補者数	日本社会党	国民協同党	民主 党	日本共産党	無 所 属
S22. 4.30	36	65	7(5)	8(2)	1(1)	1(0)	48(28)

執行年月日	定数	候補者数	西宮市政 振 興 会	日本社会党	自由 党	西 宮 市 教 職 員 連 盟	日本共産党	西 宮 市 政 革 新 同 志 会	無 所 属
S26. 4.23 1区	8	32	-	4(1)	-	-	1(0)	-	27(7)
S26. 4.23 2区	32	90	14(6)	6(2)	8(0)	2(2)	1(1)	1(0)	58(21)

執行年月日	定数	候補者数	日本社会党	日本共産党	自 由 党	無 所 属
S30. 4.30	40	77	9(5)	1(1)	1(0)	66(34)
S34. 4.30	40	66	9(6)	2(1)	-	55(33)

執行年月日	定数	候補者数	日本社会党	兵庫民社	公 明 党	日本共産党	自由民主党	諸 派	無 所 属
S38. 4.30	44	61	5(5)	5(4)	3(3)	2(2)	-	1(0)	45(30)
S42. 4.28	44	54	6(6)	5(4)	5(5)	3(3)	-	-	35(26)
S46. 4.25	48	57	7(7)	4(3)	5(5)	5(5)	1(1)	-	35(27)
S50. 4.27	48	62	9(9)	5(4)	7(7)	7(4)	1(1)	-	33(23)
S54. 4.22	48	55	8(8)	3(2)	7(7)	7(6)	1(1)	-	29(24)
◎ S55.11.23	3	5	1(1)	1(1)	-	1(1)	-	-	2(0)
S58. 4.24	48	57	9(9)	3(3)	8(8)	7(7)	6(3)	-	24(18)
S62. 4.26	48	60	8(8)	3(3)	9(9)	7(7)	8(7)	1(0)	24(14)
◎ S63.10.30	1	2	-	-	-	1(0)	-	-	1(1)
H 3. 4.21	48	54	6(6)	3(3)	8(8)	7(7)	6(6)	-	24(18)
H 7. 6.11	48	58	5(5)	1(1)	8(8)	7(7)	4(4)	-	33(23)

執行年月日	定数	候補者数	社会民主党	公 明 党	日本共産党	自由民主党	民 主 党	無 所 属
H11. 4.25	48	63	3(3)	8(8)	8(8)	4(4)	2(2)	38(23)
H15. 4.27	45	58	3(3)	8(8)	8(5)	4(4)	2(2)	38(23)
◎ H16.11.14	1	4	-	-	1(0)	-	-	3(1)
H19. 4.22	45	57	1(1)	8(8)	6(6)	5(5)	2(2)	35(23)
◎ H20.11.16	1	4	-	-	-	-	-	4(1)
◎ H22. 5.16	3	5	-	-	1(0)	-	1(1)	3(2)

執行年月日	定数	候補者数	公 明 党	日本共産党	自由民主党	民 主 党	みんなの党	無 所 属
H23. 4.24	42	54	8(8)	6(5)	6(6)	4(4)	1(1)	29(18)

執行年月日	定数	候補者数	自由民主党	公 明 党	維新の党	日本共産党	民主 党	住民投票党	無 所 属
H27. 4.26	41	60	10(7)	8(8)	3(3)	6(6)	1(1)	1(0)	31(16)

◎は補欠選挙

※兵庫民社は、昭和38年。昭和42年執行時は「民主社会党」、昭和46年から平成3年執行時は「民社党」と称する。

公明党は、平成7年執行時は「公明」と称する。



## (3) 党派別投票数・得票率

( )内は得票率(%)

S22. 4.30	日本社会党	国民協同党	民主 党	日本共産党	無 所 属	得票総数		
	4,464 (11.03)	3,486 (8.61)	723 (1.79)	514 (1.27)	31,292 (77.30)	40,479 (100)		
S26. 4.23	1 区	日本社会党		日本共産党		無 所 属	得票総数	
		2,011 (13.62)		472 (3.19)		12,286 (83.19)	14,769 (100)	
	2 区	西宮市政 振 興 会	日本社会党	自 由 党	西宮市教 職 員 連 盟	日本共産党	西宮市改 革 新 同 志 会	無 所 属
	10,270 (16.65)	4,148 (6.73)	3,786 (6.14)	1,915 (3.10)	1,042 (1.69)	220 (0.36)	40,282 (65.3)	61,663 (100)
S30. 4.30	日本社会党	日本共産党	自 由 党	無 所 属	得票総数			
	9,547 (11.59)	2,011 (2.44)	561 (0.68)	70,281 (85.29)	82,400 (100)			
S34. 4.30	日本社会党	日本共産党	無所属	得票総数				
	15,197.172 (14.64)	3,157 (3.04)	85,467.808 (82.32)	103,821.980 (100)				
S38. 4.30	日本社会党	民主社会党	公明政治連盟	日本共産党	新西宮市 政 研 究 会	無 所 属	得票総数	
	12,274 (10.04)	10,432 (8.53)	9,705 (7.93)	4,889 (4.00)	1,056 (0.86)	83,960.996 (68.64)	122,316.996 (100)	
S42. 4.28	日本社会党	民主社会党	公 明 党	日本共産党	無 所 属	得票総数		
	15,164 (12.82)	8,860 (7.49)	13,873.109 (11.72)	8,976 (7.59)	71,445.887 (60.38)	118,318.996 (100)		
S46. 4.25	日本社会党	民 主 党	公 明 党	日本共産党	自由民主党	無 所 属	得票総数	
	18,997.210 (13.49)	10,566 (7.51)	15,911 (11.31)	15,093 (10.73)	2,372 (1.69)	77,741.786 (55.27)	140,660.996 (100)	
S50. 4.27	日本社会党	民 主 党	公 明 党	日本共産党	自由民主党	無 所 属	得票総数	
	21,652.097 (14.23)	12,682 (8.33)	20,996 (13.80)	14,642 (9.62)	2,779 (1.83)	79,417.899 (52.19)	152,168.996 (100)	
S54. 4.22	日本社会党	民 主 党	公 明 党	日本共産党	自由民主党	無 所 属	得票総数	
	22,819.235 (15.98)	9,205 (6.45)	19,242 (13.47)	15,875 (11.11)	1,979 (1.39)	73,697.758 (51.60)	142,817.993 (100)	
◎ S55.11.23	日本社会党	民 主 党	日本共産党	無 所 属	得票総数			
	22,362 (22.74)	29,591 (30.09)	18,046 (18.35)	28,342 (28.82)	98,341 (100)			
S58. 4.24	日本社会党	民 主 党	公 明 党	日本共産党	自由民主党	無 所 属	得票総数	
	23,990.986 (16.51)	9,768.606 (6.72)	23,144.270 (15.92)	15,878 (10.92)	1,950.726 (8.22)	60,615.402 (41.71)	145,347.990 (100)	
S62. 4.26	日本社会党	民 社 党	公 明 党	日本共産党	自由民主党	サラリーマン新党	無 所 属	得票総数
	21,162 (15.65)	7,553 (5.59)	21,329.983 (15.77)	14,988 (11.08)	20,459.586 (15.13)	1,098.424 (0.81)	48,642 (35.97)	135,232.993 (100)

◎ S63.10.30	日本共産党		無所属		得票総数			
	23,208 (29.24)		56,161 (70.76)		79,369 (100)			
H 3. 4.21	日本社会党	民社党	公明党	日本共産党	自由民主党	無所属	得票総数	
	16,513 (12.06)	8,034 (5.87)	21,585 (15.76)	15,752.556 (11.51)	16,954.847 (12.38)	58,079.589 (42.42)	136,918.992 (100)	
H 7. 6.11	日本社会党	兵庫民社	公明	日本共産党	自由民主党	無所属	得票総数	
	14,022.159 (9.56)	2,833.644 (1.93)	24,020.327 (16.38)	16,544.905 (11.29)	11,397.997 (7.78)	77,794.955 (53.06)	146,613.987 (100)	
H11. 4.25	社会民主党	公明党	日本共産党	自由民主党	民主党	無所属	得票総数	
	6,390 (4.44)	24,063 (16.72)	17,872.356 (12.42)	8,458.524 (5.88)	6,201.641 (4.31)	80,905.472 (56.23)	143,890.993 (100)	
H15. 4.27	社会民主党	公明党	日本共産党	自由民主党	民主党	無所属	得票総数	
	6,786 (4.81)	25,139 (17.81)	14,837 (10.51)	9,242.235 (6.55)	5,763.887 (4.09)	79,348.869 (56.23)	141,116.991 (100)	
H16.11.14	日本共産党		無所属		得票総数			
	20,626 (23.16)		68,421 (76.84)		89,047 (100)			
H19. 4.22	自由民主党	民主党	公明党	日本共産党	社会民主党	無所属	得票総数	
	14,223.484 (9.87)	7,786.224 (5.40)	24,378 (16.91)	16,848 (11.69)	1,987 (1.38)	78,918.290 (54.75)	144,140.998 (100)	
◎ H20.11.16	無所属			得票総数				
	122,186 (100)			122,186 (100)				
◎ H22. 5.16	民主党	日本共産党	無所属		得票総数			
	28,700 (24.73)	19,990 (17.23)	67,340 (58.04)		116,030 (100)			
H23. 4.24	自由民主党	民主党	公明党	日本共産党	みんなの党	無所属	得票総数	
	17,032.601 (12.54)	11,062.900 (8.15)	23,015 (16.95)	13,114.398 (9.66)	4,385 (3.23)	67,179.098 (49.47)	135,788.997 (100)	
H27. 4.26	自由民主党	公明党	維新の党	日本共産党	民主党	住民投票党	無所属	得票総数
	24,076 (17.98)	21,320.103 (15.93)	15,095 (11.28)	14,678.486 (10.96)	4,268 (3.19)	142 (0.11)	54,283.406 (40.55)	133,862.995 (100)









平成27年  
4月26日  
執行

# 西宮市議会議員選挙公報

(定数41人)

発行者  
西宮市選挙  
管理委員会



山  
口  
ひろし

「3年ぶりに議会一般質問が実現し、市民の声を代弁する機会が与えられた。市民の声を代弁し、行政の改善に努める。また、市民の声を代弁し、行政の改善に努める。また、市民の声を代弁し、行政の改善に努める。」


1. 子育て支援と福祉の充実  
2. 地方創生と産業の振興  
3. 海外企業誘致と市の経済活性化  
4. 福祉の充実  
5. 子育て支援と福祉の充実  
6. 子育て支援と福祉の充実  
7. 子育て支援と福祉の充実  
8. 子育て支援と福祉の充実  
9. 子育て支援と福祉の充実  
10. 子育て支援と福祉の充実



う  
えだ  
つ  
えだ  
植田あつし  
無所属・新人

**現場で皆様の声を聞いているから出来る政治があります**

健康  
子育て  
政治改革  
プロフィール



維新の党・公認  
岸としゆき

**徹底した行政改革の推進による財源の確保**

①議員人件費削減  
②市長の給与及び市議会議員の報酬削減  
③市民の負担を減らすための徹底した行政改革

①子育て支援と福祉の充実  
②地方創生と産業の振興  
③海外企業誘致と市の経済活性化  
④福祉の充実  
⑤子育て支援と福祉の充実  
⑥子育て支援と福祉の充実  
⑦子育て支援と福祉の充実  
⑧子育て支援と福祉の充実  
⑨子育て支援と福祉の充実  
⑩子育て支援と福祉の充実



すぎやま  
杉山たか  
のり

**憲法9条とくらしを守ります**

安倍暴走政治ストップ!  
日本共産党

住民の声をまっすぐ議会に届けます

①子育て支援と福祉の充実  
②地方創生と産業の振興  
③海外企業誘致と市の経済活性化  
④福祉の充実  
⑤子育て支援と福祉の充実  
⑥子育て支援と福祉の充実  
⑦子育て支援と福祉の充実  
⑧子育て支援と福祉の充実  
⑨子育て支援と福祉の充実  
⑩子育て支援と福祉の充実



松山かつのり  
公明党公認

**現場第一! 誠実第一!**

松山かつのりの取り組みます!

①安心・安全で幸福社会のまち・西宮!  
②子どもたちの希望と笑顔輝くまち・西宮!  
③災害に強いまち・西宮!  
④ごみゼロ! 美しいまち・西宮!  
⑤地域振興で、活力あるまち・西宮!



ソウダ  
草田  
たく  
タケシ

住民投票党・党員友券募集 無料・西宮発の政党です

http://www.c-sqr.net/c/cs53739/ 検索で行けます

議員の勝手を許すな 議員は勝手に離党した党は合併解散したり公約を守らなかったりと無茶苦茶です。そんな事が無いように有権者中心の党を作りました。党員友券投票で決定します。

政策ごとに投票させろ 例え自民党が好きでも原爆は嫌いだ! という人はどこの党に投票していいかわかりません。選挙のたびに住民投票が可能な国があります。とりえず住民投票で投票できるようにしました。

政治献金廃止します 金を出した人企業団体のための政治になっています。主要政党で献金廃止を主張しているところはあります。共産党でさえ個人献金賛成です。

西宮から日本を変えていきましょう ネットで住民投票党は活動しています。あなたの参加で変わります。ボランティアや支援歓迎。

市立中央病院は 患者が少なく赤字です。縮小し必要分野に特化すべきです。市役所全体の給与も予算も民間視点で減らします。選挙公費補助も上限があるだけで自己負担も無く減らさないとという仕組みが無いので。

住民投票党では議員志望者を募集しています



うえがわ  
か  
い  
上向井まさたか

**未来の西宮をつくる**

1. 教育改革  
2. 財政再建  
3. 子育て支援  
4. 国際貢献



吉井  
りゅうじ  
無所属

若くは若くありません。現役経営者として、本気で必死にがんばってきました。

この4年で必ず結果を出します!  
どうか僕に期待してください!

『経営的感覚』を市政に!

①子育て支援と福祉の充実  
②地方創生と産業の振興  
③海外企業誘致と市の経済活性化  
④福祉の充実  
⑤子育て支援と福祉の充実  
⑥子育て支援と福祉の充実  
⑦子育て支援と福祉の充実  
⑧子育て支援と福祉の充実  
⑨子育て支援と福祉の充実  
⑩子育て支援と福祉の充実

この選挙公報は、候補者から提出された原稿を写真に撮ってそのまま印刷したものです。



















平成27年  
4月26日  
執行

# 西宮市議会議員選挙公報

(定数41人)

発行者  
西宮市選挙  
管理委員会

## 子どもの笑顔輝く西宮を！

### 住民の声をまっすぐ議会に届けます

…… ごあいさつ ……

市会に選っていただいて3期目。小松第2学園保育所の新設、鴨尾北小学校のトイレの改修、阪神甲子園駅のエレベーター設置、UR武庫川団地の住環境改善等、地域のみならず一層に要求実現の先頭にたつて頑張ってきました。

認可保育所に入所したい子育てにはお金がかりすぎる等、子育てのしんどさがまだまだいっぱい子育て世帯が安心して暮らせる西宮市を実現するためさらに頑張ります。

●国民健康保険料を1世帯1万円引き下  
げます  
●UR借り上げ公営住宅からの高齢者進  
出の方針を撤回させます  
●認可保育所を増やし、待機児童の解消  
をはかります  
●学校配分予算の大幅増額で教育の充実  
をはかります  
●特別養護老人ホームの増設に力を尽  
します

### 憲法9条を守ります！日本共産党

●子どもからお年寄りまで安全・安心に暮らせるまちづくり  
選挙期間や選定準備期間など選挙期間中に、地域活動や選挙など社会参加で高齢者の活力が失われる社会を築き、キッズルームなど、働きながら安心して育児できる環境整備を、経験の知恵を活かす形で。

●世界に目される夢あるまち「文化の西宮」  
人形浄瑠璃発祥の地として古文センターなど既存施設をフル活用した「世界人形浄瑠璃園」開館、西宮国際音楽祭の開催など、さらにはまちの山並み地形を活かした日本舞踊・スズリ・フルト・フランスに西宮の発展を目指す!

●西宮の最良な人材を最大限に活かす  
文化・学術・経済・人財の豊富な西宮。独自の視界を持った人材、民間の知恵を持つ人材を積極的に西宮市の発展に活かすため、「人材バンク」の設立を!

●「みんなの西宮」へ、北部地域活性化  
北部の豊かな自然や伝統的な魅力を積極的に活用。さらには市民ファームと「農業・観光・教育」の連携による観光や農業体験、オートキャンプ場などさらなる活性化の活用! 議連会長 今西えいじ

昭和51年(1976年)9月、西宮生まれ。  
西宮の教育に力を!  
私は母子家庭で育ち、母親が病気で倒れていくこともあり、子ども時代から残り響らばかりで寂しいのは覚えました。しかし高学、高学大に進学し、様々な方と出会い、かけがえのない時間を学びました。  
現在、かつて経済学の道で進むことができた大学で、教育の原点とされる「教育」を身につけて生きております。そして、福祉の現場や社会で学んだ「課題解決」や「実践」を、さらに様々な方々と共に考え行動する「実践」を通じて、文化住宅街である西宮の教育をよりよくすることに尽力したいと考えます。



佐藤みち子  
37歳



酒井ひろのり  
37歳



奥大輔  
37歳



大川原なるひこ  
41歳



小田和代  
41歳 無所属



町田ひろき  
41歳 無所属



山口えいじ  
41歳 無所属



しずや祐介  
41歳 無所属

## 密着型ワンストップサービスの実現 たらいまわしはしません!

介護の相談 小田和代! いじめ解決 小田和代!  
地域を元気に 小田和代!

プロフィール  
1960年4月21日生まれ。西宮在住40年、4人の子どもを育てる。  
府立大阪社会事業短大卒業。介護福祉士、介護士歴17年、保育士歴9年。  
介護支援専門員(ケアマネージャー)、訪問介護事業所管理者。  
クーパーの会、(4つ葉)認知症、ひきこもり、不登校の方々とその家族の心のケアをする会)代表、いじめから子どもを守ろう! ネットワーク! 兵庫県副代表、いじめ相談員、鴨尾東地区子供会副会長、鴨尾東小学校PTA総務委員、鴨尾南中学校PTA副会長、西宮北高校PTA広報副委員長。

お約束1 認知症でお悩みのご家族を支援します  
独居高齢者の見守り、要支援認定における利用者視点のアドバイス等

お約束2 子育ての悩み解決を応援します  
不登校児の居場所作り、鍵つりの緊急一時預かり、子育て相談窓口等

お約束3 各地域の商店街を元気にします  
サポーターの拠点(シェルター)、近隣商店街のスペース活用(サロン)、地域を支える組織・NPO等、大学などの連携、一人ひとりの知識と空き時間の活用を実現するための仕組み

## 小さな声、聞きます! 動きます!

取り組みます! 公明党

①安心・安全なまちづくり  
(1)防災・減災対策の強化 (2)歩道や自転車道の整備

②医療・福祉の充実  
(1)地域医療と介護の連携強化と施設・体制の整備

③安心して子育てできる環境  
(1)認定こども園の推進 (2)保育相談窓口の充実・強化

④行財政の効率的な運営  
(1)公有財産の有効活用 (2)各種補助事業の効果的な活用

⑤議会改革  
(1)政務活動費の減額 (2)さらなる議員定数の削減

町田ひろき プロフィール 昭和30年6月 鹿嶋市生まれ  
神戸市立工業高等学校卒業、関西電力株式会社に入社。  
平成15年4月 西宮市議会議員初当選(現職)・市民教育推進委員  
・児童青少年支援部長、近畿児童遊園会連合会顧問・神戸市立  
・神戸市立高等学校 同校理事長(現)・西宮工業高等学校  
・KJL(近畿労働組合連合会) 西宮支部委員長 西宮市議会議員  
・厚生労働委員会委員長、議政特別委員会委員長 ほか

## 福祉のまちづくりに 全力投球!

ごあいさつ 皆様からのご支援に心から感謝申し上げます。[共に語り]共に  
語り(まもろう)に「福祉のまちづくりに全力投球」してまいりました。これ  
からも、未来輝く西宮、安心・安全な西宮、笑顔あふれる西宮を目指し、全力  
で取り組んでまいります。皆様の力強いご支援を賜りますよう、心よりお願い  
申し上げます。

山口えいじ 取り組みます! 公明党

①安心・安全な福祉のまちづくり  
②学校施設の充実を推進します  
③障がい者、若者、高齢者の雇用を推進します  
④地域コミュニティの強化を推進します  
⑤こころ豊かなまちづくりを推進します  
⑥議会改革に取り組みます  
⑦行政改革に取り組み、ムダゼロを推進します

山口えいじ プロフィール 昭和39年1月生まれ  
・西宮市立今津中学校卒業、西宮市立高等商業高等学校卒業、  
・京都大学経済学部卒業、アール・ホール・ライオンクラブ入会  
・平成19年4月 西宮市議会議員に当選(現職)  
・総務委員会 委員長、学生生活委員会 委員長、建設委員  
・委員、新委員、議政特別委員会 委員等 担任  
・議員生活委員会 委員長、5年ごとの新選 保護者自治会  
・スポーツクラブ2110の会、甲子園リトルシニア 顧問

## 私たちが暮らす、西宮の未来のために。

西宮市議会議員がやらなければならないこと。  
それは西宮を今以上に魅力的なまちにして、次の世代に手渡すことです。  
そのためには、あるべき西宮の姿を考え、具体的な政策を提案し、政策実  
現のために行動する。そんな当たり前の政治が必要です。  
私は、こうした本来の政治を取り戻すために行動し続けてきました。  
そして、これからも行動し続けます。  
政治への関心と信頼を取り戻すために、このまちで暮らす多くの人のため  
に、私たちが暮らす、西宮の未来のために。

政策と約束 「行動する政治」を実践するとともに、以下の課題  
を中心に、山積する課題に取り組んでまいります。

●医療・介護の充実等、高齢者福祉の質の向上  
●子育て支援の充実 ●防災・防犯体制の整備  
●行財政改革の推進 ●議会改革の推進

略歴：昭和48年西宮市生まれ。張鶴小、張鶴中、明星高、京都大卒。  
元阪急電鉄株式会社社員。妻・長男・次男・三男の五人家族。

詳しい政策・活動実績・日々の活動等を、  
ホームページとブログでご覧いただけます。 しずや祐介

## 西宮を活力ある町に ひたむきに。

ごあいさつ 人や地域を大切に教育  
学校現場における日本史(国史)の在り方が見直  
されつつあり、西宮でも同じような地域史を重  
視してはならないでしょうか。歴史を愛し、地歴を  
愛し、国史を愛する教育を進めたいと思います。

01 人や地域を大切に教育  
02 育児・子育て支援の充実  
03 命を守る防災・減災  
04 地域振興について・音楽  
05 魅力発信で地域振興

私たちが  
応援し  
たい

私達にも  
応援し  
たい

【新選・登壇など】  
・ボイスカワ(西宮第1選) 政治評論家  
・西宮市議会議員選挙 責任者  
・西宮市議会議員選挙 責任者  
・西宮市議会議員選挙 責任者  
・西宮市議会議員選挙 責任者  
・西宮市議会議員選挙 責任者  
・西宮市議会議員選挙 責任者

## 私たちが暮らす、西宮の未来のために。

ごあいさつ 西宮市は阪神間大震災の被災から20年、全国有数の住んでみ  
たい街に発展しましたが、財政、福祉、安心・安全な暮らし、解決すべき課題も  
山積しています。安心で健やかな社会、将来を担う子どもたちを守り育む西宮を築  
くため、私はこれらも全力を尽くして参ります。皆さまの更なるご支援を賜り  
ますよう、心よりお願い申し上げます。

大川原なるひこ 取り組みます! 公明党

①安心・安全な街づくり  
防災・防犯対策上重要なハード整備を推進しながら、防災・防犯意識の向上を図ります

②楽しく学べる学校づくり  
子どもが生き生きと学べる学校づくりを、地域や各種団体と協力してまいります

③市民にわかりやすい情報化推進  
公共施設等(イベント)の導入を積極的に、制度や各種団体と協力してまいります

④まちぐるみで考える少子高齢化  
子どもからお年寄りまで関わる地域コミュニティの構築をめざします

⑤地域経済の活性化  
持続可能なまちづくりをめざします

⑥文化・芸術とスポーツの振興  
文化・芸術を通してスポーツの発展に貢献するまちづくりを推進します

大川原なるひこプロフィール  
昭和33年1月21日生まれ、57歳。  
学習院初等科、中卒、高専科を経て、昭和57年2月、学習院大学文学部卒業。ソノマル勤務を経て、平成2年JTECエグゼクティブ  
・平成11年4月、西宮市議会議員に当選(現職)。「福祉、防犯、教育、環境」に重点を置き、議政特別委員会委員長、行政特別  
・議員生活委員会、市民生活委員会、文化・地域コミュニティ、総務委員会、選挙特別委員会委員長、選挙対策ワーキンググループ  
・議員生活委員会委員長、学習院同窓会評議員、甲斐大学ワーカーの一部の役員等も務





付 表





# 投票区一覧表

平成27年4月26日現在

投票区	投票所	関係区域(ゴシックは投票所所在地)
1	西宮市役所1階ホール	和上町、 <b>六湛寺町</b> 、与古道町、今在家町、田中町、馬場町、戸田町
2	勤労青少年ホーム	池田町、 <b>松原町</b> 、染殿町(1～10番)
3	用海小学校	本町(1～4番)、 <b>用海町</b> 、石在町(1～6番、12～15番)、染殿町(11番)
4	用海公民館	<b>石在町</b> (9・10・19番)、浜松原町(3～9番)、東浜町、朝風町、東町1丁目(8～14番)、東町2丁目
5	用海幼稚園	浜松原町(1・2番)、東町1丁目(1～7番)、 <b>石在町</b> (7・8・11番、16～18番)、久保町(7～15番)
6	浜脇小学校	宮前町、荒戎町、本町(5～13番)、久保町(1～6番)、鞍掛町、 <b>浜脇町</b> 、浜町
7	夙東市民館	川東町、 <b>川添町</b> 、建石町、前浜町
8	社会福祉センター西波止会館	泉町、 <b>西波止町</b>
9	西宮浜小学校	<b>西宮浜1・2・3・4丁目</b>
10	市庭市民館	神楽町、産所町、宮西町、 <b>市庭町</b> 、社家町
11	香櫨園市民館	川西町、 <b>中浜町</b> 、堀切町、上葎原町、中葎原町、下葎原町、大浜町
12	森具集会所(香櫨園市民館分館)	郷免町、御茶家所町、松下町、 <b>屋敷町</b> 、弓場町
13	安井市民館	末広町、分銅町、常磐町、平松町、寿町、千歳町、 <b>安井町</b>
14	片鉾池南側仮設投票所	<b>羽衣町</b> 、霞町、松園町(1番、7～9番、11～15番)
15	夙川西市民館	高塚町、 <b>大谷町</b> 、松園町(2～6番、10番)
16	夙川小学校	木津山町(1～4番)、松ヶ丘町(1・2番)、松生町、菊谷町(1～11番)、 <b>久出ヶ谷町</b> 、殿山町、雲井町、相生町
17	夙川幼稚園	樋之池町(8・25・26番)、老松町(1～11番)、深谷町、木津山町(5～11番)、 <b>松ヶ丘町</b> (3～14番)、菊谷町(12・13番)
18	北夙川小学校	西平町(1～4番、11番)、豊楽町、松風町、 <b>石芻町</b> 、南越木岩町
19	越木岩幼稚園	甌岩町、毘沙門町、角石町、西平町(5～10番、12～20番)、 <b>美作町</b>
20	北夙川体育館	苦楽園一番町(1・2・6番)、 <b>樋之池町</b> (8・25・26番を除く)、老松町(12～18番)、桜町、苦楽園五番町(2番123号以降、5～9番)
21	苦楽園市民館	苦楽園一番町(3～5番・7～12番)、苦楽園二番町(1～15番)、苦楽園三番町(1～11番)、 <b>苦楽園四・五</b> (2番123号以降、5～9番を除く)、 <b>六番町</b>
22	苦楽園小学校	柏堂町、 <b>苦楽園二番町</b> (16～19番)、苦楽園三番町(12～21番)、柏堂西町、剣谷町
23	鷺林寺会館	越水字社家郷山、湯元町、 <b>鷺林寺1・2丁目</b> 、鷺林寺町、北山町、鷺林寺字剣谷、鷺林寺南町、仁川町6丁目(19番)
24	目神山やまびこの家	<b>甲陽園目神山町</b> (1～33番)、甲山町(32・35・45番地を除く)
25	甲陽園市民館	甲陽園目神山町(34番)、甲陽園山王町、甲陽園西山町(1～5番、14番)、甲陽園若江町、 <b>甲陽園本庄町</b> 、甲陽園日之出町(3～6番)、神園町(1～8番、11番)、甲山町(32番地)
26	コープ甲陽園集会所	甲陽園東山町、甲陽園日之出町(1・2番)、 <b>新甲陽町</b> 、上ヶ原山田町(1・3番、4番143号)、五月ヶ丘町(9・13・14番)、六軒町(11～13番)、神原(15番)
27	神原市民館	<b>神原</b> (1～13番)、奥畑(2～5番、7番)、満池谷町(10～12番)、北名次町、名次町
28	獅子ヶ口町集会所	<b>獅子ヶ口町</b> 、神園町(9・10番、12～16番)、甲陽園西山町(6～13番、15・16番)
29	六軒市民館	一ヶ谷町(8番)、五月ヶ丘(1～8番、10～12番)、六軒町(1～10番)、神原(14番)、奥畑(1・6・8番)、 <b>大社町</b>
30	夙川老人いこいの家	南郷町、 <b>若松町</b> 、結善町、大井手町
31	大社小学校	城山、 <b>桜谷町</b> 、西田町、満池谷町(1～9番)、清水町

投票区	投票所	関係区域(ゴシックは投票所所在地)
32	大社公民館	神垣町、柳本町、越水町(5～13番)、室川町(4～6番、15番)
33	和光幼稚園	越水町(1～4番)、室川町(1～3番、7～14番)、城ヶ堀町(5～8番)
34	西宮市保健所	城ヶ堀町(1～4番)、中前田町、中須佐町、江上町、樋塚町、津田町
35	森下町6番市営住宅集会所	森下町、中殿町(3～6番)、神明町(3・4番、9番32号)、芦原町(4番)
36	若竹生活文化会館	中殿町(1・2番)、神明町(1・2番、5～8番、9番(32号を除く)、10番)、芦原町(4番を除く)、西福町、神祇官町
37	大箇市民館	津門大箇町、津門綾羽町
38	津門保育所	津門大塚町、津門稲荷町
39	津門西口集会所	津門西口町、津門仁辺町、津門宝津町
40	津門小学校	津門呉羽町、今津山中町、今津曙町
41	今津小学校	津門住江町、今津社前町、今津大東町、今津二葉町、今津出在家町、今津港町、今津巽町、今津西浜町
42	今津公民館	津門川町、今津水波町
43	今津体育館	今津真砂町、甲子園浜1・2・3丁目
44	南甲子園小学校	甲子園網引町(9・10番)、南甲子園2・3丁目、浜甲子園3・4丁目
45	浜甲子園クラブ会館	南甲子園1丁目(10～22番)、浜甲子園1・2丁目
46	浜甲子園団地西集会所	枝川町(1～3番、13～19番、枝川放水路以西)
47	甲子園浜小学校	甲子園九番町(10・11番)、古川町
48	浜甲子園団地中央集会所	枝川町(4～12番、20番、枝川放水路以東)
49	高須公民館	高須町2丁目
50	高須小学校	高須町1丁目(1番11号～18号、1番41号)、鳴尾浜1・2・3丁目
51	鳴尾南中学校	高須町1丁目(1番1号～10号、38号、40号、42号～44号)
52	県営西宮高須団地集会所	高須町1丁目(2～7番)
53	上田公会堂	上田東町、上田中町、上田西町
54	鳴尾東公民館	東鳴尾町1・2丁目、笠屋町(14～33番)
55	月見里会館	甲子園八番町、甲子園九番町(1～9番、12～15番)、甲子園町(1～3番、5～13番、20～29番)、南甲子園1丁目(1～9番)
56	鳴尾小学校	甲子園七番町、鳴尾町4・5丁目
57	鳴尾公民館	鳴尾町1・2・3丁目
58	武庫川ランプ会館	武庫川町、池開町、笠屋町(1～13番)
59	サンラフレ鳴尾北団地集会所	小松西町2丁目、小松南町1・2・3丁目
60	小松小学校	小松北町1・2丁目、小松東町1・2・3丁目、小松西町1丁目、小松町1・2丁目
61	小曾根自治会館	小曾根町1・2・3・4丁目
62	里中町自治会館	里中町1・2・3丁目
63	鳴尾北小学校	若草町1・2丁目、学文殿町1・2丁目、甲子園一番町
64	甲子園二・三番町自治会館	甲子園二・三・四・五番町
65	上鳴尾町自治会館	花園町、上鳴尾町、甲子園六番町
66	網引市民館	甲子園洲鳥町、甲子園網引町(1～8番)、今津久寿川町(4～12番)、甲子園町(4番、14～19番、30番)
67	甲子園集会所	甲子園浦風町、甲子園高潮町、今津久寿川町(1～3番)
68	春風公民館	甲子園春風町、甲子園浜田町、甲子園砂田町、甲子園六石町、甲子園三保町、今津野田町、今津上野町、上甲子園3丁目(8～10番)
69	上甲子園中学校	津門飯田町、上甲子園3丁目(1～7番)、上甲子園4・5丁目、甲子園口6丁目(1・2番、12～16番)
70	聖天寺	上甲子園1・2丁目

投票区	投票所	関係区域(ゴシックは投票所所在地)
71	甲子園口市民館	甲子園口4・5丁目、甲子園口6丁目(3～11番、17・18番)
72	上甲子園公民館	甲子園口1・2・3丁目、戸崎町
73	北甲子園口市民館	松山町、松並町、熊野町
74	二見町自治会館(二見公園内)	天道町、二見町、甲子園口北町
75	瓦木小学校	大屋町、中島町、瓦林町
76	深津小学校	深津町、高畑町
77	市民交流センター	田代町、高松町(6番、8～22番)
78	西宮北口南自治会館	高松町(1～5番、7番)、両度町
79	平木市民館	能登町(1・2・5番)、大畑町、平木町、河原町(3～5番)、青木町
80	月影保育所(豊乗寺内)	高座町(1番)、能登町(6～11番)、広田町(1～8番、10・12・13番)、中屋町、河原町(1・2番)
81	広田小学校	岡田山(2・3番)、愛宕山(11番を除く)、高座町(2～11番)、広田町(9・11番)
82	能登運動場管理棟	愛宕山(11番)、岡田山(1番、4～6番)、能登町(12～14番)、丸橋町(8番)、門戸岡田町(1～9番)
83	西宮共同幼稚園	能登町(3・4番)、甲風園1・2・3丁目、丸橋町(1～7番)、北昭和町、南昭和町
84	高木市民館	高木東町、高木西町、長田町、北口町
85	高木センター	野間町、伏原町、薬師町(1・2・6・7番)
86	瓦木中学校	上之町、日野町、荒木町、大森町、薬師町(3～5番、8～11番)
87	中央病院玄関ホール	若山町、門前町、林田町
88	下大市会館	上大市2丁目(1～4番、13～15番、17・18番)、上大市4丁目(1～5番、9～11番)、下大市東町、下大市西町
89	樋ノ口町2丁目市住集会所(甲武会館)	堤町、樋ノ口町1・2丁目、大島町
90	門戸幼稚園	門戸東町、門戸岡田町(10～13番)、門戸荘、岡田山(7番)
91	甲東小学校	上甲東園4・6丁目、松籟荘、神呪町、門戸西町(1番、10番85号以降を除く)
92	NTT甲東園社宅集会所	甲東園1丁目、段上町1丁目(1・8・9番)、上大市1丁目、上大市2丁目(5～12番、16番)
93	仁川学院小学校	仁川町1丁目(9番を除く)、仁川町2丁目、甲東園2・3丁目、段上町3丁目(1番、12～14番)、段上町4・5丁目
94	段上公民館	段上町1丁目(7・10・11番)、段上町2丁目、段上町3丁目(2～11番)、段上町6丁目(1～14番)
95	段上幼稚園	段上町1丁目(2～6番、12～19番)、段上町8丁目(1・2番、6～10番、14番)、上大市2丁目(19・20番)、上大市3丁目、上大市4丁目(6～8番、12～22番)
96	甲武体育館	段上町8丁目(3～5番、11～13番)、上大市5丁目(1～17番、19～24番、26番)
97	段上小学校	仁川町1丁目(9番)、一里山町、段上町6丁目(15～24番)、段上町7丁目、段上町8丁目(15番)、上大市5丁目(18・25番、27～29番)
98	田近野町市営住宅集会所	田近野町
99	甲陵中学校	一里山町(35・45番地)、仁川町3・4・5丁目、仁川町6丁目(1～18番)、仁川百合野町、仁川五ヶ山町、上甲東園1・2・3丁目
100	上ヶ原小学校	上ヶ原二番町、上ヶ原三番町(1・2番)、上ヶ原四番町、上ヶ原五番町(1・2・6番)、上甲東園5丁目、門戸西町(1番、10番85号以降)
101	上ヶ原幼稚園	上ヶ原一番町、上ヶ原三番町(3～7番)、上ヶ原五番町(3～5番)、上ヶ原六番町、上ヶ原山田町(1・3番、4番143号を除く)、上ヶ原山手町
102	上ヶ原南小学校	一ヶ谷町(6・7番)、上ヶ原七番町(1番1・2号・5号(枝番なし)・8・100号を除く)、上ヶ原八番町(6～14番)、上ヶ原九番町(2・3番)、上ヶ原十番町

投票区	投票所	関係区域(ゴシックは投票所所在地)
103	上ヶ原八番町市営住宅集会所	高座町(12～16番)、一ヶ谷町(1～5番)、上ヶ原七番町(1番1・2号・5号(枝番なし)・8・100号)、 <b>上ヶ原八番町</b> (1～5番)、上ヶ原九番町(1番)
104	生瀬惣川集会所	<b>生瀬東町</b> 、塩瀬町生瀬(国道176号線及び県道塩瀬宝塚線以北の区域)
105	宝生ヶ丘自治会集会所	<b>宝生ヶ丘1・2丁目</b> 、生瀬高台(38番12号)
106	生瀬小学校	塩瀬町生瀬(国道176号線及び県道塩瀬宝塚線以北の区域並びに1131番地の103～106、108～109を除く)、花の峯、生瀬武庫川町、 <b>生瀬町1・2丁目</b>
107	生瀬高台集会所	<b>生瀬高台</b> (38番12号を除く)
108	青葉台集会所	<b>青葉台1・2丁目</b>
109	木之元会館	塩瀬町名塩(木之元)、塩瀬町生瀬(1131番地の103～106、108～109)、清瀬台、 <b>名塩木之元</b>
110	東山台小学校	名塩新町、 <b>東山台1・2・3・4・5丁目</b> 、国見台1・2・3・4・5・6丁目、塩瀬町名塩(武田尾)
111	阪急名塩南台中央会館	<b>名塩南台1・2・3・4丁目</b>
112	名塩会館	塩瀬町名塩(武田尾、木之元、東久保を除く)、名塩山荘、名塩ガーデン、名塩平成台、 <b>名塩1・2・3丁目</b>
113	さくらプラザ	名塩茶園町、 <b>名塩さくら台1・2・3・4丁目</b> 、名塩美山
114	東久保会館	塩瀬町名塩(東久保)、 <b>名塩東久保</b> 、名塩赤坂
115	名来公会堂	山口町名来(有馬川以東で中国自動車道以南の区域を除く)、 <b>山口町名来1・2丁目</b>
116	北六甲台小学校	山口町名来(有馬川以東で中国自動車道以南の区域)、山口町下山口3丁目(3番)、山口町下山口5丁目(13～16番、17番(5号を除く))、山口町下山口(有馬川以東、中国自動車道以南、国道176号線以北及び船坂川以西の区域。以下「北六甲台区域」という。)、山口町上山口(国道176号線以北)、 <b>北六甲台1・2・3・4・5丁目</b>
117	山口センタール 山口ホール	山口町下山口(北六甲台区域を除く)、山口町上山口(国道176号線以北の区域を除く)、山口町金仙寺、山口町金仙寺1・2・3丁目、山口町下山口1・2丁目、山口町下山口3丁目(3番を除く)、 <b>山口町下山口4丁目</b> 、山口町下山口5丁目(1～12番、17番5号)、山口町阪神流通センター1・2・3丁目、山口町上山口1・2・3・4丁目
118	すみれ台集会所式番館	<b>すみれ台1・2・3丁目</b>
119	中野公会堂	山口町中野、山口町香花園
120	旧船坂小学校	山口町船坂

## 開票区一覧表

開票区	開票所
西宮市	市立中央体育館



# 各種選挙の投票状況一覧表

## 1 衆議院議員選挙 (小選挙区)

執行年月日	投票区数	当日有権者数			投票者数			投票率(%)		
		男	女	計	男	女	計	男	女	計
S22. 4. 25(金)	21	29,272	30,512	59,784	19,230	17,432	36,662	65.69	57.13	61.32
S24. 1. 23(日)	19	29,300	31,791	61,091	19,577	16,497	36,074	66.82	51.89	59.05
S27. 10. 1(水)	39	47,478	50,954	98,432	34,270	32,551	66,821	72.18	63.88	67.89
S28. 4. 19(日)	39	51,070	54,845	105,915	33,904	31,716	65,620	66.39	57.83	61.96
S30. 2. 27(日)	41	55,580	59,097	114,677	38,741	35,454	74,195	69.70	59.99	64.70
S33. 5. 22(木)	46	67,485	71,093	138,578	46,224	45,082	91,306	68.50	63.41	65.89
S35. 11. 20(日)	59	78,024	80,766	158,790	47,912	45,445	93,357	61.41	56.27	58.79
S38. 11. 21(木)	63	90,511	91,200	181,711	52,940	50,945	103,885	58.49	55.86	57.17
S42. 1. 29(日)	68	111,757	112,849	224,606	75,996	75,411	151,407	68.00	66.82	67.41
S44. 12. 27(土)	71	122,748	124,205	246,953	73,668	78,124	151,792	60.02	62.90	61.47
S47. 12. 10(日)	71	127,441	131,535	258,976	75,348	77,429	152,777	59.12	58.87	58.99
S51. 12. 5(日)	74	131,260	139,066	270,326	88,539	95,296	183,835	67.45	68.53	68.00
S54. 10. 7(日)	76	132,725	142,843	275,568	77,487	84,611	162,098	58.38	59.23	58.82
S55. 6. 22(日)	76	133,648	144,364	278,012	89,499	97,744	187,243	66.97	67.71	67.35
S58. 12. 18(日)	78	137,610	149,009	286,619	84,844	92,557	177,401	61.66	62.12	61.89
S61. 7. 6(日)	80	141,603	153,714	295,317	87,110	97,134	184,244	61.52	63.19	62.39
H 2. 2. 18(日)	92	147,544	159,704	307,248	99,602	112,202	211,804	67.51	70.26	68.94
H 5. 7. 18(日)	102	152,374	166,906	319,280	98,772	111,047	209,819	64.82	66.53	65.72
H 8. 10. 20(日)	117	148,015	162,715	310,730	87,272	98,947	186,219	58.96	60.81	59.93
H12. 6. 25(日)	118	161,413	178,090	339,503	93,927	104,681	198,608	58.19	58.78	58.50
H15. 11. 9(日)	118	168,647	188,868	357,515	96,844	107,432	204,276	57.42	56.88	57.14
H17. 9. 11(日)	118	171,198	192,553	363,751	113,793	129,495	243,288	66.47	67.25	66.88
H21. 8. 30(日)	120	176,044	200,535	376,579	119,982	132,474	252,456	68.15	66.06	67.04
H24. 12. 16(日)	120	177,223	202,934	380,157	108,453	118,635	227,088	61.20	58.46	59.74
H26. 12. 14(日)	120	177,895	205,002	382,897	97,807	106,204	204,011	54.98	51.81	53.28

2 参議院議員選挙 (選挙区)

執行年月日	投票区数	当日有権者数			投票者数			投票率(%)		
		男	女	計	男	女	計	男	女	計
S22. 4. 20(日)	21	29,272	30,512	59,784	18,549	17,309	35,858	63.37	56.73	59.98
◎ S24. 6. 3(金)	19	29,490	32,074	61,564	6,212	4,774	10,986	21.06	14.88	17.84
◎ S25. 1. 12(木)	20	29,939	32,796	62,735	9,736	8,697	18,433	32.52	26.52	29.38
S25. 6. 4(日)	20	32,213	34,501	66,714	21,322	19,635	40,957	66.19	56.91	61.39
S28. 4. 24(金)	39	50,796	54,582	105,378	27,276	24,430	51,706	53.70	44.76	49.07
S31. 7. 8(日)	41	59,611	63,556	123,167	29,771	26,734	56,505	49.94	42.06	45.88
S34. 6. 2(火)	47	70,575	74,252	144,827	33,265	29,904	63,169	47.13	40.27	43.62
◎ S34. 8. 20(木)	47	70,953	74,500	145,453	11,483	7,236	18,719	16.18	9.71	12.87
S37. 7. 1(日)	50	85,231	87,228	172,459	49,831	48,167	97,998	58.47	55.22	56.82
S40. 7. 4(日)	65	102,237	103,529	205,766	56,463	56,974	113,437	55.23	55.03	55.13
S43. 7. 7(日)	70	118,156	119,450	237,606	72,827	76,107	148,934	61.64	63.71	62.68
S46. 6. 27(日)	71	126,239	128,609	254,848	64,492	66,042	130,534	51.09	51.35	51.22
◎ S47. 11. 5(日)	71	127,009	131,105	258,114	41,295	43,014	84,309	32.51	32.81	32.66
S49. 7. 7(日)	74	128,812	134,870	263,682	87,283	92,758	180,041	67.76	68.78	68.28
S52. 7. 10(日)	75	131,134	139,821	270,955	82,172	89,347	171,519	62.66	63.90	63.30
S55. 6. 22(日)	76	133,648	144,364	278,012	89,470	97,717	187,187	66.94	67.69	67.33
S58. 6. 26(日)	78	136,203	147,641	283,844	70,143	76,262	146,405	51.50	51.65	51.58
S61. 7. 6(日)	80	141,603	153,714	295,317	87,037	97,137	184,174	61.47	63.19	62.36
H 1. 7. 23(日)	85	146,809	159,157	305,966	90,770	101,464	192,234	61.83	63.75	62.83
H 4. 7. 26(日)	102	151,082	164,927	316,009	71,294	78,169	149,463	47.19	47.40	47.30
H 7. 7. 23(日)	114	149,937	164,154	314,091	57,397	61,630	119,027	38.28	37.54	37.90
◎ H 8. 11. 17(日)	117	148,666	163,285	311,951	43,780	48,900	92,680	29.45	29.95	29.71
H10. 7. 12(日)	118	153,767	169,392	323,159	90,144	100,407	190,551	58.62	59.27	58.97
H13. 7. 29(日)	118	164,577	182,373	346,950	89,269	99,317	188,586	54.24	54.46	54.36
H16. 7. 11(日)	118	169,240	189,763	359,003	93,677	102,360	196,037	55.35	53.94	54.61
H19. 7. 29(日)	119	174,804	197,716	372,520	100,783	110,337	211,120	57.65	55.81	56.67
H22. 7. 11(日)	120	176,590	201,073	377,663	96,735	104,574	201,309	54.78	52.01	53.30
H25. 7. 21(日)	120	177,604	203,813	381,417	99,966	108,451	208,417	56.29	53.21	54.64

◎は補欠選挙

### 3 兵庫県知事選挙

執行年月日	投票区数	当日有権者数			投票者数			投票率(%)		
		男	女	計	男	女	計	男	女	計
S22. 4. 5(土)	21	28,640	30,008	58,648	18,543	17,423	35,966	64.75	58.06	61.33
S26. 4. 30(月)	39	45,564	49,044	94,608	28,754	29,872	58,626	63.11	60.91	61.97
S29. 12. 12(日)	39	55,228	59,404	114,632	28,300	26,215	54,515	51.24	44.13	47.56
S33. 12. 7(日)	46	64,649	68,636	133,285	20,696	17,812	38,508	32.01	25.95	28.89
S37. 11. 24(土)	63	86,517	88,101	174,618	24,424	22,720	47,144	28.23	25.79	27.00
S41. 11. 20(日)	69	111,352	112,702	224,054	38,989	35,948	74,937	35.01	31.90	33.45
S45. 11. 15(日)	71	122,671	125,051	247,722	50,691	49,011	99,702	41.32	39.19	40.25
S49. 11. 3(日)	74	127,092	133,508	260,600	55,003	56,828	111,831	43.28	42.57	42.91
S53. 10. 29(日)	75	128,565	138,488	267,053	47,063	50,035	97,098	36.61	36.13	36.36
S57. 10. 31(日)	78	133,276	144,805	278,081	45,818	50,372	96,190	34.38	34.79	34.59
S61. 10. 26(日)	80	139,288	151,523	290,811	37,641	40,527	78,168	27.02	26.75	26.88
H 2. 10. 28(日)	97	147,058	160,090	307,148	46,839	54,370	101,209	31.85	33.96	32.95
H 6. 10. 30(日)	112	150,321	165,510	315,831	48,069	56,819	104,888	31.98	34.33	33.21
H10. 10. 25(日)	118	152,626	168,763	321,389	50,375	57,012	107,387	33.01	33.78	33.41
H13. 7. 29(日)	118	161,320	179,668	340,988	88,997	99,109	188,106	55.17	55.16	55.16
H17. 7. 3(日)	118	166,670	188,137	354,807	43,766	48,199	91,965	26.26	25.62	25.92
H21. 7. 5(日)	120	172,410	197,147	369,557	57,191	63,462	120,653	33.17	32.19	32.65
H25. 7. 21(日)	120	174,960	201,305	376,265	99,555	108,165	207,720	56.88	53.73	55.21

### 4 兵庫県議会議員選挙

執行年月日	投票区数	当日有権者数			投票者数			投票率(%)		
		男	女	計	男	女	計	男	女	計
S22. 4. 30(水)	21	28,930	30,352	59,282	20,349	20,832	41,181	70.34	68.63	69.47
◎ S23. 6. 15(火)	19	29,268	31,415	60,683	10,233	11,152	21,385	34.96	35.50	35.24
S26. 4. 30(月)	39	45,564	49,044	94,608	28,754	29,872	58,626	63.11	60.91	61.97
S30. 4. 23(土)	41	56,555	60,522	117,077	31,944	34,038	65,982	56.48	56.24	56.36
S34. 4. 23(木)	47	68,998	72,662	141,660	41,077	44,696	85,773	59.53	61.51	60.55
S38. 4. 17(水)	63	87,516	89,088	176,604	48,649	51,884	100,533	55.59	58.24	56.93
S42. 4. 15(土)	69	109,270	111,496	220,766	49,588	56,303	105,891	45.38	50.50	47.97
S46. 4. 11(日)	71	122,015	125,010	247,025	64,265	69,593	133,858	52.67	55.67	54.19
S50. 4. 13(日)	74	126,760	133,424	260,184	67,048	74,003	141,051	52.89	55.46	54.21
S54. 4. 8(日)	75	129,521	139,655	269,176	56,940	63,605	120,545	43.96	45.54	44.78
S58. 4. 10(日)	78	133,573	145,148	278,721	57,682	67,122	124,804	43.18	46.24	44.78
S62. 4. 12(日)	81	138,441	151,165	289,606	62,898	74,210	137,108	45.43	49.09	47.34
H 3. 4. 7(日)	102	145,091	158,903	303,994	59,409	71,682	131,091	40.95	45.11	43.12
H 7. 6. 11(日)	114	144,270	158,894	303,164	67,526	83,538	151,064	46.81	52.57	49.83
◎ H10. 9. 6(日)	118	152,517	168,555	321,072	41,451	46,388	87,839	27.18	27.52	27.36
H11. 4. 11(日)	118	153,121	169,716	322,837	64,307	75,363	139,670	42.00	44.41	43.26
◎ H12. 12. 17(日)	118	160,145	177,683	337,828	26,950	30,310	57,260	16.83	17.06	16.95
H15. 4. 13(日)	118	163,499	183,521	347,020	62,787	73,795	136,582	38.40	40.21	39.36
H19. 4. 8(日)	119	170,822	193,669	364,491	64,164	73,580	137,744	37.56	37.99	37.79
◎ H21. 7. 5(日)	120	172,404	197,141	369,545	56,850	63,084	119,934	32.97	32.00	32.45
H23. 4. 10(日)	120	173,167	198,310	371,477	66,686	74,648	141,334	38.51	37.64	38.05
◎ H27. 1. 25(日)	120	175,933	202,970	378,903	39,464	41,229	80,693	22.43	20.31	21.30
H27. 4. 12(日)	120	174,523	201,606	376,129	63,283	71,796	135,079	36.26	35.61	35.91

◎は補欠選挙

### 5 西宮市長選挙

執行年月日	投票区数	当日有権者数			投票者数			投票率(%)		
		男	女	計	男	女	計	男	女	計
S22. 4. 5(土)	21	28,640	30,008	58,648	18,543	17,423	35,966	64.75	58.06	61.33
S26. 4. 23(月)	39	45,147	48,610	93,757	36,975	40,722	77,697	81.90	83.77	82.87
S30. 4. 30(土)	41	57,153	61,148	118,301	39,265	44,924	84,189	68.70	73.47	71.17
S34. 4. 30(木)	47	70,286	73,934	144,220	49,624	55,921	105,545	70.60	75.64	73.18
S38. 4. 30(火)	63	89,270	90,574	179,844	58,617	66,143	124,760	65.66	73.03	69.37
S42. 4. 28(金)	69	106,685	109,193	215,878	54,586	65,399	119,985	51.17	59.89	55.58
S46. 4. 25(日)	71	120,415	123,631	244,046	66,856	75,994	142,850	55.52	61.47	58.53
S50. 4. 27(日)	74	125,314	132,071	257,385	71,623	83,280	154,903	57.15	63.06	60.18
S54. 4. 22(日)	75	127,851	137,930	265,781	66,122	78,738	144,860	51.72	57.09	54.50
S55. 11. 23(日)	76	130,825	142,025	272,850	48,052	55,658	103,710	36.73	39.19	38.01
S59. 11. 11(日)	78	136,449	148,420	284,869	39,613	46,504	86,117	29.03	31.33	30.23
S63. 10. 30(日)	82	142,225	154,726	296,951	38,212	44,110	82,322	26.87	28.51	27.72
H 4. 11. 1(日)	102	147,940	162,599	310,539	46,746	56,290	103,036	31.60	34.62	33.18
H 8. 11. 17(日)	117	145,863	160,722	306,585	43,791	48,893	92,684	30.02	30.42	30.23
H12. 11. 19(日)	118	159,873	177,331	337,204	53,044	62,751	115,795	33.18	35.39	34.34
H16. 11. 14(日)	118	167,476	188,446	355,922	44,221	51,190	95,411	26.40	27.16	26.81
H20. 11. 16(日)	120	173,788	197,673	371,461	57,204	65,130	122,334	32.92	32.95	32.93
H22. 5. 16(日)	120	172,799	197,514	370,313	58,368	66,233	124,601	33.78	33.53	33.65
H26. 4. 20(日)	120	174,006	200,769	374,775	63,038	73,418	136,456	36.23	36.57	36.41

### 6 西宮市議会議員選挙

執行年月日	投票区数	当日有権者数			投票者数			投票率(%)		
		男	女	計	男	女	計	男	女	計
S22. 4. 30(水)	21	28,930	30,352	59,282	20,349	20,832	41,181	70.34	68.63	69.47
S26. 4. 23(月)	39	45,147	48,610	93,757	36,975	40,722	77,697	81.90	83.77	82.87
S30. 4. 30(土)	41	57,153	61,148	118,301	39,306	44,924	84,230	68.77	73.47	71.20
S34. 4. 30(木)	47	70,286	73,934	144,220	49,642	55,934	105,576	70.63	75.65	73.20
S38. 4. 30(火)	63	89,270	90,574	179,844	58,630	66,154	124,784	65.68	73.04	69.38
S42. 4. 28(金)	69	106,685	109,193	215,878	54,615	65,428	120,043	51.19	59.92	55.61
S46. 4. 25(日)	71	120,415	123,631	244,046	66,882	76,007	142,889	55.54	61.48	58.55
S50. 4. 27(日)	74	125,314	132,071	257,385	71,650	83,300	154,950	57.18	63.07	60.20
S54. 4. 22(日)	75	127,851	137,930	265,781	66,150	78,753	144,903	51.74	57.10	54.52
◎ S55. 11. 23(日)	76	130,825	142,025	272,850	48,010	55,621	103,631	36.70	39.16	37.98
S58. 4. 24(日)	78	132,569	144,311	276,880	66,091	80,520	146,611	49.85	55.80	52.95
S62. 4. 26(日)	81	138,290	151,081	289,371	61,740	74,724	136,464	44.65	49.46	47.16
◎ S63. 10. 30(日)	82	142,225	154,726	296,951	38,169	44,089	82,258	26.84	28.49	27.70
H 3. 4. 21(日)	102	144,416	158,417	302,833	61,329	76,939	138,268	42.47	48.57	45.66
H 7. 6. 11(日)	114	144,201	158,795	302,996	67,515	83,486	151,001	46.82	52.57	49.84
H11. 4. 25(日)	118	153,143	169,792	322,935	65,724	80,543	146,267	42.92	47.44	45.29
H15. 4. 27(日)	118	163,450	183,554	347,004	64,633	78,900	143,533	39.54	42.98	41.36
◎ H16. 11. 14(日)	118	167,476	188,446	355,922	44,183	51,175	95,358	26.38	27.16	26.79
H19. 4. 22(日)	119	170,582	193,528	364,110	66,799	79,437	146,236	39.16	41.05	40.16
◎ H20. 11. 16(日)	120	173,788	197,673	371,461	57,107	65,079	122,186	32.86	32.92	32.89
◎ H22. 5. 16(日)	120	172,799	197,514	370,313	58,310	66,207	124,517	33.74	33.52	33.62
H23. 4. 24(日)	120	172,946	198,141	371,087	63,856	73,994	137,850	36.92	37.34	37.15
H27. 4. 26(日)	120	174,402	201,535	375,937	62,667	73,673	136,340	35.93	36.56	36.27

◎は補欠選挙

H27. 10 刊行



この冊子は再生紙を使用しています。